



ಕರ್ನಾಟಕ ಸರ್ಕಾರ

ಮಲೆನಾಡು ಪ್ರದೇಶಾಭಿವೃದ್ಧಿ ಮಂಡಳಿ, ಶಿವಮೊಗ್ಗ – ಅವಶ್ಯಕತೆ ಹಾಗೂ
ಚಟುವಟಿಕೆಗಳ ಮೌಲ್ಯಮಾಪನ ವರದಿ



ಕರ್ನಾಟಕ ಮೌಲ್ಯಮಾಪನ ಪ್ರಾಧಿಕಾರ
Karnataka Evaluation Authority

ಕರ್ನಾಟಕ ಮೌಲ್ಯಮಾಪನ ಪ್ರಾಧಿಕಾರ
ಯೋಜನೆ, ಕಾರ್ಯಕ್ರಮ ಸಂಯೋಜನೆ ಮತ್ತು ಸಾಂಖ್ಯಿಕ ಇಲಾಖೆ
ಕರ್ನಾಟಕ ಸರ್ಕಾರ
ಫೆಬ್ರವರಿ 2018

ಮಲೆನಾಡು ಪ್ರದೇಶಾಭಿವೃದ್ಧಿ ಮಂಡಳಿ, ಶಿವಮೊಗ್ಗ - ಅವಶ್ಯಕತೆ ಹಾಗೂ
ಚಟುವಟಿಕೆಗಳ ಮೌಲ್ಯಮಾಪನ ವರದಿ

ಡಾ|| ಟಿ.ಎಮ್. ಸುಜಾತ

ಪ್ರಿನ್ಸಿಪಲ್ ಇನ್‌ವೆಸ್ಟಿಗೇಟರ್, ಟೆಕ್ನಾಕ್

ಕರ್ನಾಟಕ ತಾಂತ್ರಿಕ ಸಲಹಾ ಸೇವಾ ಸಂಸ್ಥೆ (ಟೆಕ್ನಾಕ್)

(ಕರ್ನಾಟಕ ಸರ್ಕಾರದ ಸಂಸ್ಥೆ)

ಮಲೆನಾಡು ಪ್ರದೇಶಾಭಿವೃದ್ಧಿ ಮಂಡಳಿ, ಶಿವಮೊಗ್ಗ
ಯೋಜನೆ, ಕಾರ್ಯಕ್ರಮ ಸಂಯೋಜನೆ ಮತ್ತು ಸಾಂಖ್ಯಿಕ ಇಲಾಖೆ



ಕರ್ನಾಟಕ ಮೌಲ್ಯಮಾಪನ ಪ್ರಾಧಿಕಾರ
Karnataka Evaluation Authority

ಕರ್ನಾಟಕ ಮೌಲ್ಯಮಾಪನ ಪ್ರಾಧಿಕಾರ

ಯೋಜನೆ, ಕಾರ್ಯಕ್ರಮ ಸಂಯೋಜನೆ ಮತ್ತು ಸಾಂಖ್ಯಿಕ ಇಲಾಖೆ

ಕರ್ನಾಟಕ ಸರ್ಕಾರ

ಫೆಬ್ರವರಿ 2018

©ಕರ್ನಾಟಕ ಮೌಲ್ಯಮಾಪನ ಪ್ರಾಧಿಕಾರ, 2018

ಇವರಿಗಾಗಿ

ಕರ್ನಾಟಕ ಮೌಲ್ಯಮಾಪನ ಪ್ರಾಧಿಕಾರ

#542, 5ನೇ ಮಹಡಿ, 2ನೇ ಹಂತ

ಬಹುಮಹಡಿ ಕಟ್ಟಡ, ಡಾ. ಅಂಬೇಡ್ಕರ್ ವೀಧಿ

ಬೆಂಗಳೂರು-560 001.

ಇವರಿಂದ

ಕರ್ನಾಟಕ ತಾಂತ್ರಿಕ ಸಲಹಾ ಸೇವಾ ಸಂಸ್ಥೆ (ಟೆಕ್ಸಾಕ್)

(ಕರ್ನಾಟಕ ಸರ್ಕಾರದ ಉದ್ದಿಮೆ)

3ನೇ ಮಹಡಿ, ವಿಐಟಿಸಿ ಕಟ್ಟಡ, ಕಸ್ತೂರಬಾ ರಸ್ತೆ, ಬೆಂಗಳೂರು - 560 001

☎: 080-22866152 / 22866134

ಫ್ಯಾಕ್ಸ್ : 22866138 ಇ-ಮೇಲ್: ceo@tecsok.com

ವೆಬ್‌ಸೈಟ್ : tecsok.com

ಅಕ್ಷರ ಜೋಡಣೆ ಮತ್ತು ಮುದ್ರಣ:

ಎಸ್.ವಿ.ಎಕ್ಸ್ ಟೆಕ್ನೋಪ್ರಿಂಟ್

ನಂ 22, ಎನ್.ಜಿ. ಚೇಂಬರ್, ವಿವಿಎನ್ ರಸ್ತೆ,

ಹೋಟೆಲ್ ರಮಣ ಎದುರು, ಶಿವಾಜಿನಗರ ಬೆಂಗಳೂರು -560 051

dassvxc@gmail.com



ಭಾರತದ ಸಂವಿಧಾನ

ಪೀಠಿಕೆ

ಭಾರತದ ಪ್ರಜೆಗಳಾದ ನಾವು,
ಭಾರತವನ್ನು ಸಾರ್ವಭೌಮ, ಸಮಾಜವಾದಿ, ಜಾತ್ಯತೀತ

ಪ್ರಜಾಸತ್ತಾತ್ಮಕ ಗಣರಾಜ್ಯವನ್ನಾಗಿ

ರೂಪಿಸುವುದಕ್ಕಾಗಿ;

ಭಾರತದ ಎಲ್ಲಾ ಪ್ರಜೆಗಳಿಗೆ

ಸಾಮಾಜಿಕ, ಆರ್ಥಿಕ ಮತ್ತು ರಾಜಕೀಯ ನ್ಯಾಯವನ್ನು;

ವಿಚಾರ, ಅಭಿವ್ಯಕ್ತಿ, ನಂಬಿಕೆ, ಧರ್ಮ ಮತ್ತು

ಉಪಾಸನೆಯ ಸ್ವಾತಂತ್ರ್ಯವನ್ನು;

ಸ್ಥಾನಮಾನ ಮತ್ತು ಅವಕಾಶಗಳ ಸಮತೆಯನ್ನು

ದೊರೆಯುವಂತೆ ಮಾಡುವುದಕ್ಕಾಗಿ;

ವ್ಯಕ್ತಿಗೌರವ, ದೇಶದ ಏಕತೆ ಮತ್ತು ಸಮಗ್ರತೆಗಾಗಿ ಎಲ್ಲರಲ್ಲಿ

ಭ್ರಾತೃತ್ವ ಭಾವನೆಯನ್ನು ಮೂಡಿಸುವುದಕ್ಕೆ

ದೃಢ ಸಂಕಲ್ಪ ಮಾಡಿ,

ನಮ್ಮ ಸಂವಿಧಾನ ಸಭೆಯಲ್ಲಿ

1949ನೇಯ ಇಸವಿಯ ನವೆಂಬರ್ ತಿಂಗಳ 26ನೇ ದಿನದಂದು

ಈ ಸಂವಿಧಾನವನ್ನು ನಮಗೆ ನಾವೇ ಅರ್ಪಿಸಿಕೊಂಡು,

ಅಂಗೀಕರಿಸಿ, ಶಾಸನವಾಗಿ ವಿಧಿಸಿಕೊಂಡಿದ್ದೇವೆ.

ಮುನ್ನುಡಿ

ಮಲೆನಾಡು ಪ್ರದೇಶಾಭಿವೃದ್ಧಿ ಮಂಡಳಿಯನ್ನು ಎಂಎಡಿಬಿ ಅಧಿನಿಯಮ, 1991 ರಡಿಯಲ್ಲಿ ದಿನಾಂಕ 10.03.1993 ರಲ್ಲಿ ಸ್ಥಾಪಿಸಲಾಯಿತು. ರಾಜ್ಯದಲ್ಲಿರುವ ಪ್ರಾದೇಶಿಕ ಅಸಮತೋಲನೆಗಳನ್ನು ಕಡಿಮೆಗೊಳಿಸುವ ಅದರಲ್ಲೂ ಪ್ರಮುಖವಾಗಿ ಜಿಲ್ಲೆಯಿಂದ ಜಿಲ್ಲೆಗೆ, ತಾಲ್ಲೂಕಿನಿಂದ ತಾಲ್ಲೂಕಿಗೆ ಅಭಿವೃದ್ಧಿಯ ಸ್ಥಿತಿಯಲ್ಲಿರುವ ವ್ಯತ್ಯಾಸಗಳನ್ನು ಬಗೆಹರಿಸಲು ಈ ಮಂಡಳಿಯನ್ನು ಸ್ಥಾಪಿಸಲಾಯಿತು. ಈ ಮಂಡಳಿಯು ಯೋಜನೆ, ಕಾರ್ಯಕ್ರಮ ಸಂಯೋಜನೆ ಮತ್ತು ಸಾಂಖ್ಯಿಕ ಇಲಾಖೆಯ ಆಡಳಿತಾತ್ಮಕ ನಿಯಂತ್ರಣದಲ್ಲಿದೆ. ಮಂಡಳಿಯ ಕಾರ್ಯವ್ಯಾಪ್ತಿಯು ಚಾಮರಾಜನಗರ, ಬೆಳಗಾವಿ, ಧಾರವಾಡ, ದಾವಣಗೆರೆ, ಹಾವೇರಿ, ಚಿಕ್ಕಮಗಳೂರು, ಹಾಸನ, ಶಿವಮೊಗ್ಗ, ಕೊಡಗು, ಮೈಸೂರು, ಉತ್ತರಕನ್ನಡ, ಉಡುಪಿ ಮತ್ತು ದಕ್ಷಿಣಕನ್ನಡ, ಈ 13 ಜಿಲ್ಲೆಗಳ 65 ಮತಕ್ಷೇತ್ರಗಳಲ್ಲಿ ಹರಡಿದೆ.

ಮಲೆನಾಡು ಪ್ರದೇಶಾಭಿವೃದ್ಧಿ ಮಂಡಳಿಯನ್ನು, ಮಲೆನಾಡು ಪ್ರದೇಶಗಳಲ್ಲಿ ಅಗತ್ಯ ಅಭಿವೃದ್ಧಿ ಯೋಜನೆ/ಕಾರ್ಯಗಳನ್ನು ಅನುಷ್ಠಾನಗೊಳಿಸುವುದರ ಮೂಲಕ ಒಟ್ಟಾರೆ ಅಭಿವೃದ್ಧಿಯನ್ನು ಸಾಧಿಸುವ ದೃಷ್ಟಿಯಿಂದ ರಚಿಸಲಾಗಿದೆ. ಮಂಡಳಿಯ ವ್ಯಾಪ್ತಿಯಲ್ಲಿ ಬರುವ ಎಲ್ಲಾ ವಿಧಾನಸಭಾ ಕ್ಷೇತ್ರಗಳ ಸಂಪೂರ್ಣ ಭಾಗ ಅಥವಾ ಯಾವುದೇ ಒಂದು ಭಾಗವನ್ನು ಪ್ರತಿನಿಧಿಸುತ್ತಿರುವ ವಿಧಾನಸಭಾ ಸದಸ್ಯರು ಮತ್ತು ಸಂಸತ್ತಿನ ಸದಸ್ಯರು ಮಂಡಳಿಯ ಸದಸ್ಯರಾಗಿದ್ದಾರೆ.

ಕರ್ನಾಟಕ ಮೌಲ್ಯಮಾಪನ ಪ್ರಾಧಿಕಾರವು(ಕೆಇಎ) "ಮಲೆನಾಡು ಪ್ರದೇಶಾಭಿವೃದ್ಧಿ ಮಂಡಳಿ, ಶಿವಮೊಗ್ಗ" ದ ಅಗತ್ಯತೆ ಮತ್ತು ಕಾರ್ಯನಿರ್ವಹಣೆಗಳ ಬಗ್ಗೆ ಮೌಲ್ಯಮಾಪನವನ್ನು ಕೈಗೊಂಡಿದೆ. ಈ ಮೌಲ್ಯಮಾಪನ ಅಧ್ಯಯನವನ್ನು ಕೆಇಎಯು, ಪಿ. ಕರ್ನಾಟಕ ತಾಂತ್ರಿಕ ಸಲಹಾ ಸಂಸ್ಥೆಗೆ (ಟೆಕ್ನಾಕ್) ನಿಯೋಜಿಸಿದೆ. 13 ಜಿಲ್ಲೆಗಳ ಎಲ್ಲಾ 65 ವಿಧಾನ ಸಭಾ ಕ್ಷೇತ್ರಗಳಲ್ಲಿ 2009-10 ರಿಂದ 2013-14 ರವರೆಗೆ ಸರ್ಕಾರದಿಂದ ಹಂಚಿಕೆ ಮತ್ತು ಬಿಡುಗಡೆ ಮಾಡಲಾದ ಅನುದಾನ, ಮಾಡಲಾದ ಖರ್ಚು ಮತ್ತು ಪೂರ್ಣಗೊಳಿಸಿದ ಕಾರ್ಯಗಳ ಮೂಲಕ ಮಂಡಳಿಯ ಕಾರ್ಯನಿರ್ವಹಣೆಯನ್ನು ಮೌಲ್ಯಮಾಪನ ಮಾಡಲು ಈ ಅಧ್ಯಯನವನ್ನು ಕೈಗೊಳ್ಳಲಾಗಿದೆ. ಮೌಲ್ಯಮಾಪನ ಸಮಾಲೋಚಕ ಸಂಸ್ಥೆಯು ಸಲ್ಲಿಸಿದ ಮೌಲ್ಯಮಾಪನ ಅಧ್ಯಯನದ ವರದಿಯನ್ನು 29ನೆಯ ತಾಂತ್ರಿಕ ಸಮಿತಿಯ ಸಭೆಯಲ್ಲಿ ಅನುಮೋದಿಸಲಾಗಿದೆ.

ಮಲೆನಾಡು ಪ್ರದೇಶಾಭಿವೃದ್ಧಿ ಮಂಡಳಿಯು, ಒಳವಲಯದ ಹಳ್ಳಿಗಳಲ್ಲಿ ವಾಸಿಸುತ್ತಿರುವ ಜನರಿಗೆ ಸಂಪರ್ಕ ಕಲ್ಪಿಸಲು ಪ್ರಮುಖ ಕೊಂಡಿಯಾಗಿದೆ. ಅಲ್ಲದೆ, ಉತ್ತಮ ಕುಡಿಯುವ ನೀರು, ಬಡಜನರಿಗೆ ಕುಟುಂಬದ ಕಾರ್ಯಕ್ರಮಗಳನ್ನು ನಡೆಸಲು ಅತಿ ಕಡಿಮೆ ವೆಚ್ಚದಲ್ಲಿ ಸಮುದಾಯ ಭವನ, ಹಲವಾರು ಶಾಲೆಗಳಿಗೆ ತರಗತಿಗಳು, ಶೌಚಾಲಯಗಳು ಮತ್ತು ಅಭಿವೃದ್ಧಿ ಕಾರ್ಯಕ್ರಮಗಳಾದ ತೂಗು ಸೇತುವೆಗಳು, ಒಳಚರಂಡಿ ಸಹಿತ ಕಾಂಕ್ರೀಟ್ ರಸ್ತೆಗಳು, ಸಾಮಾಜಿಕ ಸಭೆಗಳನ್ನು ನಡೆಸಲು ಕಟ್ಟಡಗಳನ್ನು ಒದಗಿಸಿದ್ದು, ಇವುಗಳು ಬಳಕೆದಾರರಿಂದ ಪ್ರಶಂಸಿಸಲ್ಪಟ್ಟಿದೆ. ಆದರೆ, ಎಂಎಡಿಬಿಯು, ಪ್ರತಿ ವಿಧಾನಸಭಾ ಕ್ಷೇತ್ರಗಳಿಗೆ ಅನುದಾನ ಹಂಚಿಕೆಯಲ್ಲಿ ನಿಯತಾಂಕಗಳನ್ನು ಅನುಸರಿಸದಿರುವುದು ಮತ್ತು ಅನುದಾನ ಹಂಚಿಕೆಯಲ್ಲಿ ಪ್ರದೇಶಗಳ ಹಿಂದುಳಿದಿರುವಿಕೆಯನ್ನು ನಿಯತಾಂಕ/ಮಾನದಂಡವಾಗಿ ಪರಿಗಣಿಸದಿರುವುದನ್ನು

ಅಧ್ಯಯನದಲ್ಲಿ ಗಮನಿಸಲಾಗಿದೆ. ಈ ಅಧ್ಯಯನವು, ಉತ್ತಮ ನಿರ್ವಹಣೆಗಾಗಿ ಮಂಡಳಿಯ ವ್ಯಾಪ್ತಿಯನ್ನು ಪುನರ್ ವ್ಯಾಖ್ಯಾನಿಸಲು, ಅನುದಾನ ಬಿಡುಗಡೆಗೆ ಹೋಬಳಿವಾರು ಪರಿಗಣಿಸಲು ಮತ್ತು ಮಂಡಳಿಯನ್ನು ಬಲಪಡಿಸಲು ಎಂಎಡಿಬಿ ಕಾಯ್ದೆಯನ್ನು ಪುನರ್ ರಚಿಸಲು ಶಿಫಾರಸ್ಸು ಮಾಡಿದೆ.

ಈ ಅಧ್ಯಯನವು, ಸರ್ಕಾರದ ಅಪರ ಮುಖ್ಯ ಕಾರ್ಯದರ್ಶಿಗಳು ಹಾಗೂ ಕಾರ್ಯದರ್ಶಿಗಳು, ಯೋಜನೆ, ಕಾರ್ಯದರ್ಶಿಗಳು, ಯೋಜನೆ, ಕಾರ್ಯಕ್ರಮ ಸಂಯೋಜನೆ ಮತ್ತು ಸಾಂಖ್ಯಿಕ ಇಲಾಖೆ, ಕರ್ನಾಟಕ ಸರ್ಕಾರ ಇವರ ನಿರಂತರ ಬೆಂಬಲ ಮತ್ತು ಮಾರ್ಗದರ್ಶನವನ್ನು ಪಡೆದುಕೊಂಡಿದೆ. ಈ ಮೌಲ್ಯಮಾಪನ ಅಧ್ಯಯನಕ್ಕೆ, ಮಲೆನಾಡು ಪ್ರದೇಶಾಭಿವೃದ್ಧಿ ಮಂಡಳಿಯ ಕಾರ್ಯದರ್ಶಿಗಳು ಮತ್ತು ಇತರ ಅಧಿಕಾರಿಗಳು ಸಂಬಂಧಪಟ್ಟ ಉಪಯುಕ್ತ ಮಾಹಿತಿ ಮತ್ತು ದತ್ತಾಂಶಗಳನ್ನು ನೀಡುವುದರ ಮೂಲಕ ಸಕ್ರಿಯ ಬೆಂಬಲವನ್ನು ನೀಡಿರುತ್ತಾರೆ. ಮೌಲ್ಯಮಾಪನ ವರದಿಯನ್ನು ಕರ್ನಾಟಕ ಮೌಲ್ಯಮಾಪನ ಪ್ರಾಧಿಕಾರದ ತಾಂತ್ರಿಕ ಸಮಿತಿಯ ಸದಸ್ಯರು ಹಾಗೂ ಓಬ್ಬ ಸ್ವತಂತ್ರ ಮೌಲ್ಯಮಾಪಕರು ವಿಮರ್ಶಿಸಿರುತ್ತಾರೆ ಹಾಗೂ ಈ ವರದಿಯ ಕರಡು ರೂಪಾಂತರವನ್ನು ಸುಧಾರಿಸಲು ತಮ್ಮ ಸಲಹೆ ಮತ್ತು ಸೂಚನೆಗಳನ್ನು ನೀಡಿರುತ್ತಾರೆ. ಈ ಅಧ್ಯಯನದಲ್ಲಿ ಭಾಗಿಯಾಗಿದ್ದ ಎಲ್ಲರನ್ನೂ ಹಾಗೂ ಇದಕ್ಕಾಗಿ ನೇರವಾಗಿ ಮತ್ತು ಪರೋಕ್ಷವಾಗಿ ಕೊಡುಗೆ ನೀಡಿರುವ ಎಲ್ಲರಿಗೂ ನನ್ನ ಕೃತಜ್ಞತೆಗಳನ್ನು ಸಲ್ಲಿಸುತ್ತೇನೆ.

ಈ ಮೌಲ್ಯಮಾಪನ ಅಧ್ಯಯನ, ಅದರ ಫಲಿತಾಂಶಗಳು ಮತ್ತು ಅದರ ಶಿಫಾರಸ್ಸುಗಳು, ಅಧ್ಯಯನದಲ್ಲಿ ಸೂಚಿಸಿದ ಕ್ರಮಗಳಿಂದ ಅಭಿವೃದ್ಧಿ ಕಾರ್ಯಕ್ರಮಗಳನ್ನು ಬಳಕೆದಾರರಿಗೆ ತಲುಪಿಸುವಲ್ಲಿ ಮತ್ತು ಮಂಡಳಿಯನ್ನು ಪ್ರಸ್ತುತ ಮತ್ತು ಸದೃಢಗೊಳಿಸಿ ಕಾರ್ಯನಿರ್ವಹಿಸಲು ಎಂಎಡಿಬಿಗೆ ಸಹಕಾರಿಯಾಗುವುದೆಂದು ಭಾವಿಸುತ್ತೇನೆ.

ದಿನಾಂಕ:19.07.2017,
ಬೆಂಗಳೂರು.


ಶಿವರಾಜ್ ಸಿಂಗ್

ಮುಖ್ಯ ಮೌಲ್ಯಮಾಪನಾಧಿಕಾರಿಗಳು
ಕರ್ನಾಟಕ ಮೌಲ್ಯಮಾಪನ ಪ್ರಾಧಿಕಾರ

ಕರ್ನಾಟಕ ತಾಂತ್ರಿಕ ಸಲಹಾ ಸೇವಾ ಸಂಸ್ಥೆ (ಟೆಕ್ನಾಕ್)
TECHNICAL CONSULTANCY SERVICES ORGANISATION OF KARNATAKA
(A Government of Karnataka Organisation)

8ನೇ ಫೆಬ್ರವರಿ 2018

ಬಿ.ಎಸ್. ಪ್ರಕಾಶ್
ಅಪರ ನಿರ್ದೇಶಕರು (ಕೃಷಿ ಮತ್ತು ವಾ ಇಲಾಖೆ)
ಮುಖ್ಯ ಕಾರ್ಯ ನಿರ್ವಹಣಾಧಿಕಾರಿ ಹಾಗೂ
ಮುಖ್ಯ ಸಲಹೆಗಾರರು

ಕೃತಜ್ಞತೆ

ಮಲೆನಾಡು ಪ್ರದೇಶದಲ್ಲಿ ಬರುವ ಜಿಲ್ಲೆಗಳ ಸರ್ವತೋಮುಖ ಅಭಿವೃದ್ಧಿಗಾಗಿ ಕರ್ನಾಟಕ ರಾಜ್ಯ ಸರ್ಕಾರವು ಪ್ರತ್ಯೇಕ ಮಲೆನಾಡು ಪ್ರದೇಶಾಭಿವೃದ್ಧಿ ಮಂಡಳಿಯನ್ನು ಸ್ಥಾಪಿಸಿ, ಯೋಜನೆಯ ಅನುಷ್ಠಾನಕ್ಕೆ ಸಾಕಷ್ಟು ಪ್ರಮಾಣದಲ್ಲಿ ಆಯವ್ಯಯವನ್ನು 1993 ರಿಂದ ಒದಗಿಸುತ್ತಿದೆ. ಮಂಡಳಿಯ ವ್ಯಾಪ್ತಿಯಲ್ಲಿ ರಾಜ್ಯದ 13 ಜಿಲ್ಲೆಗಳಲ್ಲಿ ಬರುವ 65 ವಿಧಾನಸಭಾ ಕ್ಷೇತ್ರಗಳು ಒಳಗೊಂಡಿರುತ್ತವೆ. ಈ ಕ್ಷೇತ್ರಗಳ ಅಭಿವೃದ್ಧಿ ಕಾರ್ಯಕ್ರಮಗಳಿಗೆ ಸರ್ಕಾರದಿಂದ ಅನುದಾನವನ್ನು ಯೋಜನಾ ಇಲಾಖೆಯ ಮುಖಾಂತರ ಮಂಡಳಿಗೆ ವಿಡುಗಡೆ ಮಾಡಲಾಗುತ್ತಿದೆ. ಮಂಡಳಿಯ ಪ್ರಾರಂಭದಿಂದ ಅಧ್ಯಯನದ ಆವಧಿಗೆ ಬಿಡುಗಡೆಯಾದ ಅನುದಾನವನ್ನು, ಮಂಡಳಿಯ ಕಾರ್ಯ ವೈಖರಿ, ಮಂಡಳಿಯ ಉದ್ದೇಶವನ್ನು ಮತ್ತು ಪ್ರದೇಶದ ಜನರಿಗೆ ಯೋಜನೆಗಳನ್ನು ತಲುಪಿಸುವಲ್ಲಿ ಯಶಸ್ವಿಯಾಗಿರುವ ಬಗ್ಗೆ ಮೌಲ್ಯಮಾಪನ ಮಾಡಲು ಕರ್ನಾಟಕ ಮೌಲ್ಯಮಾಪನ ಪ್ರಾಧಿಕಾರ, ಯೋಜನಾ ಇಲಾಖೆ ಕರ್ನಾಟಕ ಸರ್ಕಾರ ಬೆಂಗಳೂರು ಇವರು ಮಲೆನಾಡು ಪ್ರದೇಶಾಭಿವೃದ್ಧಿ ಮಂಡಳಿಯ ಅವಶ್ಯಕತೆ ಮತ್ತು ಕಾರ್ಯ ವೈಖರಿ ಅಧ್ಯಯನವನ್ನು ನಡೆಸಿ ಮೌಲ್ಯಮಾಪನ ವರದಿ ತಯಾರಿಸಿ ಸಲ್ಲಿಸುವ ಕಾರ್ಯನಿಯೋಜನೆಯನ್ನು ಟೆಕ್ನಾಕ್ ಸಂಸ್ಥೆಗೆ ವಹಿಸಿರುತ್ತದೆ.

ಟೆಕ್ನಾಕ್ ಸಂಸ್ಥೆಯು ಈ ಅಧ್ಯಯನ ಕಾರ್ಯವನ್ನು ಪ್ರಾರಂಭಿಸಿ, ಸಂಬಂಧಪಟ್ಟ ಅನುಷ್ಠಾನ ಸಂಸ್ಥೆಗಳು, ಇಲಾಖೆಗಳು, ಗ್ರಾಮ ಪಂಚಾಯತಿ, ತಾಲ್ಲೂಕು ಪಂಚಾಯತಿ, ಜಿಲ್ಲಾ ಪಂಚಾಯತಿಗಳ ಜನಪ್ರತಿನಿಧಿಗಳ ಸಹಕಾರದೊಂದಿಗೆ ಅಧ್ಯಯನವನ್ನು ಮುಕ್ತಾಯಗೊಳಿಸಿದೆ. ಅಧ್ಯಯನದ ವರದಿಗೆ ಸಂಬಂಧಿಸಿದಂತೆ 13 ಜಿಲ್ಲೆಗಳ 65 ವಿಧಾನಸಭಾ ಕ್ಷೇತ್ರಗಳಲ್ಲಿ, ಮಂಡಳಿಯ ಯೋಜನೆಗಳನ್ನು ಅನುಷ್ಠಾನಗೊಳಿಸಿದ ಅನುಷ್ಠಾನ ಸಂಸ್ಥೆಗಳ ಅಧಿಕಾರಿಗಳೊಂದಿಗೆ ಟೆಕ್ನಾಕ್ ಅಧ್ಯಯನ ತಂಡವು ಭೇಟಿ ನೀಡಿ ಪ್ರಶ್ನಾವಳಿಗಳ ಮುಖಾಂತರ ಯೋಜನೆಯ ಬಳಕೆಯ ಬಗ್ಗೆ ಜನಪ್ರತಿನಿಧಿಗಳು, ಸ್ಥಳೀಯ ಸಂಸ್ಥೆಗಳು, ಶಾಸಕರು ಮತ್ತು ಫಲಾನುಭವಿಗಳಿಂದ ಮಾಹಿತಿಯನ್ನು ಸಂಗ್ರಹಿಸಲಾಯಿತು. ಇದರೊಂದಿಗೆ ಸಂಬಂಧಪಟ್ಟ ಎಲ್ಲಾ ಇಲಾಖೆಗಳಿಂದ ಪ್ರಶ್ನಾವಳಿಗಳ ಮುಖಾಂತರ ಮಾಹಿತಿಯನ್ನು ಸಂಗ್ರಹಿಸಲಾಯಿತು. ಅಧ್ಯಯನ ತಂಡವು 462 ಕಾಮಗಾರಿಗಳಿಗೆ ಭೇಟಿ ಮಾಡಿ ಪಡೆದ ಮಾಹಿತಿಯನ್ನು ಛಾಯಾಚಿತ್ರದೊಂದಿಗೆ ನಿದರ್ಶನ ವರದಿಯನ್ನು ಪ್ರತ್ಯೇಕವಾಗಿ ತಯಾರಿಸಲಾಯಿತು ಹಾಗೂ ಅಧ್ಯಯನದ ವರದಿಯನ್ನು ಕ್ಷೇತ್ರ ಸಮೀಕ್ಷೆ ಆವಧಿಯಲ್ಲಿ ಸಂಗ್ರಹಿಸಲಾದ ಮಾಹಿತಿಗಳು, ಗುಂಪು ಚರ್ಚೆಗಳು, ಅಧಿಕಾರಿಗಳು ಜನಪ್ರತಿನಿಧಿಗಳ ಸಲಹೆ ಅಭಿಪ್ರಾಯಗಳನ್ನು ಅಧರಿಸಿ ವರದಿಯನ್ನು ತಯಾರಿಸಲಾಗಿದೆ.

ಕ್ಷೇತ್ರ ಸಮೀಕ್ಷಾ ಅವಧಿಯಲ್ಲಿ ನಿಖರವಾದ ಮತ್ತು ಸಮಂಜಸ ಮಾಹಿತಿಯನ್ನು ಸಂಗ್ರಹಿಸಲು ಕಾಳಜಿ ವಹಿಸಲಾಗಿದೆ. ಟೆಕ್ನಾಕ್ ಸಂಸ್ಥೆಯು ಅಧ್ಯಯನದ ವರದಿಯನ್ನು ಟಿಪ್ಪಣಿ ನಲ್ಲಿ ಸೂಚಿಸಿರುವಂತೆ ಕನ್ನಡ ಮತ್ತು ಅಂಗಭಾಷೆಯಲ್ಲಿ ತಯಾರಿಸಿ ಸಲ್ಲಿಸಿರುತ್ತದೆ.

ಈ ಕಾರ್ಯ ನಿಯೋಜನೆಯಲ್ಲಿ ಮಾನ್ಯ ಶಾಸಕರು , ಅಧ್ಯಕ್ಷರು ಜಿಲ್ಲಾ ಪಂಚಾಯತಿ , ಶಾಲಾಕು ಪಂಚಾಯತಿ, ಗ್ರಾಮ ಪಂಚಾಯತಿ ಮತ್ತು ಸದಸ್ಯರುಗಳು, ಜಿಲ್ಲಾಧಿಕಾರಿಗಳು , ಮುಖ್ಯ ಕಾರ್ಯನಿರ್ವಹಣಾಧಿಕಾರಿಗಳು ಜಿಲ್ಲಾ ಪಂಚಾಯತಿ, ಆಯುಕ್ತರು, ಸ್ಥಳೀಯ ಸಂಸ್ಥೆಗಳು ,ಕಾರ್ಯದರ್ಶಿಗಳು ಮಲೆನಾಡು ಅಭಿವೃದ್ಧಿ ಮಂಡಳಿ ಶಿವಮೊಗ್ಗ ಮತ್ತು ಅಧಿಕಾರಿಗಳು /ಸಿಬ್ಬಂದಿಗಳು, ಸಿಇಒ ಕರ್ನಾಟಕ ಮೌಲ್ಯಮಾಪನ ಪ್ರಾಧಿಕಾರ, ನಿರ್ದೇಶಕರು ಯೋಜನಾ ಇಲಾಖೆ, ಜಿಲ್ಲಾ ಮತ್ತು ಶಾಲಾಕು ಮಟ್ಟದ ಅನುಷ್ಠಾನ ಸಂಸ್ಥೆಗಳ ಅಧಿಕಾರಿಗಳು (ಪಂಚಾಯತ್ ರಾಜ್ಯ ಇಂಜಿನಿಯರಿಂಗ್ ವಿಭಾಗ, ನಿರ್ಮಿತಿ ಕೇಂದ್ರ, ಕೆಆರ್‌ಐಡಿಎಲ್), ಪಂಚಾಯತಿ ಅಭಿವೃದ್ಧಿ ಅಧಿಕಾರಿಗಳು , ಸ್ವಯಂ ಸೇವಾ ಸಂಸ್ಥೆಗಳು, ಎಸ್‌ಕೆಡಿಆರ್‌ಡಿಎಸ್ ಹಾಗೂ ಇತರ ಎಲ್ಲಾ ಅಧಿಕಾರಿಗಳು ನೀಡಿದ ಗಣನೀಯ ಸಹಕಾರ ಮತ್ತು ಅಮೂಲ್ಯ ಸಲಹೆಗಳನ್ನು ನೀಡಿದ್ದು ಟೆಕ್ನಾಕ್ ಇವರಿಗೆಲ್ಲಾ ಕೃತಜ್ಞತೆಗಳನ್ನು ಸಲ್ಲಿಸುತ್ತಿದೆ. ಇವರೆಲ್ಲರ ಸಕಾಲಿಕ ಸಹಕಾರದಿಂದ ಅಧ್ಯಯನವನ್ನು ಯಶಸ್ವಿಯಾಗಿ ಮುಕ್ತಾಯಗೊಳಿಸಲು ಸಾಧ್ಯವಾಗಿದೆ.

ಟೆಕ್ನಾಕ್ ಸಂಸ್ಥೆಯ ಅಧಿಕಾರಿಗಳು, ಸಿಬ್ಬಂದಿಗಳು ಮತ್ತು ಕ್ಷೇತ್ರ ಸಮೀಕ್ಷಕರು, ಕ್ಷೇತ್ರ ಸಮೀಕ್ಷೆ ಮತ್ತು ವರದಿಯನ್ನು ತಯಾರಿಸಲು ಪಟ್ಟಿರುವ ಪ್ರಯತ್ನವನ್ನು ನಾನು ಪ್ರಶಂಸಿಸುತ್ತೇನೆ.

ಮಲೆನಾಡು ಪ್ರದೇಶಾಭಿವೃದ್ಧಿ ಮಂಡಳಿ ಶಿವಮೊಗ್ಗ - ಅವಶ್ಯಕತೆ ಹಾಗೂ ಚಟುವಟಿಕೆಗಳ ಮೌಲ್ಯಮಾಪನ ವರದಿಯು ಖಂಡಿತವಾಗಿಯೂ ಅಧ್ಯಯನದ ಉದ್ದೇಶವನ್ನು ಈಡೇರಿಸುವುದೊಂದಿಗೆ, ಕರ್ನಾಟಕ ಮೌಲ್ಯಮಾಪನ ಪ್ರಾಧಿಕಾರ/ ಮಲೆನಾಡು ಪ್ರದೇಶಾಭಿವೃದ್ಧಿ ಮಂಡಳಿ ಶಿವಮೊಗ್ಗ ಯೋಜನಾ ಇಲಾಖೆ ಕರ್ನಾಟಕ ಸರ್ಕಾರ ಇವರಿಗೆ ಮಂಡಳಿಯನ್ನು ಮತ್ತು ಅದರ ಚಟುವಟಿಕೆಗಳನ್ನು ಇನ್ನೂ ಹೆಚ್ಚಿನ ಮಟ್ಟದಲ್ಲಿ ಸುಧಾರಿಸಿ ಅನುಷ್ಠಾನಗೊಳಿಸುವುದರೊಂದಿಗೆ ಮಲೆನಾಡು ಪ್ರದೇಶಾಭಿವೃದ್ಧಿಯಲ್ಲಿ ಸಕ್ರಿಯವಾಗಿ ಭಾಗವಹಿಸಲು ಅನುಕೂಲವಾಗುತ್ತದೆ ಎಂದು ನಿರೀಕ್ಷಿಸಲಾಗಿದೆ.


(ಹೆಚ್.ಎಸ್. ಪ್ರಕಾಶ್)

ಮಲೆನಾಡು ಪ್ರದೇಶಾಭಿವೃದ್ಧಿ ಮಂಡಳಿ, ಶಿವಮೊಗ್ಗ – ಅವಶ್ಯಕತೆ ಹಾಗೂ
ಚಟುವಟಿಕೆಗಳ ಮೌಲ್ಯಮಾಪನ ವರದಿ

ಕರ್ನಾಟಕ ಮೌಲ್ಯಮಾಪನ ಪ್ರಾಧಿಕಾರ

#542, 5ನೇ ಮಹಡಿ, 2ನೇ ಹಂತ

ಬಹುಮಹಡಿ ಕಟ್ಟಡ, ಡಾ. ಅಂಬೇಡ್ಕರ್ ವೀಧಿ
ಬೆಂಗಳೂರು-560 001.

ಜಾಲತಾಣ : kea.karnataka.gov.in

ದೂರವಾಣಿ : 080 2203 2561

ಇ-ಮೇಲ್ : keagok@karnataka.gov.in

ಪರಿವಿಡಿ

ಅಧ್ಯಾಯಗಳ ಸಂಖ್ಯೆಗಳು	ವಿವರಗಳು	ಪುಟಗಳ ಸಂಖ್ಯೆಗಳು
	ಮುನ್ನುಡಿ	
	ಸಂಕ್ಷೇಪಣಗಳು	
1	ಕಾರ್ಯನಿರ್ವಾಹಕ ಸಾರಾಂಶ	1 – 9
2	ಪರಿಚಯ	10 – 14
3	ಸರ್ಕಾರದ ಮಧ್ಯಸ್ಥಿಕೆಯ ಅವಶ್ಯಕತೆ	15 – 35
4	ಪ್ರಗತಿ ಪರಿಶೀಲನೆ	36 – 63
5	ಸಮಸ್ಯೆಯ ಹೇಳಿಕೆ	66 – 118
6	ಉದ್ದೇಶಗಳು, ವಿಧಾನ ಮತ್ತು ವ್ಯಾಪ್ತಿ, ಹಾಗೂ ಮೌಲ್ಯಮಾಪನ	119 – 125
7	ಮೌಲ್ಯಮಾಪನದ ವಿನ್ಯಾಸ	126 – 127
8	ಮೌಲ್ಯಮಾಪನದ ವಿಧಾನ	128 – 129
9	ಮಂಡಳಿಯು ಕೈಗೊಂಡಿರುವ ಕಾರ್ಯಗಳ ಗುಣಮಟ್ಟದ ಬಗ್ಗೆ ಜನರ ಗ್ರಹಿಕೆ	130 – 142
10	ಫಲಿತಾಂಶಗಳು ಮತ್ತು ಚರ್ಚೆಗಳು	143 – 156
11	ಪರ್ಯಾಯೋಚನೆಗಳು ಮತ್ತು ತೀರ್ಮಾನಗಳು	157 – 177
12	ಶಿಫಾರಸ್ಸುಗಳು	178 – 185
13	ಅನುಬಂಧಗಳ ಪಟ್ಟಿ	186 – 306

ಸಂಕ್ಷೇಪಣೆಗಳು

ಎಇ	ಸಹಾಯಕ ಅಭಿಯಂತರರು
ಎಇಇ	ಸಹಾಯಕ ಕಾರ್ಯನಿರ್ವಾಹಕ ಅಭಿಯಂತರರು
ಎಜಿಎಂ	ಸಹಾಯಕ ಪ್ರಧಾನ ವ್ಯವಸ್ಥಾಪಕರು
ಎಜಿಎಂ	ವಾರ್ಷಿಕ ಸರ್ವೆ ಸದಸ್ಯರ ಸಭೆ
ಎಓಎಚ್	ಆಡಳಿತಾತ್ಮಕ ಖರ್ಚುಗಳು
ಬಿಡಿಜಿ	ಆಡಳಿತಮಂಡಳಿಯ ವಿವೇಚನಾ ಅನುದಾನ
ಬಿಎಸ್‌ಡಿಬಿ	ಬಯಲುಸೀಮೆ ಪ್ರದೇಶಾಭಿವೃದ್ಧಿ ಮಂಡಳಿ
ಸಿ. ಸಿ. ರಸ್ತೆ	ಸಿಮೆಂಟ್ ಕಾಂಕ್ರೀಟ್ ರಸ್ತೆ
ಸಿಡಿಜಿ	ಅಧ್ಯಕ್ಷರ ವಿವೇಚನಾ ಅನುದಾನ
ಸಿಇ/ಮುಅ	ಮುಖ್ಯ ಅಭಿಯಂತರರು
ಸಿಇಓ	ಮುಖ್ಯ ಕಾರ್ಯನಿರ್ವಾಹಕ ಅಧಿಕಾರಿ
ಸಿಎಂಸಿ	ನಗರ ಪಾಲಿಕೆ
ಸಿ. ಆರ್. ನಗರ	ಚಾಮರಾಜನಗರ
ಸಿಎಸ್‌ಆರ್	ಸಾಂಸ್ಥಿಕ ಸಾಮಾಜಿಕ ಹೊಣೆಗಾರಿಕೆ
ಡಿಸಿ	ಜಿಲ್ಲಾಧಿಕಾರಿ
ಡಿಪಿಸಿ	ಜಿಲ್ಲಾ ಯೋಜನಾ ಸಮಿತಿ
ಡಿಆರ್‌ಆರ್‌ಪಿ	ಜಿಲ್ಲಾ ಗ್ರಾಮೀಣ ರಸ್ತೆ ಯೋಜನೆ
ಇಇ/ಕಾಇ	ಕಾರ್ಯನಿರ್ವಾಹಕ ಅಭಿಯಂತರರು
ಇಓಟಿ	ಸಮಯದ (ಕಾಲಾವಧಿಯ) ವಿಸ್ತರಣೆ
ಎಫ್‌ಡಿ	ಅರಣ್ಯ ಇಲಾಖೆ
ಎಫ್‌ಬಿಎನ್	ಹಣಕಾಸು/ಆರ್ಥಿಕ
ಜಿಬಿಎಂ/ಸಸಸ	ಸರ್ವೆ ಸದಸ್ಯರ ಸಭೆ
ಜಿಡಿಜಿ	ಸರ್ಕಾರದ ವಿವೇಚನಾ ಅನುದಾನ
ಜಿಓಐ	ಭಾರತ ಸರ್ಕಾರ
ಜಿಓಕೆ	ಕರ್ನಾಟಕ ಸರ್ಕಾರ
ಜಿಎಂ/ಪ್ರವ್ಯ	ಪ್ರಧಾನ ವ್ಯವಸ್ಥಾಪಕರು
ಜಿಪಿ	ಗ್ರಾಮ ಪಂಚಾಯತ್
ಜಿಪಿಎಸ್	ಭೌಗೋಳಿಕ ಸ್ಥಾನ ವ್ಯವಸ್ಥೆ

ಜಿಎಸ್‌ಕೆ	ಗಾಂಧಿ ಸಾಕ್ಷಿ ಕಾಯಕ
ಎಚ್. ಡಿ. ಕೋಟೆ	ಹೆಗ್ಗಡದೇವನ ಕೋಟೆ
ಎಚ್‌ಡಿಎಂಸಿ	ಹಬ್ಬಳ್ಳಿ-ಧಾರವಾಡ ನಗರ ಪಾಲಿಕೆ
ಎಚ್. ಎನ್. ಪುರ	ಹೊಳೆನರಸೀಪುರ
ಎಚ್‌ಪಿಸಿಆರ್‌ಆರ್‌ಐ	ಪ್ರಾದೇಶಿಕ ಅಸಮತೋಲನ ನಿವಾರಣಾ ಉನ್ನತಾಧಿಕಾರ ಸಮಿತಿ
ಐಎ	ಅನುಷ್ಠಾನಗೊಳಿಸುವ ಸಂಸ್ಥೆ
ಕೆಸಿಎಸ್‌ಆರ್	ಕರ್ನಾಟಕ ನಾಗರಿಕ ಸೇವಾ ನಿಯಮಗಳು
ಕೆಡಿಪಿ	ಕರ್ನಾಟಕ ಅಭಿವೃದ್ಧಿ ಕಾರ್ಯಕ್ರಮ
ಕೆಆರ್‌ಐಡಿಎಲ್	ಕರ್ನಾಟಕ ಗ್ರಾಮೀಣ ಮೂಲಭೂತ ಅಭಿವೃದ್ಧಿ ನಿಗಮ
ಎಂಎಡಿಬಿ	ಮಲೆನಾಡು ಪ್ರದೇಶಾಭಿವೃದ್ಧಿ ಮಂಡಳಿ
ಎಂಬಿ	ಮಾಪನ ಪುಸ್ತಕ
ಎಂಎಲ್‌ಎ	ವಿಧಾನ ಸಭಾ ಸದಸ್ಯ, ಶಾಸಕ
ಎಂಎಲ್‌ಸಿ	ವಿಧಾನ ಪರಿಷತ್ ಸದಸ್ಯ
ಎಂಐ	ಸಣ್ಣ ನೀರಾವರಿ
ಎಂಪಿ	ಸಂಸತ್ತಿನ ಸದಸ್ಯ, ಸಂಸದ
ಎಂಪಿಎಂ	ಮೈಸೂರು ಕಾಗದ ಕಾರ್ಖಾನೆ
ಎಂಎಸ್‌ಎಲ್	ಸರಾಸರಿ ಸಮುದ್ರ ಮಟ್ಟ
ಎನ್‌ಎ	ಲಭ್ಯವಿಲ್ಲ
ನಬಾರ್ಡ್ (ಎನ್‌ಎಬಿಎಆರ್‌ಡಿ)	ಕೃಷಿ ಮತ್ತು ಗ್ರಾಮೀಣ ಅಭಿವೃದ್ಧಿ ರಾಷ್ಟ್ರೀಯ ಬ್ಯಾಂಕ್
ಎನ್‌ಇಎಫ್‌ಟಿ	ರಾಷ್ಟ್ರೀಯ ವಿದ್ಯುನ್ಮಾನ ನಿಧಿ ವರ್ಗಾವಣೆ/ರಾಷ್ಟ್ರೀಯ ಎಲೆಕ್ಟ್ರಾನಿಕ್ ಫಂಡ್ ಟ್ರಾನ್ಸೆರ್
ಎನ್‌ಕೆ	ನಿರ್ಮಿತಿ ಕೇಂದ್ರ
ಎನ್ ಆರ್ ಪುರ	ನರಸಿಂಹರಾಜಪುರ
ಒಎಂ	ಅಧಿಕೃತ ಸುತ್ತೋಲೆ
ಪಿಎಚ್‌ವೈ	ಶಾರೀರಿಕ
ಪಿಪಿಪಿ	ಖಾಸಗಿ ಸಾರ್ವಜನಿಕ ಸಹಭಾಗಿತ್ವ
ಪಿಆರ್‌ಇಡಿ	ಪಂಚಾಯತ್ ರಾಜ್ ಎಂಜಿನಿಯರಿಂಗ್ ವಿಭಾಗ
ಪಿಡಬ್ಲ್ಯು ಡಿ	ಲೋಕೋಪಯೋಗಿ ಇಲಾಖೆ
ಆರ್‌ಡಿಪಿಆರ್	ಗ್ರಾಮೀಣಾಭಿವೃದ್ಧಿ ಮತ್ತು ಪಂಚಾಯತ್ ರಾಜ್

ಆರ್‌ಡಿ&ಡಿಸಿ	ರಸ್ತೆ ಅಭಿವೃದ್ಧಿ ಮತ್ತು ಒಳಚರಂಡಿ ನಿರ್ಮಾಣ
ಆರ್‌ಡಬ್ಲ್ಯುಎಸ್	ಗ್ರಾಮೀಣ ನೀರು ಸರಬರಾಜು
ಆರ್‌ಟಿಜಿಎಸ್	ರಿಯಲ್ ಟೈಮ್ ಗ್ರಾಸ್ ಸೆಟ್ಲಿಂಗ್ (ನೈಜ ಸಮಯ ಸಮಗ್ರ ಇತ್ಯರ್ಥ)
ಎಸ್‌ಬಿ	ಸಮುದಾಯ ಭವನ
ಎಸ್‌ಸಿ	ಪರಿಶಿಷ್ಟ ಜಾತಿ/ಅನುಸೂಚಿತ ಜಾತಿ
ಎಸ್‌ಸಿಪಿ	ವಿಶೇಷ ಘಟಕ ಯೋಜನೆ
ಎಸ್‌ಇ	ಅಧೀಕ್ಷಕ ಅಭಿಯಂತರರು
ಎಸ್‌-I	ವಲಯ-I
ಎಸ್‌-II	ವಲಯ-II
ಎಸ್‌-III	ವಲಯ-III
ಎಸ್‌ಕೆಡಿಆರ್‌ಎ	ಶ್ರೀ ಕ್ಷೇತ್ರ ಧರ್ಮಸ್ಥಳ ಗ್ರಾಮೀಣಾಭಿವೃದ್ಧಿ ಸಂಸ್ಥೆ
ಎಸ್‌ಟಿಪಿ	ಕಳೆದ ಕಾಲಾವಧಿಯ ಅಪೂರ್ಣವಾದ ಯೋಜನೆ/ಮುಂದೂಡಲ್ಪಟ್ಟ ಯೋಜನೆ
ಎಸ್‌ಟಿ	ಪರಿಶಿಷ್ಟ ಪಂಗಡ/ಅನುಸೂಚಿತ ಪಂಗಡ
ಎಸ್‌ಡಬ್ಲ್ಯು&ಎ	ಮಣ್ಣು ನೀರು ಸಂರಕ್ಷಣೆ ಮತ್ತು ಅರಣ್ಯೀಕರಣ
ಟಿಡಿಡಬ್ಲ್ಯು	ಒಟ್ಟು ಅಭಿವೃದ್ಧಿ ಕಾರ್ಯಗಳು
ಟೆಕ್ನಾಕ್	ಕರ್ನಾಟಕ ತಾಂತ್ರಿಕ ಸಲಹಾ ಸೇವಾ ಸಂಸ್ಥೆ
ಟಿಎಂಸಿ	ಪಟ್ಟಣ ಪುರಸಭೆ
ಟಿಒಆರ್	ಉಲ್ಲೇಖಿತ ನಿಬಂಧನೆಗಳು
ಟಿಪಿ	ಪಟ್ಟಣ ಪಂಚಾಯತ್
ಟಿಕ್ಯು	ತಾಲ್ಲೂಕು
ಟಿಎಸ್‌ಪಿ	ಬುಡಕಟ್ಟು ಉಪ ಯೋಜನೆ
ಯುಎಲ್‌ಬಿ	ನಗರ ಸ್ಥಳೀಯ ಸಂಸ್ಥೆಗಳು
ಜಿಪಂ	ಜಿಲ್ಲಾ ಪಂಚಾಯತ್

1 : ಕಾರ್ಯನಿರ್ವಹಣೆ ಸಾರಾಂಶ

ಮಲೆನಾಡು ಪ್ರದೇಶಾಭಿವೃದ್ಧಿ ಮಂಡಳಿ ಅಧಿನಿಯಮವನ್ನು 1991 ರಲ್ಲಿ ಹೊರಡಿಸಲಾಯಿತು, ಹಾಗೂ 1993 ರಲ್ಲಿ ಅದನ್ನು ರಾಜ್ಯ ಸರ್ಕಾರದ ವತಿಯಿಂದ ಸ್ಥಾಪಿಸಲಾಯಿತು. 1991 ರ ಈ ಅಧಿನಿಯಮದ ಅನುಸೂಚಿಯ ಅಡಿಯಲ್ಲಿ ಮಲೆನಾಡು ಮಂಡಳಿಯ ವ್ಯಾಪ್ತಿಯಲ್ಲಿ ಬರುವ ಜಿಲ್ಲೆಗಳನ್ನು ಸೇರಿಸಲಾಯಿತು. ಪ್ರಸ್ತುತ ಬೆಳಗಾವಿಯಿಂದ ಹಿಡಿದು ಚಾಮರಾಜನಗರದವರೆಗೂ 65 ಮತಕ್ಷೇತ್ರಗಳು, 61 ತಾಲ್ಲೂಕುಗಳು ಹಾಗೂ 13 ಜಿಲ್ಲೆಗಳು ಮಲೆನಾಡು ಪ್ರದೇಶಾಭಿವೃದ್ಧಿ ಮಂಡಳಿಯ ಅಡಿಯಲ್ಲಿನ ಅಭಿವೃದ್ಧಿ ಕಾಮಗಾರಿಗಳಲ್ಲಿ ಸೇರಿಸಿಕೊಳ್ಳಲ್ಪಟ್ಟಿರುವವು.

ರಾಜ್ಯ ಸರ್ಕಾರಕ್ಕೆ ಮಲೆನಾಡು ಪ್ರದೇಶಾಭಿವೃದ್ಧಿ ಮಂಡಳಿಯ ಅಗತ್ಯತೆ ಮತ್ತು ಕಾರ್ಯನಿರ್ವಹಣೆಯ ಮೌಲ್ಯಮಾಪನದ ಅವಶ್ಯಕತೆಯನ್ನು ಮನಗಂಡಿದೆ. ಮಲೆನಾಡು ಪ್ರದೇಶಾಭಿವೃದ್ಧಿ ಮಂಡಳಿ ಪ್ರಾರಂಭವಾದಾಗಿನಿಂದ, 15000 ಕ್ಕೂ ಹೆಚ್ಚು ಅಭಿವೃದ್ಧಿ ಕಾಮಗಾರಿಗಳನ್ನು ರೂ. 450 ಕೋಟಿಗಳ ಒಟ್ಟು ವೆಚ್ಚದಲ್ಲಿ ಅನುಷ್ಠಾನಗೊಳಿಸಲಾಗಿದೆ. ಮಲೆನಾಡು ಪ್ರದೇಶಾಭಿವೃದ್ಧಿ ಮಂಡಳಿ 22 ವರ್ಷಗಳ ತನ್ನ ಅಸ್ತಿತ್ವವನ್ನು ಪೂರ್ಣಗೊಳಿಸಿದೆ ಹಾಗೂ ಈ ಅಧ್ಯಯನಕ್ಕೆ 2009-10 ರಿಂದ 2013-14 ರವರೆಗಿನ ಸಾಲುಗಳ 5 ವರ್ಷಗಳ ಅವಧಿಯನ್ನು ಆಯ್ಕೆ ಮಾಡಲಾಗಿದೆ. ಈ ಉಲ್ಲೇಖಿತ ಕಾಲಾವಧಿಯಲ್ಲಿ ಒಟ್ಟು 2071 ಹೊಸ ಅಭಿವೃದ್ಧಿ ಕಾಮಗಾರಿಗಳನ್ನು ರೂ. 10,888.13 ಲಕ್ಷಗಳ ವೆಚ್ಚದಲ್ಲಿ ಅನುಷ್ಠಾನಗೊಳಿಸಲಾಯಿತು, ಹಾಗೂ ರೂ.11511.15 ಲಕ್ಷಗಳ ವೆಚ್ಚದಲ್ಲಿ 1931 ಹಿಂದಿನ ಸಾಲುಗಳ ಅಪೂರ್ಣವಿದ್ದ ಕಾರ್ಯಗಳನ್ನು ಕೂಡ ಮಲೆನಾಡು ಪ್ರದೇಶಾಭಿವೃದ್ಧಿ ಮಂಡಳಿಯ ವ್ಯಾಪ್ತಿಯಲ್ಲಿ ಪೂರ್ಣಗೊಳಿಸಲಾಯಿತು.

ಮಲೆನಾಡು ಪ್ರದೇಶಾಭಿವೃದ್ಧಿ ಮಂಡಳಿಯ ಕಾರ್ಯನಿರ್ವಹಣೆಯ ವಿವಿಧ ಅಂಶಗಳ ಮೇಲೆ ಬೆಳಕು ಚೆಲ್ಲಲು, ಉಲ್ಲೇಖಿತ ನಿಬಂಧನೆಗಳನ್ನು ರಚಿಸಲಾಯಿತು, ಹಾಗೂ ಈ ವರದಿಯು ಈ ಅಂಶಗಳ ವಿವರಗಳನ್ನು ಒಳಗೊಂಡಿರುವುದು. ಈ ಅಧ್ಯಯನದ ಅವಧಿಯಲ್ಲಿ ಮಾದರಿ ಕಾಮಗಾರಿಗಳ ಅಧ್ಯಯನವನ್ನು ನಡೆಸಲು ಅಧ್ಯಯನ ತಂಡದ ಸದಸ್ಯರು ಎಲ್ಲಾ 65 ಮತಕ್ಷೇತ್ರಗಳು ಮತ್ತು 61 ತಾಲ್ಲೂಕುಗಳಿಗೆ ಪ್ರಯಾಣ ಬೆಳೆಸಿ ಎಲ್ಲಾ ಭಾಗೀದಾರರನ್ನು (ಫಲಾನುಭವಿಗಳು, ಅನುಷ್ಠಾನ ಸಂಸ್ಥೆಗಳು, ಜಿಲ್ಲಾ ಅಧಿಕಾರಿಗಳು, ಚುನಾಯಿತ ಪ್ರತಿನಿಧಿಗಳು ಮತ್ತು ಇತರ ಸಂಬಂಧಪಟ್ಟ ಅಧಿಕಾರಿಗಳು) ಭೇಟಿ ಮಾಡಿದರು. ವಿಶೇಷ ಯೋಜನೆಗಳನ್ನೂ ಸೇರಿ, ಮೂರು ವಲಯಗಳಲ್ಲಿನ ಎಲ್ಲಾ ಅಭಿವೃದ್ಧಿ ಕಾಮಗಾರಿಗಳನ್ನು

ಆಯ್ಕೆಮಾಡಲಾಯಿತು, ಹಾಗೂ ತಂಡವು ಈ ವ್ಯಾಪ್ತಿಯ ಉದ್ದಕ್ಕೂ 462 ಕಾಮಗಾರಿಗಳಿಗೆ ಭೇಟಿ ನೀಡಿತು. ಫಲಾನುಭವಿಗಳಿಂದ ಮಾಹಿತಿಯನ್ನು ಕಲೆಹಾಕಲು ರಚನಾತ್ಮಕ ಪ್ರಶ್ನಾವಳಿಗಳನ್ನು ಬಳಸಲಾಗಿದೆ. ಮಲೆನಾಡು ಪ್ರದೇಶಾಭಿವೃದ್ಧಿ ಮಂಡಳಿ ಅಧಿಕಾರಿಗಳು, ಅಧಿಕಾರೇತರರು, ಮಂಡಳಿ ಸದಸ್ಯರು, ಚುನಾಯಿತ ಪ್ರತಿನಿಧಿಗಳು, ಜಿಲ್ಲಾ ಅಧಿಕಾರಿಗಳು, ಅನುಷ್ಠಾನಗೊಳಿಸುವ ಸಮಿತಿಗಳ ಅಧಿಕಾರಿಗಳು ಮತ್ತು ಅಂತಿಮ ಬಳಕೆದಾರರ ವತಿಯಿಂದ ಕಲೆಹಾಕಿದ ಸಮಗ್ರ ಅಂಕಿಅಂಶಗಳ/ಸಮಾಲೋಚನೆಗಳ ಸಹಾಯದಿಂದ ಈ ವರದಿಯನ್ನು ತಯಾರಿಸಲಾಗಿದೆ. ಎಲ್ಲಾ ಕ್ಷೇತ್ರಗಳ ಭೇಟಿಗಳ ಸಮಯದಲ್ಲಿ ಅಧ್ಯಯನ ತಂಡಕ್ಕೆ ಅನುಷ್ಠಾನ ಸಂಸ್ಥೆಗಳು ಉತ್ತಮ ಬೆಂಬಲ ನೀಡಿದವು.

ಮಲೆನಾಡು ಪ್ರದೇಶಾಭಿವೃದ್ಧಿ ಮಂಡಳಿ ಉಪಯುಕ್ತ, ಸ್ಪಂದಕ ಮತ್ತು ಪರಿಣಾಮಕಾರಿಯಾಗಿ ಮಾರ್ಪಾಡಾಗಲು ತೆಗೆದುಕೊಳ್ಳಬೇಕಾದ ಕ್ರಮಗಳನ್ನು ಈ ಅಧ್ಯಯನ ವರದಿಯಲ್ಲಿ ಒದಗಿಸಲಾಗಿದೆ. ಮಲೆನಾಡು ಪ್ರದೇಶಾಭಿವೃದ್ಧಿ ಮಂಡಳಿ ಗಾಗಿ ಸೂಚಿಸಲಾಗಿರುವ ಧೈಯ ಹೇಳಿಕೆಯು ಹೀಗಿದೆ: *ಮಲೆನಾಡಿನ ಅನನ್ಯತೆಯನ್ನು ಸಂರಕ್ಷಿಸುವುದು* ಹಾಗೂ ಸೂಚಿಸಲಾಗಿರುವ ಧೈಯೋದ್ದೇಶದ ಹೇಳಿಕೆಯು ಇಂತಿದೆ: *ಮಲೆನಾಡು ಮತ್ತು ಹೊರಜಗತ್ತುಗಳ ಮಧ್ಯೆ ಸಮರ್ಪಕ ಸಂಪರ್ಕ ಬೆಳೆಸುವುದು.*

ಧೈಯ ಮತ್ತು ಧೈಯೋದ್ದೇಶದ ಹೇಳಿಕೆಗಳ ಸಹಾಯದಿಂದ ಶಿವಮೊಗ್ಗದಲ್ಲಿರುವ ಮಲೆನಾಡು ಪ್ರದೇಶಾಭಿವೃದ್ಧಿ ಮಂಡಳಿಯು ಈ ವರದಿಯಲ್ಲಿನ ಕ್ರಮಗಳನ್ನು ಅನುಸರಿಸುತ್ತ ತನ್ನ ಕಾರ್ಯಚಟುವಟಿಕೆಗಳನ್ನು ಮುಂದುವರಿಸಿದಲ್ಲಿ, ಮಂಡಳಿಯು ಚುನಾಯಿತ ಪ್ರತಿನಿಧಿಗಳ ಮೂಲಕ ತನ್ನ ಅಭಿವೃದ್ಧಿ ಕಾರ್ಯಕ್ರಮಗಳ ಫಲಗಳನ್ನು ಜನರಿಗೆ ತಲುಪಿಸಲು ಸಾಧ್ಯವಾಗುವುದು ಎಂದು ಈ ಮೌಲ್ಯಮಾಪನವು ತೋರಿಸುತ್ತದೆ. ಮಂಡಿಸಲಾಗಿರುವ ಕ್ರಮಗಳನ್ನು ಅನುಷ್ಠಾನಗೊಳಿಸಿದಲ್ಲಿ, ಮಲೆನಾಡು ಪ್ರದೇಶಾಭಿವೃದ್ಧಿ ಮಂಡಳಿಯನ್ನು ಪ್ರಬಲ, ಪ್ರಸ್ತುತ ಮತ್ತು ದೃಢವನ್ನಾಗಿಸುವುದು.

ಪೂರ್ವ-ನಿಯಾಮಕವಾಗಿ ಕಾರ್ಯಚಟುವಟಿಕೆಗಳನ್ನು ನಡೆಸಿ, ದೀರ್ಘಕಾಲದ ಯೋಜನೆಗಳನ್ನು ತಯಾರಿಸುವ ಮೂಲಕ, "ಪ್ರತಿ ವರ್ಷದಲ್ಲಿ ಐದು ಹಳ್ಳಿಗಳು" ಎಂಬ ಪರಿಕಲ್ಪನೆಯೊಂದಿಗೆ ಪ್ರತಿ ಚುನಾಯಿತ ಪ್ರತಿನಿಧಿಯು ಕೆಲಸ ಮಾಡಿದಲ್ಲಿ, ಕನಿಷ್ಠ 1625 ಹಳ್ಳಿಗಳಲ್ಲಿ ಸಮಗ್ರ ಅಭಿವೃದ್ಧಿಯನ್ನು ತರಲು ಸಾಧ್ಯವಾಗುವುದು. ಇದು ಚುನಾಯಿತ ಪ್ರತಿನಿಧಿಗಳಿಗೆ ಒಂದು ಮಾರ್ಗದರ್ಶಿಯಾಗಿ ಕೆಲಸಮಾಡುವುದು ಹಾಗೂ ಜನರ ಅಪೇಕ್ಷಿತ ಬೇಡಿಕೆಗಳು ಅವರ ಗಮನದಲ್ಲಿ ಉಳಿಯಲು ಸಹಾಯವಾಗುವುದು. ಇದರಿಂದ ಕಾರ್ಯಾಚರಣೆಗಳ ತೀರ್ಮಾನಗಳ ಮೇಲೆ ಕೆಲವೇ ಜನರು ತಮಗನಿಸಿದಂತೆ ಪ್ರಭಾವಬೀರುವುದನ್ನು ತಡೆಯಬಹುದು.

ಪ್ರತಿ ಮತಕ್ಷೇತ್ರಕ್ಕೆ ಅನುದಾನದ ಹಂಚಿಕೆಗಾಗಿ ಮಲೆನಾಡು ಪ್ರದೇಶಾಭಿವೃದ್ಧಿ ಮಂಡಳಿ ಯಾವುದೇ ನಿಯತಾಂಕಗಳನ್ನು ಇದುವರೆಗೂ ಅನುಸರಿಸುತ್ತಿರಲಿಲ್ಲ. ಈ ಮೌಲ್ಯಮಾಪನವು ಪ್ರತಿ ಮತಕ್ಷೇತ್ರಕ್ಕೆ ಅನುದಾನದ ಹಂಚಿಕೆಯಲ್ಲಿ ಬಳಸಬೇಕಾದ ನಿಯತಾಂಕಗಳನ್ನು ಇತ್ಯರ್ಥಗೊಳಿಸಿದೆ. ಅನುದಾನಗಳ ಹಂಚಿಕೆಗಳಲ್ಲಿ ಹಿಂದುಳಿಯುವಿಕೆಗಾಗಿ ಹಾಗೂ ಪ್ರದೇಶಗಳ ವಿಶೇಷ ಅಗತ್ಯತೆಗಳಿಗಾಗಿ ನೀಡಲಾಗಿರುವ ಪರಿಗಣನೆಗಳನ್ನು ಪ್ರಸ್ತುತಪಡಿಸಲಾಗಿದೆ, ಹಾಗೂ ಇವುಗಳಿಂದ ಕಂಡುಬರುವುದು ಏನೆಂದರೆ, ಅಧ್ಯಯನದ ಅವಧಿಯಲ್ಲಿ ಖರ್ಚು ಮಾಡಲಾದ ಅನುದಾನದ 85% ವು ಗ್ರಾಮೀಣ ಪ್ರದೇಶಗಳಲ್ಲಿನ ಅಭಿವೃದ್ಧಿ ಕಾಮಗಾರಿಗಳಿಗಾಗಿ ಒದಗಿಸಲಾಗಿದೆ. ಅನುದಾನಗಳ ಹಂಚಿಕೆಯಲ್ಲಿ ಮಲೆನಾಡು ಪ್ರದೇಶಾಭಿವೃದ್ಧಿ ಮಂಡಳಿ ಯು ಹಿಂದುಳಿಯುವಿಕೆಯನ್ನು ಒಂದು ನಿಯತಾಂಕ/ಮಾನದಂಡವನ್ನಾಗಿ ಪರಿಗಣಿಸಿಲ್ಲ.

ಕೆಲವು ಸಂದರ್ಭಗಳಲ್ಲಿ ಅದೇ ತಾಲ್ಲೂಕಿನ ಇನ್ನೊಂದು ಮತಕ್ಷೇತ್ರದ ಕಾರಣದಿಂದಾಗಿ ಕೆಲವು ಮತಕ್ಷೇತ್ರಗಳಿಗೆ ಅನುದಾನದ ಹೆಚ್ಚಿನ ಪಾಲು ದೊರೆಯುವಂತಾಗುತ್ತಿತ್ತು. ಉದಾಹರಣೆಗಾಗಿ, ಕೊಳ್ಳೇಗಾಲ ತಾಲ್ಲೂಕಿನಲ್ಲಿ ಅಭಿವೃದ್ಧಿಗಾಗಿ ಒದಗಿಸಲಾಗುವ ಅನುದಾನಗಳಲ್ಲಿ ಒಂದೇ ಮತಕ್ಷೇತ್ರಕ್ಕೆ ಬದಲಾಗಿ ಕೊಳ್ಳೇಗಾಲ ಮತ್ತು ಹಾನೂರು ಎಂಬ ಎರಡು ಮತಕ್ಷೇತ್ರಗಳ ಅನುದಾನಗಳು ಸೇರಿಕೊಳ್ಳುತ್ತಿದ್ದವು. ಇಂತಹ ಪ್ರಕರಣಗಳನ್ನು ಬಗೆಹರಿಸಲಾಗಿದೆ. ಉದಾಹರಣೆಗಾಗಿ, ಶೃಂಗೇರಿ ತಾಲ್ಲೂಕು ಕೊಪ್ಪ, ಎನ್. ಆರ್. ಪುರ ಮತ್ತು ಚಿಕ್ಕಮಗಳೂರಿನ ಕೆಲವು ಭಾಗಗಳೊಂದಿಗೆ ಅನುದಾನವನ್ನು ಹಂಚಿಕೊಳ್ಳಬೇಕಾಗುತ್ತದೆ.

ಪ್ರಸ್ತುತ ಅನುಸರಿಸಲಾಗುತ್ತಿರುವ ಆಡಳಿತಾತ್ಮಕ ಮಂಜೂರಾತಿ ಮತ್ತು ತಾಂತ್ರಿಕ ಮಂಜೂರಾತಿಗಳ ಕಾರ್ಯವಿಧಾನಗಳ ಕಾರಣದಿಂದ ಇಂತಹ ಸನ್ನಿವೇಶಗಳು ಉದ್ಭವಿಸುತ್ತವೆ. ಈ ನಿಟ್ಟಿನಲ್ಲಿ ಏಕರೂಪತೆಯನ್ನು ಹೊಂದಲು ಕಾರ್ಯಗತಗೊಳಿಸಬೇಕಾದ ಬದಲಾವಣೆಗಳಲ್ಲಿ, ಮಾರ್ಗಸೂಚಿಗಳನ್ನು (ಅನುದಾನಗಳ ವಲಯವಾರು ವಿತರಣೆಗಾಗಿ 9 ಜೂನ್ 2006 ರ ಒಂದು ಮೂಲಕ ಪರಿಶೀಲಿಸಲಾದ ಮಾರ್ಗಸೂಚಿಗಳು) ಪರಿಪಾಲಿಸುವುದು ಹಾಗೂ ಪರಿಣಾಮಕಾರಿಯಾಗಿ ಕಾರ್ಯನಿರ್ವಹಿಸಲು ಸಲಹೆಗಳು ಒಳಗೊಂಡಿವೆ. ಹೊಸ ಅಭಿವೃದ್ಧಿ ಕಾಮಗಾರಿಗಳಿಗೆ ಅನುಮತಿಗಳನ್ನು ನೀಡಲು ಆಗುತ್ತಿರುವ ವಿಳಂಬಗಳ ವಿಷಯದಲ್ಲಿ, ಹಿಂದಿನ ಸಾಲಿನಿಂದ ಮುಂದುವರಿಸಿಕೊಂಡು ಬಂದಿರುವ ಕಾಮಗಾರಿಗಳನ್ನು ಪೂರ್ಣಗೊಳಿಸುವುದು ಹಾಗೂ ಭಾರೀ ಮೊತ್ತದ ಅನುದಾನಗಳ ಹಂಚಿಕೆಯಾಗಿರುವ ಯೋಜನೆಗಳ ಅನುಷ್ಠಾನಗೊಳಿಸುವಿಕೆಯಲ್ಲಿ ಜಾಗರೂಕತೆ ವಹಿಸುವುದು, ವಿವಿಧ ಅನುಷ್ಠಾನಗೊಳಿಸುವ ಸಂಸ್ಥೆಗಳಿಗೆ ಬಿಡುಗಡೆಗೊಳಿಸುವ ಅನುದಾನಗಳನ್ನು ಸರಳೀಕರಿಸುವಂತಹ ಕ್ರಮಗಳು ಒಳಗೊಂಡಿವೆ.

ಪ್ರಮುಖ ಅನುಷ್ಠಾನಗೊಳಿಸುವ ಸಂಸ್ಥೆ (ಜಿಲ್ಲಾ ಪಂಚಾಯತ್ / ಪಂಚಾಯತ್ ರಾಜ್ ಇಂಜಿನಿಯರಿಂಗ್ ವಿಭಾಗ/ ಲೋಕೋಪಯೋಗಿ ಇಲಾಖೆ/ಕರ್ನಾಟಕ ಗ್ರಾಮೀಣ ಮೂಲಸೌಕರ್ಯ ಅಭಿವೃದ್ಧಿ ನಿಗಮ/ನಿರ್ಮಿತಿ ಕೇಂದ್ರಗಳ) ಗಳ ಅನುಕೂಲತೆಗಳು ಮತ್ತು ಅನಾನುಕೂಲತೆಗಳನ್ನು ಪ್ರಸ್ತುತ ಪಡಿಸಲಾಗಿದೆ, ಏಕೆಂದರೆ ಸಮರ್ಥ ಸಂಸ್ಥೆಗಳೊಂದಿಗೆ ಕೆಲಸ ಮಾಡುವ ನಿರ್ಧಾರದಿಂದ ವ್ಯವಸ್ಥೆಯಲ್ಲಿ ಏಕರೂಪತೆ, ಹೊಣೆಗಾರಿಕೆ ಮತ್ತು ಪಾರದರ್ಶಕತೆಗಳನ್ನು ತರಬಹುದಾಗಿದೆ. ಪ್ರಸ್ತುತ ಬಳಸಲಾಗುತ್ತಿರುವ ಕಾರ್ಯಾಚರಣಾ ವ್ಯವಸ್ಥೆಯಿಂದ ಮಲೆನಾಡು ಪ್ರದೇಶಾಭಿವೃದ್ಧಿ ಮಂಡಳಿ ಗೆ ಜಿಲ್ಲಾ ಪಂಚಾಯತ್/ನಗರ ಸ್ಥಳೀಯ ಸಂಸ್ಥೆ ಗಳನ್ನು ಸಂಘಟಿಸಲು ಕಡಿಮೆ ಅವಕಾಶ ಸಿಗುವುದು.

ಮಲೆನಾಡು ಪ್ರದೇಶಾಭಿವೃದ್ಧಿ ಮಂಡಳಿ ಸಂಸ್ಥೆಯ ಅನುದಾನಗಳು ಕಾಲಮಿತಿಯಿಂದ ಅನುಜಿತ ಹೊಂದದ ಅನುದಾನಗಳು ಇರುವ ಕಾರಣ, ಮಂಡಳಿಯ ಬಹುತೇಕ ಹೊಸ ಅಭಿವೃದ್ಧಿ ಕಾಮಗಾರಿಗಳು ಸಾಮಾನ್ಯವಾಗಿ ನಂತರದ ವರ್ಷಕ್ಕೆ ಮುಂದೂಡಲ್ಪಡುತ್ತವೆ. ಪ್ರಸ್ತುತ ಅಸ್ತಿತ್ವದಲ್ಲಿರುವ ವಿವಿಧ ವ್ಯವಸ್ಥೆಗಳನ್ನು ಅಳವಡಿಸಿಕೊಳ್ಳಬಹುದಾಗಿರುವ ಕಡೆಗಳಲ್ಲಿ ವಿವಿಧ ಅಭಿವೃದ್ಧಿ ಕಾಮಗಾರಿಗಳ ಪರಿವೀಕ್ಷಣೆ ನಡೆಸಲು ಕೇಂದ್ರ ಕಛೇರಿಯಲ್ಲಿ ಮತ್ತು ಜಿಲ್ಲಾ ಮಟ್ಟದಲ್ಲಿ ಬಳಸಲಾಗುತ್ತಿರುವ ವ್ಯವಸ್ಥೆಗಳ ಮೇಲೆ ಗಮನಹರಿಸಲಾಗಿದೆ. ಅದರ ವ್ಯಾಪಕ ಕಾರ್ಯ ವ್ಯಾಪ್ತಿಯಲ್ಲಿ ಜಿಲ್ಲಾ ಪಂಚಾಯತ್‌ನ ಪಂಚಾಯತ್ ರಾಜ್ ಇಂಜಿನಿಯರಿಂಗ್ ವಿಭಾಗ/ಲೋಕೋಪಯೋಗಿ ಇಲಾಖೆಯು ಅನುಷ್ಠಾನಗೊಳಿಸುವ ಎಲ್ಲಾ ಅಭಿವೃದ್ಧಿ ಕಾಮಗಾರಿಗಳ ಪರಿವೀಕ್ಷಣೆ ನಡೆಸಲು ಜಿಲ್ಲಾ ಗ್ರಾಮೀಣ ರಸ್ತೆ ಯೋಜನೆ, ಗಾಂಧಿ ಸಾಕ್ಷಿ ಕಾರ್ಯ, ಜಿಪಿಎಸ್ ಗಳ ಬಳಕೆ, ಮುಂತಾದವುಗಳನ್ನು ಅಳವಡಿಸಿಕೊಳ್ಳಲಾಗಿದೆ.

ಪಂಚಾಯತ್ ರಾಜ್ ಇಂಜಿನಿಯರಿಂಗ್ ವಿಭಾಗ /ಲೋಕೋಪಯೋಗಿ ಇಲಾಖೆಗಳಂತಹ ಅನುಷ್ಠಾನಗೊಳಿಸುವ ಸಂಸ್ಥೆಗಳು ಕಾಮಗಾರಿಗಳನ್ನು/ಪ್ರತಿ ಹಂತವನ್ನು ಪೂರ್ಣಗೊಳಿಸಿದ ನಂತರ ನಿಧಿಗಳನ್ನು ಪಡೆಯುವವು, ಆದರೆ ಕರ್ನಾಟಕ ಗ್ರಾಮೀಣ ಮೂಲಸೌಕರ್ಯ ಅಭಿವೃದ್ಧಿ ನಿಗಮ /ನಿರ್ಮಿತಿ ಕೇಂದ್ರಗಳಂತಹ ಅನುಷ್ಠಾನಗೊಳಿಸುವ ಸಂಸ್ಥೆಗಳು ಆಡಳಿತಾತ್ಮಕ ಮಂಜೂರಾತಿಯೊಂದಿಗೆ 75% ದಿಂದ 80% ಮುಂಗಡ ಹಣವನ್ನು ಕೆಲಸದ ಮಂಜೂರಾತಿಯ ಮುಂಚೆಯೇ ಪಡೆಯುತ್ತವೆ.

ಮಲೆನಾಡು ಪ್ರದೇಶಾಭಿವೃದ್ಧಿ ಮಂಡಳಿ ಕಾರ್ಯಗತಗೊಳಿಸಿರುವ 2071 ಕಾಮಗಾರಿಗಳನ್ನು ಪರಿಶೀಲಿಸಿದಾಗ, ಅವುಗಳಲ್ಲಿ 70-80% ಕಾಮಗಾರಿಗಳು ರಸ್ತೆ, ಒಳಚರಂಡಿ ಮತ್ತು ಸೇತುವೆಗಳನ್ನೊಳಗೊಂಡಿರುವ ವಲಯ-1 ಕ್ಕೆ ಸೇರಿದ ಕಾಮಗಾರಿಗಳು, 25-36% ಕಾಮಗಾರಿಗಳು ಸಾಮಾಜಿಕ ಕಟ್ಟಡಗಳನ್ನೊಳಗೊಂಡಿರುವ ವಲಯ-2 ಕ್ಕೆ ಸೇರಿದವು,

ಹಾಗೂ ಕೇವಲ 5% ಕ್ಕಿಂತಲೂ ಕಡಿಮೆ ಕಾಮಗಾರಿಗಳು ವಲಯ-3 ಕ್ಕೆ ಸೇರಿದವಾಗಿರುವುದನ್ನು ಪರಿಗಣಿಸಿದಾಗ ಅದು ಆತಂಕಕ್ಕೆ ಕಾರಣವಾಗುವುದು. ಆದ್ದರಿಂದ ಈಗ ಪಾಲಿಸಲು ನೀಡಲಾಗಿರುವ ಪರಿಶೀಲಿಸಿರುವ ಮಾರ್ಗಸೂಚಿಗಳ ಪ್ರಕಾರ 60% ವಲಯ-1, 20% ವಲಯ-2 ಮತ್ತು 20% ವಲಯ-3 ಕ್ಕೆ ಸೇರಿದ ಕಾಮಗಾರಿಗಳನ್ನು ಅನುಷ್ಠಾನಗೊಳಿಸಲು ಸೂಚಿಸಲಾಗಿದೆ. ಮಲೆನಾಡು ಪ್ರದೇಶಾಭಿವೃದ್ಧಿ ಮಂಡಳಿ ಒಂಟಿಯಾಗಿ ಅನುಷ್ಠಾನಗೊಳಿಸಿರುವ ಯೋಜನೆಗಳು ಹಾಗೂ ಅನುದಾನಗಳ (ಎಂಪಿ/ಎಂಎಲ್‌ಎ ಅನುದಾನಗಳು) ಅಭಿಗಮನದಲ್ಲಿ ಅನುಷ್ಠಾನಗೊಳಿಸಿರುವ ಕಾಮಗಾರಿಗಳನ್ನು ಕಾಣಲಾಗಿದೆ. ಪೂರ್ಣಗೊಂಡಿರುವ ಯೋಜನೆಯ ಸ್ವತ್ತನ್ನು ಕಾಮಗಾರಿಗಳ ಬಗ್ಗೆ ಹೆಚ್ಚಿನ ಮಾಹಿತಿಯನ್ನು ತಿಳಿದಿರದ ಸ್ಥಳೀಯ ಸಂಸ್ಥೆಗಳಿಗೆ/ತಾಲ್ಲೂಕು/ಜಿಲ್ಲಾ ಅಧಿಕಾರಿಗಳಿಗೆ ಹಸ್ತಾಂತರಿಸುವುದರಲ್ಲಿ ಯಾವುದೇ ಏಕರೂಪತೆಯನ್ನು ಪಾಲಿಸಲಾಗುತ್ತಿಲ್ಲ. ಕಡೂರು/ತರೀಕೆರೆ ಮತಕ್ಷೇತ್ರದಲ್ಲಿನ ಕುಡಿಯುವ ನೀರಿನ ಯೋಜನೆ (ಶುದ್ಧಗಂಗಾ ಯೋಜನೆ) ಯು ಗಮನಾರ್ಹವಾಗಿದೆ.

ನಿಧಿಗಳ ಅಭಿಗಮನ ಕಂಡುಕೊಳ್ಳುವ ಮೂಲಕ ಕಾಮಗಾರಿಗಳನ್ನು ಪೂರ್ಣಗೊಳಿಸಲು ಜಿಲ್ಲಾ ಪಂಚಾಯತ್ ಮತ್ತು ಇತರ ಸಂಬಂಧಿಸಿದ ಇಲಾಖೆಗಳೊಡನೆ ಸಹಕಾರ/ಸಮಾಲೋಚನೆಗಳೊಂದಿಗೆ ಕೆಲಸ ಮಾಡುವುದರ ಮೇಲೆ ಒತ್ತು ಕೊಡಲಾಗುತ್ತದೆ, ಹಾಗೂ ಇದನ್ನು ಜಿಲ್ಲಾ ಪಂಚಾಯತ್‌ನ ಪಂಚಾಯತ್ ರಾಜ್ ಇಂಜಿನಿಯರಿಂಗ್ ವಿಭಾಗ ಮತ್ತು ಲೋಕೋಪಯೋಗಿ ಇಲಾಖೆಗಳು ಅನುಷ್ಠಾನಗೊಳಿಸಿರುವ ಕಾಮಗಾರಿಗಳಲ್ಲಿ ಕಾರ್ಯಗತಗೊಳಿಸಿರುವುದನ್ನು ಕಾಣಬಹುದು.. ಅಭಿವೃದ್ಧಿ ಕಾಮಗಾರಿಗಳನ್ನು ಅನುಷ್ಠಾನಗೊಳಿಸುವ ಪ್ರಕ್ರಿಯೆಯಲ್ಲಿ ಮಲೆನಾಡು ಪ್ರದೇಶಾಭಿವೃದ್ಧಿ ಮಂಡಳಿಯ ಪಾತ್ರವನ್ನು ಎತ್ತಿ ತೋರಿಸಲಾಗಿದೆ, ಹಾಗೂ 1991 ರ ಅಧಿನಿಯಮವು ಮಂಡಳಿಗೆ ಒದಗಿಸಿರುವ ಅಧಿಕಾರಗಳನ್ನು ಅದು ಬಳಸಿಕೊಳ್ಳಬೇಕು.

ಕೇಂದ್ರ ಕಛೇರಿಯಲ್ಲಿ ಸ್ವತ್ತುಗಳ ದಾಖಲೆಗಳ ನಿರ್ವಹಣೆಯೊಂದಿಗೆ, ಅವುಗಳ ಪ್ರತಿಗಳನ್ನು ಪ್ರತಿ ಮತಕ್ಷೇತ್ರಗಳಲ್ಲಿನ (ಜಿಲ್ಲಾ/ತಾಲ್ಲೂಕು/ಗ್ರಾಮ ಪಂಚಾಯತ್ ಮಟ್ಟಗಳಲ್ಲಿ) ಅಯಾಯ ಸ್ಥಳೀಯ ಸಂಸ್ಥೆಗಳಿಗೆ ನೀಡುವುದು.

ನಿರ್ವಹಣಾ ಕಾರ್ಯಗಳಿಗೆ ಹಣದ ಲಭ್ಯತೆವಿಲ್ಲದಿರುವುದು; ತಾಲ್ಲೂಕು ಮತ್ತು ಜಿಲ್ಲಾ ಮಟ್ಟದ ಅಧಿಕಾರಿಗಳಿಗೆ ಮಲೆನಾಡು ಪ್ರದೇಶಾಭಿವೃದ್ಧಿ ಮಂಡಳಿಯ ಕಾರ್ಯಗಳ ಅರಿವಿಲ್ಲದಿರುವುದು; ಸ್ಥಳೀಯ ಸಮುದಾಯವನ್ನು ಕನಿಷ್ಠ ದುರಸ್ತಿ/ನಿರ್ವಹಣಾ ಕಾಮಗಾರಿಗಳಲ್ಲಿ ತರಬೇತಿ ನೀಡಲಾಗಿಲ್ಲದಿರುವುದನ್ನು ಗಮನಿಸಲಾಗಿದೆ (ಉದಾಹರಣೆಗಾಗಿ: ಸಾಗರ ಮತಕ್ಷೇತ್ರದಲ್ಲಿ ಸಮುದಾಯದ ಸೌರ್ಯ ವಿದ್ಯುತ್ ಬೆಳಕಿನ ವ್ಯವಸ್ಥೆ, ಶೃಂಗೇರಿಯಲ್ಲಿ ಟರ್ನೋ ಯೋಜನೆ, ಯಲ್ಲಾಪುರದಲ್ಲಿ ರಸ್ತೆಯ

ಸೌರ್ಯ ವಿದ್ಯುತ್ ಬೆಳಕಿನ ವ್ಯವಸ್ಥೆ). ಒಂದು ಮೂಲಧನವನ್ನು (ಅದರಲ್ಲಿ ಬಾಡಿಗೆಯ ಆದಾಯ, ಎಲ್1 ನಲ್ಲಿನ ವ್ಯತ್ಯಾಸ, ಬ್ಯಾಂಕುಗಳಲ್ಲಿನ ಠೇವಣಿಗಳಿಂದ ಬರುವ ಬಡ್ಡಿಯ ಮೊತ್ತಗಳು ಮತ್ತು ಬಿಡುಗಡೆ ಮೊತ್ತಗಳಲ್ಲಿನ ವ್ಯತ್ಯಾಸ ಪ್ರಮಾಣಗಳು ಒಳಗೊಂಡಿರುವವು) ರಚಿಸುವ ಮೂಲಕ ಮಲೆನಾಡು ಪ್ರದೇಶಾಭಿವೃದ್ಧಿ ಮಂಡಳಿ ವತಿಯಿಂದ ಸ್ವತ್ತುಗಳ ನಿರ್ವಹಣೆಯ ವಚ್ಚವನ್ನು ಪರಿಹರಿಸಬಹುದಾಗಿದೆ.

ಮಲೆನಾಡು ಪ್ರದೇಶಾಭಿವೃದ್ಧಿ ಮಂಡಳಿಯು ಮೂರು ವಲಯಗಳಲ್ಲಿ ಕೈಗೊಳ್ಳಬೇಕಾಗಿರುವ ಅಭಿವೃದ್ಧಿ ಕಾಮಗಾರಿಗಳ ವಿವರಣಾತ್ಮಕ ಪಟ್ಟಿಯನ್ನು (ವಾರ್ಷಿಕ ಯೋಜನೆಗಾಗಿ ಸ್ಥಳೀಯ ಜನರ ಆರು ತಿಂಗಳುಗಳ ಅಗತ್ಯತೆಗಳುಳ್ಳ ಪಟ್ಟಿ) ತಯಾರಿಸುವ, ಗ್ರಾಮ ಸಭೆಗಳ ಸಂಯೋಜನೆಯಲ್ಲಿ ಗ್ರಾಮೀಣ ಜನರ ಅಗತ್ಯತೆಗಳನ್ನು ಸಂಕಲಿಸುವ ಹಾಗೂ ಪಂಚವಾರ್ಷಿಕ ನಿರೀಕ್ಷಾ ಯೋಜನೆಯನ್ನು ತಯಾರಿಸಲು ಅಂತಹ ಅಗತ್ಯತೆಗಳ ಆಧಾರಗಳನ್ನು ದೃಢೀಕರಿಸುವಂತಹ ಕಾರ್ಯಗಳನ್ನು ಮಾಡಬೇಕಾಗಿದೆ. ಪ್ರಾದೇಶಿಕ ಅಭಿವೃದ್ಧಿ ಮಂಡಳಿಗಳ ಮುಖ್ಯಸ್ಥರನ್ನು ಜಿಲ್ಲಾ ಯೋಜನಾ ಸಮಿತಿಯ ಸದಸ್ಯರನ್ನಾಗಿ ಮಾಡುವುದರಿಂದ ಅನುದಾನಗಳ ಸಂಚಯನ, ಅಗತ್ಯತೆಗಳ ಗುರುತಿಸುವಿಕೆ ಮತ್ತು ಅಭಿಗಮನಗಳಿಗೆ ಅನುಕೂಲವಾಗುವುದು.

ಸಂವಿಧಾನದ 73 ನೇ ಮತ್ತು 74 ನೇ ತಿದ್ದುಪಡಿಗಳೊಂದಿಗೆ ಎರಡೂ ಸ್ಥಳೀಯ ಸಂಸ್ಥೆಗಳಾದ ಜಿಲ್ಲಾ ಪಂಚಾಯತ್ ಮತ್ತು ನಗರ ಸ್ಥಳೀಯ ಸಂಸ್ಥೆಗಳ ಹತ್ತಿರ ಅನುದಾನಗಳು ಸಾಕಷ್ಟು ಲಭ್ಯವಿರುವ ಕಾರಣದಿಂದ ಮಲೆನಾಡಿನ ಪ್ರದೇಶಗಳ ನಿರ್ದಿಷ್ಟ ಅಗತ್ಯತೆಗಳಿಗಾಗಿ ರಚಿಸಲಾದ ಮಲೆನಾಡು ಪ್ರದೇಶಾಭಿವೃದ್ಧಿ ಮಂಡಳಿಯ ಕಾರ್ಯನಿರ್ವಹಣೆಗಾಗಿ ಯಾವುದೇ ಅಡೆತಡೆಗಳಿರಕೂಡದು. ಎರಡೂ ಸಂಸ್ಥೆಗಳೊಡನೆ ಲಭ್ಯವಿರುವ ದೊಡ್ಡ ಪ್ರಮಾಣದ ಅನುದಾನಗಳ ಕಾರಣದಿಂದ ಮಲೆನಾಡು ಪ್ರದೇಶಾಭಿವೃದ್ಧಿ ಮಂಡಳಿಗೆ ಅವುಗಳೊಡನೆ ಸಹಕಾರದೊಂದಿಗೆ ಕೆಲಸ ಮಾಡಲು ಹಾಗೂ ಆ ಮೂಲಕ ಅದರ ಕಾರ್ಯ ವ್ಯಾಪ್ತಿಯಲ್ಲಿನ ಜನರ ಅಗತ್ಯತೆಗಳನ್ನು ಪೂರೈಸಲು ಸಾಕಷ್ಟು ಅವಕಾಶಗಳನ್ನು ನೀಡುತ್ತದೆ.

ಕಾರ್ಯ ವ್ಯಾಪ್ತಿಯನ್ನು ಮರು-ವ್ಯಾಖ್ಯಾನಿಸಲು ಪ್ರಯತ್ನಿಸಲಾಗಿದೆ. ಕಾಲ ಕಳೆದಂತೆ ಬದಲಾವಣೆಗಳು ಆದಂತೆ ಅವುಗಳನ್ನು ಪರಿಗಣಿಸಬೇಕಾಗುವುದು ಅನಿವಾರ್ಯ. ಅದರ ಕಾರ್ಯ ವ್ಯಾಪ್ತಿಯಲ್ಲಿನ ಜಿಲ್ಲೆಗಳಲ್ಲಿ ಒಂದು ದಶಕದ ಕಾಲದಲ್ಲಿ ಅರಣ್ಯ ಪ್ರದೇಶಗಳು, ಮಳೆ, ಇಳಿಜಾರು, ಜನಸಂಖ್ಯಾ ದಟ್ಟಣೆಗಳಂತಹ ಸಂಬಂಧಿತ ಅಂಕಿಅಂಶಗಳನ್ನು ಅಧ್ಯಯನ ಮಾಡಿ ಮಲೆನಾಡು ಪ್ರದೇಶಾಭಿವೃದ್ಧಿ ಮಂಡಳಿಯ ಕಾರ್ಯ ವ್ಯಾಪ್ತಿಯಿಂದ ಹೊರಗಿಡಬಹುದಾದ ತಾಲ್ಲೂಕುಗಳನ್ನು ಒಂದು ನಕ್ಷೆಯಲ್ಲಿ ಪ್ರಸ್ತುತ ಪಡಿಸಲಾಗಿದೆ. ಈ ಅಧ್ಯಯನವು ಮರು-ವ್ಯಾಖ್ಯಾನದಲ್ಲಿ ತಾಲ್ಲೂಕುಗಳನ್ನು

ಪರಿಗಣಿಸಿದೆಯಾದರೂ ಕಾರ್ಯ ವ್ಯಾಪ್ತಿಯನ್ನು ಮರು-ವ್ಯಾಖ್ಯಾನಿಸಲು ಹೋಬಳಿಗಳನ್ನು ಆಧಾರವನ್ನಾಗಿ ಬಳಸುವುದು ಹೆಚ್ಚು ನಿಖರವಾಗಿರುವುದು. ಮರು-ವ್ಯಾಖ್ಯಾನಿಸಲಾದ ಕಾರ್ಯ ವ್ಯಾಪ್ತಿಯು ನಗರ ಪ್ರದೇಶಗಳು ಮತ್ತು ಕಡಲ ತೀರದ ತಾಲ್ಲೂಕುಗಳನ್ನು ಮಲೆನಾಡು ಪ್ರದೇಶಾಭಿವೃದ್ಧಿ ಮಂಡಳಿಯ ಕಾರ್ಯ ವ್ಯಾಪ್ತಿಯಿಂದ ಏಕೆ ಮತ್ತು ಯಾವಾಗ ಹೊರಗಿಡಬಹುದು ಎಂಬುದರ ಬಗ್ಗೆ ಬೆಳಕು ಚೆಲ್ಲುತ್ತದೆ.

ಮೌಲ್ಯಮಾಪನ ಮಾಡುವ ತಂಡವು ಎಲ್ಲಾ ಭಾಗೀದಾರರೊಂದಿಗೆ ಚರ್ಚೆಗಳನ್ನು ನಡೆಸಿದೆ ಹಾಗೂ ವಿವಿಧ ಅನುಷ್ಠಾನಗೊಳಿಸುವ ಸಂಸ್ಥೆಗಳ ಮೂಲಕ ಮಲೆನಾಡು ಪ್ರದೇಶಾಭಿವೃದ್ಧಿ ಮಂಡಳಿ ಅನುಷ್ಠಾನಗೊಳಿಸಿದ 462 ಕಾಮಗಾರಿಗಳನ್ನು ಭೇಟಿ ಮಾಡಿದೆ. ಕ್ಷೇತ್ರದಲ್ಲಿನ ಅವಲೋಕನಗಳು ಮತ್ತು ಮಲೆನಾಡು ಪ್ರದೇಶಾಭಿವೃದ್ಧಿ ಮಂಡಳಿ ಕೇಂದ್ರ ಕಛೇರಿಯಲ್ಲಿನ ಅಧಿಕಾರಿಗಳೊಡನೆ ನಡೆಸಿದ ಚರ್ಚೆಗಳ ಆಧಾರದ ಮೇಲೆ, ಭೇಟಿಯ ಸಮಯದಲ್ಲಿ ಒಳ್ಳೆಯ ರೀತಿಯಲ್ಲಿ ಅನುಷ್ಠಾನಗೊಳಿಸಲಾದ ಮತ್ತು ಜನರು ಪ್ರಶಂಸಿಸಿದ ಕಾಮಗಾರಿಗಳು, ಅಪೂರ್ಣವಿರುವ ಕಾಮಗಾರಿಗಳು, ಉದ್ದೇಶಗಳನ್ನು ಪೂರೈಸದ ಕಾಮಗಾರಿಗಳು, ಪೂರ್ಣಗೊಳಿಸಲು ಹಸ್ತಕ್ಷೇಪದ ಅಗತ್ಯವಿರುವ ಕಾಮಗಾರಿಗಳು, ನಿರ್ವಹಣೆಯ ಕೊರತೆಯಿಂದ ಮುಚ್ಚಲಾಗಿರುವ ಕಾಮಗಾರಿಗಳು... ಇಂತಹ ಎಲ್ಲಾ ಕಾರ್ಯಗಳಿಗೂ ಕೂಡ ಭೇಟಿ ನೀಡಲಾಯಿತು.

ಕ್ಷೇತ್ರಗಳ ಭೇಟಿಗಳ ಸಮಯದಲ್ಲಿ ಅಧ್ಯಯನ ತಂಡವು ಸ್ಥಳೀಯ ಜನರಿಗೆ ಉಪಯೋಗಕಾರಿಯಾಗಿರುವ ಯೋಜನೆಗಳಾದ ತೂಗು ಸೇತುವೆಗಳು, ಕಾಲು ಸೇತುವೆಗಳು ಮತ್ತು ಕಿರು ಸೇತುವೆಗಳು, ಕುಡಿಯುವ ನೀರಿನ ಯೋಜನೆಗಳು ಮುಂತಾದ ವಿಶೇಷ ಯೋಜನೆಗಳಿಗೆ ಭೇಟಿ ನೀಡಿತು. ಈ ವರದಿಯು ಮೂರು ವಲಯಗಳಲ್ಲಿನ ಮೆಚ್ಚುಗೆಗೆ ಒಳಗಾದ ಕಾಮಗಾರಿಗಳನ್ನು ಒಳಗೊಂಡಿದೆ, ಹಾಗೂ ಭೇಟಿ ಮಾಡಲಾದ ಎಲ್ಲಾ ಕಾಮಗಾರಿಗಳನ್ನು ಸಂಕಲಿಸಿ ಮೇಲೆ ಉಲ್ಲೇಖಿಸಲಾದ ವರ್ಗಗಳಲ್ಲಿ ಮಲೆನಾಡು ಪ್ರದೇಶಾಭಿವೃದ್ಧಿ ಮಂಡಳಿ ಯ ಪ್ರಕರಣಗಳ ಅಧ್ಯಯನಗಳನ್ನಾಗಿ ಒಪ್ಪಿಸಲಾಗಿದೆ.

ಮಲೆನಾಡು ಪ್ರದೇಶಾಭಿವೃದ್ಧಿ ಮಂಡಳಿಯ ಅಭಿವೃದ್ಧಿ ಅನುದಾನಗಳು ಸಮುದಾಯದ/ಸ್ವರ್ಶಗ್ರಾಹ್ಯ ಸ್ವತ್ತುಗಳನ್ನು ಸೃಷ್ಟಿಸಿರುವುದನ್ನು ಕಾಣಬಹುದು. ಎಸ್‌ಸಿ/ಟಿಎಸ್‌ಸಿ ಗಳ ಅಡಿಯಲ್ಲಿನ ಅನುದಾನಗಳನ್ನು ಉದ್ದೇಶಿತ ಫಲಾನುಭವಿಗಳ ಪ್ರಯೋಜನಕ್ಕಾಗಿ ಬಳಸಿಕೊಳ್ಳಲಾಗಿದೆ.

ಅನುಷ್ಠಾನಗೊಳಿಸುವ ಸಂಸ್ಥೆಗಳಾದ ಪಂಚಾಯತ್ ರಾಜ್ ಇಂಜಿನಿಯರಿಂಗ್ ವಿಭಾಗ/ಲೋಕೋಪಯೋಗಿ ಇಲಾಖೆ (ಮಲೆನಾಡು ಪ್ರದೇಶಾಭಿವೃದ್ಧಿ ಮಂಡಳಿ ಮುಂಗಡ ಹಣವನ್ನು ನೀಡುತ್ತಿದ್ದ ಹಿಂದಿನ ವ್ಯವಸ್ಥೆಯ ಅವಧಿಯಲ್ಲಿ) ಪ್ರತ್ಯೇಕ ಮಲೆನಾಡು ಪ್ರದೇಶಾಭಿವೃದ್ಧಿ ಮಂಡಳಿ ಖಾತೆಗಳನ್ನು ನಿರ್ವಹಿಸುತ್ತಿದ್ದವು.

ಪ್ರಸ್ತುತ ಕರ್ನಾಟಕ ಗ್ರಾಮೀಣ ಮೂಲಸೌಕರ್ಯ ಅಭಿವೃದ್ಧಿ ನಿಗಮ /ನಿರ್ಮಿತಿ ಕೇಂದ್ರಗಳು ಅಭಿವೃದ್ಧಿ ಕಾಮಗಾರಿಯ ಅಂದಾಜು ವೆಚ್ಚದ 75 ರಿಂದ 80% ಮೊತ್ತವನ್ನು ಮುಂಗಡವನ್ನಾಗಿ ಪಡೆಯುತ್ತವೆ. ಅಯಾಯ ಅನುಷ್ಠಾನಗೊಳಿಸುವ ಸಂಸ್ಥೆಗಳು ಅವರ ಮುಖ್ಯ ಖಾತೆಗಳಲ್ಲಿ ಮಲೆನಾಡು ಪ್ರದೇಶಾಭಿವೃದ್ಧಿ ಮಂಡಳಿ ಅನುದಾನವನ್ನು ಜಮಾ ಮಾಡುವವು. ಮುಂಗಡ ಹಣದಿಂದ ಸಂಗ್ರಹಿತವಾದ ಬಡ್ಡಿ ಹಣವನ್ನು ಅಭಿವೃದ್ಧಿ ಕಾಮಗಾರಿಗಳಿಗೆ ಬಳಸಲಾಗುವುದಿಲ್ಲ.

ಅನುಷ್ಠಾನ ಸಂಸ್ಥೆಗಳಾದ ಕರ್ನಾಟಕ ಗ್ರಾಮೀಣ ಮೂಲಸೌಕರ್ಯ ಅಭಿವೃದ್ಧಿ ನಿಗಮ ಮತ್ತು ನಿರ್ಮಿತಿ ಕೇಂದ್ರ ರೂ. 524 ಲಕ್ಷಗಳನ್ನು ಸಾಂಸ್ಥಿಕ ಖರ್ಚುಗಳಿಗಾಗಿ ಬಳಸಿಕೊಂಡಿರುವವು. ಈ ಮೊತ್ತವು ಮಲೆನಾಡು ಪ್ರದೇಶಾಭಿವೃದ್ಧಿ ಮಂಡಳಿಯ ನಾಲ್ಕು ವರ್ಷಗಳ ಸಾಂಸ್ಥಿಕ ಖರ್ಚುಗಳಿಗೆ, ಅಥವಾ ಪ್ರತಿ ಕಾರ್ಯಕ್ಕೆ ರೂ. 8.00 ಲಕ್ಷದಂತೆ 65 ಕಾರ್ಯಗಳ ಅನುಷ್ಠಾನದ ವೆಚ್ಚಕ್ಕೆ ಸಮನಾಗಿರುವುದು. ಅನುಷ್ಠಾನಗೊಳಿಸುವ ಸಂಸ್ಥೆಗಳಾದ ಕರ್ನಾಟಕ ಗ್ರಾಮೀಣ ಮೂಲಸೌಕರ್ಯ ಅಭಿವೃದ್ಧಿ ನಿಗಮ /ನಿರ್ಮಿತಿ ಕೇಂದ್ರಗಳು ಮುಂಗಡ ಹಣವನ್ನು ಬಿಡಿಸಿಕೊಳ್ಳುವುದರಿಂದ ಮತ್ತು ಖಾತೆಗಳನ್ನು ಆರ್ಥಿಕವಾಗಿ ಮುಚ್ಚದೇ ಇರುವುದರಿಂದ ಶಾಸನಬದ್ಧ ಕಟ್ಟುಪಾಡುಗಳನ್ನು ಈಡೇರಿಸಲು ಅಡ್ಡಿಯಾಗುವುದು.

ಕಾರ್ಯಗಳ ಅನುಷ್ಠಾನಗೊಳಿಸುವಿಕೆಗಾಗಿ ಇರುವ ಮಾರ್ಗಸೂಚಿಗಳನ್ನು ಅನುಸರಿಸುವಲ್ಲಿ ಮಲೆನಾಡು ಪ್ರದೇಶಾಭಿವೃದ್ಧಿ ಮಂಡಳಿಯ ಪಾತ್ರ ಮತ್ತು ಗಮನಿಸಲಾದ ವ್ಯತ್ಯಾಸಗಳನ್ನು ಕೂಡ ಪ್ರಸ್ತುತಪಡಿಸಲಾಗಿದೆ, ಉದಾಹರಣೆಗಾಗಿ, ಮೂರು ವಲಯಗಳಿಗೆ ಮಾಡಬೇಕಿದ್ದ ಅನುದಾನದ ವಲಯವಾರು ವಿತರಣೆಯ ಮಾರ್ಗಸೂಚಿಯನ್ನು ಅನುಸರಿಸಲಾಗಿಲ್ಲ. 1991 ರ ಅಧಿನಿಯಮಕ್ಕೆ ತಿದ್ದುಪಡಿಗಳನ್ನು ತರಲು ಪ್ರಯತ್ನಿಸಲಾಗಿದೆ. ಈ ಅಧಿನಿಯಮದ ಕಲಂ-8 ರ ಪ್ರಕಾರ ಮಂಡಳಿಯ ಸದಸ್ಯರು ಪ್ರತಿ ಮೂರು ತಿಂಗಳಿಗೊಮ್ಮೆ ಸಭೆಸೇರತಕ್ಕದ್ದು ಹಾಗೂ 20 ರ ಕ್ಷೋರಮ್ ಹೊಂದಿರತಕ್ಕದ್ದು ಎಂದು ವಿವರಿಸುತ್ತದೆ, ಆದರೆ ನಮ್ಮ ಅಧ್ಯಯನದ ಅವಧಿಯಲ್ಲಿ ಒಂದು ವರ್ಷಕ್ಕೆ ಕೇವಲ ಒಂದು ಸಭೆಯನ್ನು ಮಾತ್ರ ಮಾಡಲಾಯಿತು, ಹಾಗೂ ಅದರ ಅಸ್ತಿತ್ವದಲ್ಲಿ ಒಮ್ಮೆ ಮಾತ್ರ ಒಂದೇ ವರ್ಷದಲ್ಲಿ ಎರಡು ಸಭೆಗಳನ್ನು ಮಾಡಲಾಗಿದ್ದು, ಅವುಗಳಲ್ಲಿ 25 ರಿಂದ 50 ಸದಸ್ಯರ ಹಾಜರಾತಿ ಇರುವುದು ಕಂಡು ಬಂದಿರುತ್ತದೆ.

ತಿದ್ದುಪಡಿ ಬದಲಾವಣೆಯ ಪ್ರಕಾರ ಪ್ರತಿ ಪ್ರತಿನಿಧಿಗೆ ಪ್ರತಿ ಮತಕ್ಷೇತ್ರದಲ್ಲಿ ಕನಿಷ್ಠ 65 ರ ಕ್ಷೋರಮ್ ಇರತಕ್ಕದ್ದು ಎಂದು ವಿವರಿಸಲಾಗಿದೆ. ಅಧಿನಿಯಮದ ಕಲಂ-10 ಹೇಳುವ ಪ್ರಕಾರ, ಸಂಬಂಧಿಸಿದ ಜಿಲ್ಲಾ ಮಟ್ಟದ ಇಲಾಖೆಗಳಿಂದ ಅತಿ ಹೆಚ್ಚು ಹಿರಿಯ ಅಧಿಕಾರಿಗಳನ್ನು ಹೊಂದಿರುವ ಅನುಷ್ಠಾನಗೊಳಿಸುವ ಸಮಿತಿಯನ್ನು ರಚಿಸಬೇಕು ಹಾಗೂ ತಿಂಗಳಿಗೊಮ್ಮೆ ಅವರು ಸಭೆಯಲ್ಲಿ ಪಾಲ್ಗೊಳ್ಳಬೇಕು. ಆರಂಭಗೊಂಡಾಗಿನಿಂದ ಈ ಸಮಿತಿಯನ್ನು ರಚಿಸಲಾಗಿಲ್ಲ. ಆದ್ದರಿಂದ ಮಲೆನಾಡು ಪ್ರದೇಶಾಭಿವೃದ್ಧಿ ಮಂಡಳಿಯ ಕಾರ್ಯ ವ್ಯಾಪ್ತಿಯ ಆಡಿಯಲ್ಲಿ ಎಲ್ಲ ಜಿಲ್ಲೆಗಳನ್ನು ಪ್ರತಿನಿಧಿಸಲು ಸಾಧ್ಯವಾಗುವ ರಾಜ್ಯದ ಎರಡನೇ ಸಾಲಿನ ಅಧಿಕಾರಿಗಳನ್ನು ಒಳಗೊಂಡಿರುವ ತಾಂತ್ರಿಕ ಕುಶಲತೆಯನ್ನು ಹೊಂದಿರುವ ಅನುಷ್ಠಾನಗೊಳಿಸುವ ಸಮಿತಿಯನ್ನು ಹೊಂದಿರುವುದರ ಹಾಗೂ ಅವರುಗಳು ಪ್ರತಿ ಎರಡು ತಿಂಗಳಿಗೊಮ್ಮೆ ಸಭೆ ಸೇರುವುದರ ಪ್ರಾಮುಖ್ಯತೆಯನ್ನು ಸೂಚಿಸಲಾಗಿದೆ.

ಅಂತಿಮ ತೀರ್ಮಾನಗಳು ಹಾಗೂ ಅಲ್ಪಾವಧಿಯಲ್ಲಿ ಕಾರ್ಯಸಾಧಿಸಬಹುದಾದ ಕ್ರಮಗಳಿಗಾಗಿ ಮತ್ತು ದೀರ್ಘಾವಧಿಯಲ್ಲಿ ಕಾರ್ಯಸಾಧಿಸಬಹುದಾದ ಕ್ರಮಗಳಿಗಾಗಿ ಸಲಹೆಗಳನ್ನು ವಿವರಿಸಲಾಗಿರುವ ಒಂದು ಪ್ರತ್ಯೇಕ ಅಧ್ಯಾಯವನ್ನು ಒದಗಿಸಲಾಗಿದೆ.

ಅಭಿವೃದ್ಧಿ ಕಾಮಗಾರಿಗಳ ಪರಿಣಾಮಕಾರಿ ಅನುಷ್ಠಾನಕ್ಕಾಗಿ ಮಲೆನಾಡು ಪ್ರದೇಶಾಭಿವೃದ್ಧಿ ಮಂಡಳಿಯು ತೆಗೆದುಕೊಳ್ಳತಕ್ಕ ವಿವಿಧ ಕ್ರಮಗಳನ್ನು, ಹಾಗೂ ಪ್ರಸ್ತುತ ಅನುಸರಿಸಲಾಗುತ್ತಿರುವ ಕೆಲಸದ ವಿಧಾನಗಳಲ್ಲಿ, ಸರಿಯಾದ ಅನುಷ್ಠಾನಗೊಳಿಸುವ ಸಂಸ್ಥೆಗಳನ್ನು ಆಯ್ಕೆ ಮಾಡುವುದರಲ್ಲಿ ಹಾಗೂ ಏಕರೂಪತೆ ಮತ್ತು ಪಾರದರ್ಶಕತೆಗಳನ್ನು ಅಳವಡಿಸಿಕೊಳ್ಳುವುದರಲ್ಲಿ ಅಗತ್ಯವಿರುವ ಸುಧಾರಣೆಗಳನ್ನು ಮೌಲ್ಯಮಾಪನದ ವರದಿಯು ತೋರಿಸುತ್ತದೆ. ಪಶ್ಚಿಮ ಘಟ್ಟ ಅಭಿವೃದ್ಧಿ ಯೋಜನೆಯ ಮುಚ್ಚುವಿಕೆಯಿಂದ ಮಲೆನಾಡಿನ ಪ್ರದೇಶಗಳ ಶ್ರೀಮಂತ ಜೀವವೈವಿಧ್ಯವನ್ನು ಸಂರಕ್ಷಿಸಲು ಮಲೆನಾಡು ಪ್ರದೇಶಾಭಿವೃದ್ಧಿ ಮಂಡಳಿ ಕೇವಲ ಒಂದೇ ಮೂಲವಾಗಿ ಉಳಿದಿದೆ. ಸಂಪರ್ಕಸಾಧನಗಳಿಲ್ಲದ ಹಲವು ಒಳಪ್ರದೇಶಗಳಲ್ಲಿನ ಹಳ್ಳಿಗಳ ಜನರ ಮುಖಗಳಲ್ಲಿ ಮಲೆನಾಡು ಪ್ರದೇಶಾಭಿವೃದ್ಧಿ ಮಂಡಳಿ ಅನುಷ್ಠಾನಗೊಳಿಸಿರುವ ಕಾಮಗಾರಿಗಳು ಮಂದಹಾಸವನ್ನು ತಂದಿವೆ, ಹಾಗೂ ಇವುಗಳಲ್ಲಿ ಕೆಲವು ವಿಶೇಷ ಯೋಜನೆಗಳು ಕೆಲವು ಹೊಸತನ ಮತ್ತು ನಾವೀನ್ಯತೆಗಳನ್ನೂ ತಂದಿವೆ ಎಂದು ಉಲ್ಲೇಖಿಸಲು ಅರ್ಹವಾಗಿದೆ.

2: ಪರಿಚಯ

ಕರ್ನಾಟಕ ರಾಜ್ಯವು ಮಲೆನಾಡು ಲಕ್ಷಣಗಳನ್ನು ಹೊಂದಿರುವ ತಾಲ್ಲೂಕುಗಳ ಅಪಾರ ವಿಸ್ತೀರ್ಣವನ್ನು ಹೊಂದಿದೆ. 'ಮಲ್ಕಾಡ್' ಅಥವಾ 'ಮಲೆನಾಡು' ಎಂಬ ಪದಗಳ ಅಕ್ಷರಶಃ ಅರ್ಥ "ಬೆಟ್ಟಗಳ ಭೂಮಿ". ಇದು ಪಶ್ಚಿಮ ಘಟ್ಟಗಳ ಅಥವಾ ಸಹ್ಯಾದ್ರಿ ಪರ್ವತ ಶ್ರೇಣಿಗಳ ಪಶ್ಚಿಮ ಮತ್ತು ಪೂರ್ವ ಇಳಿಜಾರು ಪ್ರದೇಶಗಳನ್ನು ಒಳಗೊಳ್ಳುವುದು, ಹಾಗೂ ಸುಮಾರು 100 ಕಿಲೋಮೀಟರುಗಳಷ್ಟು ಅಗಲವಾಗಿರುವುದು. ಮಲೆನಾಡು ಬೆಳಗಾವಿ ಮತ್ತು ಕೊಡಗು ಜಿಲ್ಲೆಗಳ ನಡುವಿನ ಗುಡ್ಡಗಾಡು ಪ್ರದೇಶವಾಗಿರುವುದು. ಮಲೆನಾಡು ಪ್ರದೇಶವು ಸಮೃದ್ಧವಾದ ಅರಣ್ಯಗಳನ್ನು ಹೊಂದಿರುವ ಮತ್ತು ಭಾರೀ ಮಳೆ ಪಡೆಯುವ ಇಳಿಜಾರು ಪ್ರದೇಶವಾಗಿರುವುದು ಹಾಗೂ ಈ ಪ್ರದೇಶವು ಅಲ್ಲಲ್ಲಿ ಚದುರಿರುವ ಮನೆಗಳಲ್ಲಿ ವಾಸಿಸುವ ತೆಳುವಾದ ಜನಸಂಖ್ಯೆಯನ್ನು ಹೊಂದಿರುವುದು. ಈ ಪ್ರದೇಶದಲ್ಲಿ ಹೇರಳವಾದ ತೊರೆಗಳು ಹಾಗೂ ಆದ್ರ್ಯತೆಯುಳ್ಳ ಹವಾಮಾನವಿರುವುದು. "ಮಲೆನಾಡು" ಅಥವಾ ಬೆಟ್ಟಗಳ ಭೂಮಿಯು ಸರಾಸರಿ ಸಮುದ್ರ ಮಟ್ಟದಿಂದ (ಎಂಎಸ್‌ಎಲ್) 1500 ಮೀಟರುಗಳ ಎತ್ತರದಲ್ಲಿರುವ ಬೆರಗುಗೊಳಿಸುವ-ಸ್ಥೂರ್ತಿದಾಯಕ ಬೆಟ್ಟಗಳನ್ನು ಹೊಂದಿರುವುದು, ಹಾಗೂ ಮುಖ್ಯವಾಗಿ ಪಶ್ಚಿಮ ಘಟ್ಟ ಪ್ರದೇಶಗಳನ್ನೊಳಗೊಂಡಿರುವುದು.

ಮಲೆನಾಡು ತನ್ನ ಅನನ್ಯ ಸಂಯೋಜನೆಯ ಸಸ್ಯ ಮತ್ತು ಪ್ರಾಣಿ ಸಂಕುಲಕ್ಕಾಗಿ ಹೆಸರುವಾಸಿಯಾಗಿರುವುದು. ಈ ಪ್ರದೇಶದಲ್ಲಿ ದಟ್ಟವಾದ ನಿತ್ಯಹರಿದ್ವರ್ಣ ಮತ್ತು ಅರೆ-ನಿತ್ಯಹರಿದ್ವರ್ಣ ಸಸ್ಯವರ್ಗವಿರುವುದು, ಹಾಗೂ ಎತ್ತರದ ಪ್ರದೇಶಗಳಲ್ಲಿ ಶೋಲಾ-ಹುಲ್ಲುಗಾವಲು ಇರುವುದು. ಈ ಪ್ರದೇಶದಲ್ಲಿನ ಪರಿಸರವು ಅಭಿವೃದ್ಧಿಯ ಕಾಮಗಾರಿಗಳ ವಿರುದ್ಧ ಸೂಕ್ಷ್ಮಗ್ರಾಹಿಯಾಗಿರುವುದು ಹಾಗೂ ಅಭಿವೃದ್ಧಿಯಿಂದ ಇಲ್ಲಿನ ಪರಿಸರಕ್ಕೆ ಗಂಭೀರ ಅಪಾಯವಿರುವುದೆಂದು ಘೋಷಿಸಲಾಗಿದೆ. ಈ ಪರ್ವತ ಶ್ರೇಣಿಗಳು ತಮ್ಮ ಸಮೃದ್ಧ ಜೀವ ವೈವಿಧ್ಯತೆ ಮತ್ತು ನೈಸರ್ಗಿಕ ಪರಂಪರೆಗಳಿಗಾಗಿ ಹೆಸರುವಾಸಿಯಾಗಿವೆ. ಈ ಪ್ರದೇಶವು ವಿವಿಧ ಜಾತಿಯ ಹೂಬಿಡುವ ಸಸ್ಯಗಳಿಗೆ ಹಾಗೂ ಸಮರ್ಥವಾಗಿ ಬೆಲೆಬಾಳುವಂತಹ ಮತ್ತು ಅನುವಂಶಿಕವಾಗಿ ಈ ಪ್ರದೇಶದಲ್ಲಿ ವ್ಯಾಪಕವಾಗಿ ಬೆಳೆಯಲಾಗುವ ಮೆಣಸು, ಏಲಕ್ಕಿ, ಮಾವಿನ ಹಣ್ಣು, ಹಲಸಿನ ಹಣ್ಣುಗಳಂತಹ ವಾಣಿಜ್ಯ ಬೆಳೆಗಳಿಗೆ ಒಂದು ನೆಲೆಯಾಗಿದೆ.

ಈ ಪ್ರದೇಶದಲ್ಲಿ ಉದ್ಯವವಾಗುವ ನದಿಗಳು ಭಾರತದ ಸಾರ್ವಕಾಲಿಕ ನದಿಗಳಿಗೆ ಸದಾಕಾಲ ನೀರುಣಿಸುವ ಒಂದು ಮುಖ್ಯವಾದ ಜಲಾನಯನ ಪ್ರದೇಶವನ್ನು ರಚಿಸಿರುವವು. ಬಹುತೇಕ ತೊರೆಗಳು ಮಲೆನಾಡು ಪ್ರದೇಶದಿಂದ ಹರಿದು ಕೃಷ್ಣಾ ಮತ್ತು ಕಾವೇರಿ ನದಿಗಳನ್ನು ಸೇರುತ್ತವೆ ಹಾಗೂ ಕೇವಲ ಮಳೆಗಾಲದಲ್ಲಿ ಮಾತ್ರ ನೀರನ್ನು ಸಾಗಿಸುತ್ತವೆ, ಹಾಗೂ ಇವುಗಳಿಗೆ

ಅಣೆಕಟ್ಟು ಕಟ್ಟಿ ಜಲವಿದ್ಯುತ್ ಉತ್ಪಾದನೆ ಮತ್ತು ನೀರಾವರಿ ಉದ್ದೇಶಗಳಿಗಾಗಿ ಅವುಗಳ ನೀರನ್ನು ಬಳಸಿಕೊಳ್ಳಲಾಗುತ್ತಿದೆ. ದೊಡ್ಡ ಉಪನದಿಗಳು ತುಂಗಾ ನದಿ, ಭದ್ರಾ ನದಿ, ಭೀಮಾ ನದಿ, ಮಲಪ್ರಭಾ ನದಿ, ಘಟಪ್ರಭಾ ನದಿ, ಹೇಮಾವತಿ ನದಿ, ಕಬಿನಿ ನದಿಗಳನ್ನು ಒಳಗೊಂಡಿವೆ. ಈ ಪ್ರದೇಶದ ಕಡಿದಾದ ಭೂಪ್ರದೇಶವು ತನ್ನ ಅನೇಕ ಪರ್ವತ ನದಿಗಳು ಹರಿಯುವಲ್ಲಿ ದೃಶ್ಯಾತ್ಮಕ ಮತ್ತು ಅದ್ಭುತವಾದ ಜಲಪಾತಗಳನ್ನು ರಚಿಸಿದೆ.

ಮಳೆಯು ತನ್ನದೇ ಅದ ಪರಿಮಳ ಮತ್ತು ಸಮೃದ್ಧಿಯನ್ನು ಹೊಂದಿದೆ. ಈ ಪ್ರದೇಶದಲ್ಲಿನ ಕೆಲವು ಕ್ಷೇತ್ರಗಳು ಪ್ರತಿ ವರ್ಷ 350 ಇಂಚುಗಳಷ್ಟು ಮಳೆಯನ್ನು ಪಡೆಯುವವು, ಹಾಗೂ ಆ ಕಾರಣದಿಂದ ಇದು ಅತ್ಯಂತ ಆರ್ಥಿಕ ಹೊಂದಿರುವ ಪ್ರದೇಶಗಳಲ್ಲಿ ಒಂದಾಗಿದೆ. ಕರ್ನಾಟಕದಲ್ಲಿನ ಆಗುಂಬೆಯು ಭಾರತದಲ್ಲಿ ಅತ್ಯಂತ ಹೆಚ್ಚು ಮಳೆ ಪಡೆಯುವ ಪ್ರದೇಶವಾಗಿದೆ. ಈ ಕ್ಷೇತ್ರಗಳು ಭಾರೀ ಕಮ್ಮಿ ಮಳೆಯನ್ನು ಪಡೆಯುತ್ತವೆ, ಸರಾಸರಿ ಸುಮಾರು 1,000 ಮಿಮೀ (40 ಇಂಚು), ಹಾಗೂ ಆ ಕಾರಣದಿಂದ ಸರಾಸರಿ ಮಳೆಯ ಪ್ರಮಾಣವನ್ನು 2,500 ಮಿಮೀ (150 ಇಂಚು) ಗಳಿಗೆ ಇಳಿಯುವಂತೆ ಮಾಡುತ್ತವೆ. ಮಲೆನಾಡಿನ ಪ್ರದೇಶಗಳಲ್ಲಿ ಮಳೆಯು ಇಂಚುಗಳಷ್ಟು ಬಂದರೆ ಬಯಲುಸೀಮೆ ಪ್ರದೇಶಗಳಲ್ಲಿ ಅದು ಮಿಮೀ ಗಳಷ್ಟು ಬರುವುದು ಎಂಬ ಮಾತು ಜನಪ್ರಿಯವಾಗಿದೆ. ನೈಋತ್ಯ ಮುಂಗಾರಿನ (ಜೂನ್ ರಿಂದ ಸೆಪ್ಟೆಂಬರ್) ಅವಧಿಯಲ್ಲಿ ಇಲ್ಲಿನ ಸರಾಸರಿ ವಾರ್ಷಿಕ ಮಳೆಯ ಪ್ರಮಾಣವು 2173 ಮಿಮೀ ರಷ್ಟಿರುತ್ತದೆ.

ಇಲ್ಲಿನ ದಟ್ಟ ಅರಣ್ಯಗಳು ಸ್ಥಳೀಯ ಜನರಿಗೆ ಕಾಡಿನ ಆಹಾರ ಮತ್ತು ನೈಸರ್ಗಿಕ ಆವಾಸ ಸ್ಥಾನಗಳನ್ನು ಒದಗಿಸುವವು. ಈ ಪ್ರದೇಶಗಳ ದುರ್ಗಮತೆಯ ಕಾರಣದಿಂದಾಗಿ ಬಯಲುಸೀಮೆಯ ಜನರಿಗೆ ಈ ಭೂಮಿಯಲ್ಲಿ ಕೃಷಿ ಮಾಡುವುದು ಮತ್ತು ನೆಲೆಗಳನ್ನು ನಿರ್ಮಿಸಲು ಕಷ್ಟಕರವನ್ನಾಗಿಸಿದೆ. ಇಲ್ಲಿ ಹರಿಯುವ ನದಿಗಳು ಸ್ವಲ್ಪವೇ ದೂರ ಹರಿದರೂ ಕಡಿದಾದ ಇಳಿಜಾರುಗಳಲ್ಲಿ ಇಳಿಯುವುದರಿಂದ ನೀರು ವೇಗವಾಗಿ ಚಲಿಸುವುದು, ಹಾಗೂ ಈ ಚಲಿಸುವ ನೀರಿನಿಂದ ಜಲ ವಿದ್ಯುತ್ ಉತ್ಪಾದನೆಗೆ ಹೆಚ್ಚು ಉಪಯೋಗಕಾರಿಯಾಗಿರುವುದು.

ಮಲೆನಾಡು ಪ್ರದೇಶದಲ್ಲಿ ಹಳ್ಳಿಗಳು ದೂರದ ಪ್ರದೇಶಗಳಲ್ಲಿ ಚದುರಿರುವವು. ರಾಜ್ಯದಲ್ಲಿನ ಈ ಪ್ರದೇಶವು ಬಹುತೇಕವಾಗಿ ಇಲ್ಲಿನ ಅಸಾಮಾನ್ಯ ಜನವಸತಿಗಳು, ತೆಳುವಾದ ಜನಸಂಖ್ಯೆ, ಸ್ಥಳಸ್ವರೂಪ, ದಟ್ಟ ಅರಣ್ಯ, ಹೇರಳವಾದ ನೀರು ತುಂಬಿರುವ ಹೊಳೆಗಳು, ನೀರಿನ ಸಂಪತ್ತು, ಇತ್ಯಾದಿಗಳ ಕಾರಣದಿಂದಾಗಿ ಅಭಿವೃದ್ಧಿಗೆ ವಿಶೇಷ ತೊಡಕುಗಳನ್ನು ಒಡ್ಡುತ್ತವೆ. ಸ್ಥಳೀಯ ಜನರ ಪಶ್ಚಿಮ ಘಟ್ಟಗಳ ಪರಿಸರದ ಸಂಪನ್ಮೂಲಗಳ ಮೇಲಿನ ಅವಲಂಬನೆ ಹಾಗೂ 'ಅಭಿವೃದ್ಧಿ' ಉಪಕ್ರಮಗಳ ಮೂಲಗಳಿಂದ ಹೆಚ್ಚುತ್ತಿರುವ ಅವರ ಅಂತರಗಳ ಅವಳಿ ಸನ್ನಿವೇಶಗಳಿಂದಾಗಿ ಅವರ

ದುರ್ಬಲತೆಯನ್ನು ಅರ್ಥಮಾಡಿಕೊಳ್ಳುವುದು ಅಗತ್ಯ. ಮಲೆನಾಡು ಪ್ರದೇಶಗಳಲ್ಲಿ ಅಭಿವೃದ್ಧಿಯನ್ನು ಉಪಕ್ರಮಿಸಲು, ರಾಜ್ಯ ಸರ್ಕಾರವು 1991 ರ ಮಲೆನಾಡು ಪ್ರದೇಶಾಭಿವೃದ್ಧಿ ಮಂಡಳಿ ಅಧಿನಿಯಮವನ್ನು ತಂದಿತು ಹಾಗೂ ಮಲೆನಾಡು ಪ್ರದೇಶಾಭಿವೃದ್ಧಿ ಮಂಡಳಿಯನ್ನು 1993 ರಲ್ಲಿ ಸ್ಥಾಪಿಸಿತು.

ಮಲೆನಾಡು ಪ್ರದೇಶಾಭಿವೃದ್ಧಿ ಮಂಡಳಿಯ ಪ್ರಮುಖ ಧ್ಯೇಯ/ಉದ್ದೇಶಗಳು ಇಂತಿವೆ:

- ಪ್ರದೇಶದಲ್ಲಿನ ಅಭಿವೃದ್ಧಿಯಲ್ಲಿ ವಿವಿಧ ವಲಯಗಳ ಅಡಿಗಳಲ್ಲಿ ವ್ಯತ್ಯಾಸಗಳನ್ನು ಹಾಗೂ ಒಟ್ಟಾರೆ ಪ್ರದೇಶದ ಹಿಂದುಳಿಯುವಿಕೆಯನ್ನು ಗುರುತಿಸುವುದು.
- ಗುರುತಿಸಲಾದ ಅಂತರಗಳನ್ನು/ವ್ಯತ್ಯಾಸಗಳನ್ನು ಯೋಜನೆಗಳ ಮೂಲಕ ತುಂಬಲು ಪ್ರಯತ್ನಿಸುವುದು, ಹಾಗೂ ಇತರೆ ಸಂಬಂಧಿಸಿದ ಇಲಾಖೆಗಳ ಮತ್ತು ಸಾರ್ವಜನಿಕ ಪ್ರತಿನಿಧಿಗಳೊಂದಿಗಿನ ಸಹಕಾರದಲ್ಲಿ ಮಲೆನಾಡು ಪ್ರದೇಶದ ಒಟ್ಟಾರೆ ಅಭಿವೃದ್ಧಿಗಾಗಿ ವಾರ್ಷಿಕ ಯೋಜನೆಗಳನ್ನು ರೂಪಿಸುವುದು.
- ವಾರ್ಷಿಕ ಕ್ರಿಯಾಯೋಜನೆಗಳಲ್ಲಿ ಸೇರಿಸಲಾಗಿರುವ ಯೋಜನೆಗಳು/ಕಾರ್ಯಗಳು ಮತ್ತು ಕಾರ್ಯಕ್ರಮಗಳನ್ನು ಅನುಷ್ಠಾನಕ್ಕೆ ತರುವುದು.

ಯೋಜಿಸಲಾಗಿರುವ ಕಾರ್ಯಕ್ರಮಗಳ ಅನುಷ್ಠಾನಗಳ ಮೇಲ್ವಿಚಾರಣೆ ಮತ್ತು ಮೌಲ್ಯಮಾಪನಗಳನ್ನು ನಡೆಸುವುದು.

ಕಾರ್ಯಾಚರಣೆಯ ಪ್ರದೇಶ

ಮಂಡಳಿಯ ಕಾರ್ಯವ್ಯಾಪ್ತಿಯು 61 ತಾಲ್ಲೂಕುಗಳು ಮತ್ತು 13 ಜಿಲ್ಲೆಗಳಲ್ಲಿ ಹರಡಿರುವ 65 ವಿಧಾನಸಭಾ ಕ್ಷೇತ್ರಗಳನ್ನು ಒಳಗೊಂಡಿರುತ್ತದೆ. ಡಾ.ಡಿ.ಎಂ. ನಂಜುಂಡಪ್ಪರವರ ಪ್ರಾದೇಶಿಕ ಅನುಮತೋಲನಗಳ ಪರಿಹಾರಕ್ಕಾಗಿ ಉನ್ನತಾಧಿಕಾರದ ಸಮಿತಿಯ ವರದಿಯಲ್ಲಿ ರಾಜ್ಯದ ತಾಲ್ಲೂಕುಗಳನ್ನು 4 ಭಾಗಗಳಾಗಿ ವಿಂಗಡಿಸಿರುವಂತೆ ಮಂಡಳಿಯ ವ್ಯಾಪ್ತಿಯಲ್ಲಿ ಬರುವ 61 ತಾಲ್ಲೂಕುಗಳಲ್ಲಿ 3 ಅತ್ಯಂತ ಹಿಂದುಳಿದವು, 14 ತಾಲ್ಲೂಕುಗಳು ಹೆಚ್ಚು ಹಿಂದುಳಿದವು, 10 ತಾಲ್ಲೂಕುಗಳು ಹಿಂದುಳಿದವು ಮತ್ತು 34 ತುಲನಾತ್ಮಕವಾಗಿ ಮುಂದುವರಿದ ತಾಲ್ಲೂಕುಗಳಾಗಿರುತ್ತದೆ.

ಮಂಡಳಿಯ ಆಡಳಿತ

ಮಲೆನಾಡು ಪ್ರದೇಶಾಭಿವೃದ್ಧಿ ಮಂಡಳಿ ಕಾನೂನಿನಲ್ಲಿ ಸೂಚಿಸಿರುವಂತೆ, ಆಡಳಿತ ಮಂಡಳಿಯ ಅಧ್ಯಕ್ಷರನ್ನು ರಾಜ್ಯ ಸರ್ಕಾರವು ನಾಮನಿರ್ದೇಶನ ಮಾಡುವುದು ಹಾಗೂ ಆಡಳಿತ ಮಂಡಳಿಗೆ ಸೂಚಿಸಲಾಗಿರುವ ಸದಸ್ಯರ ವಿವರವು ಈ ಕೆಳಕಂಡಂತಿರುತ್ತದೆ:

ಹುದ್ದೆ	ವಿವರಗಳು	ಸಂಖ್ಯೆಗಳು
ಸಂಸತ್ತಿನ ಸದಸ್ಯರು	ಮಂಡಳಿಯ ವ್ಯಾಪ್ತಿಯಲ್ಲಿ ಬರುವ ವಿಧಾನ ಸಭಾ ಕ್ಷೇತ್ರಗಳ ಸಂಪೂರ್ಣ ಭಾಗ ಅಥವಾ ಯಾವುದೇ ಒಂದು ಭಾಗವನ್ನು ಪ್ರತಿನಿಧಿಸುತ್ತಿರುವರು.	13
ವಿಧಾನ ಸಭಾ ಸದಸ್ಯರು	ಮಂಡಳಿಯ ಕಾರ್ಯವ್ಯಾಪ್ತಿಯ ವಿಧಾನ ಸಭಾ ಕ್ಷೇತ್ರಗಳ ಆಯಾ ಶಾಸಕರು.	65
ವಿಧಾನ ಪರಿಷತ್ ಸದಸ್ಯರು		8
ಜಿಲ್ಲಾ ಪಂಚಾಯತ್‌ಗಳ ಅಧ್ಯಕ್ಷರು	ಮಲೆನಾಡು ಪ್ರದೇಶದಲ್ಲಿ ಬರುವ ಜಿಲ್ಲೆಗಳ ಅಧ್ಯಕ್ಷರುಗಳು.	13
ರಾಜ್ಯ ಸರ್ಕಾರದಿಂದ ನಾಮನಿರ್ದೇಶನ ಮಾಡಲಾದ ಸದಸ್ಯರು.	ಹತ್ತು ವ್ಯಕ್ತಿಗಳನ್ನು ಮೀರದಂತೆ (1 ಪ.ಜಾ. ಮತ್ತು 1. ಪ.ಪಂ. ದವರನ್ನು ಒಳಗೊಂಡು).	10
ಜಿಲ್ಲಾಧಿಕಾರಿಗಳು	ಮಲೆನಾಡು ಪ್ರದೇಶದ ಆಯಾ ಜಿಲ್ಲೆಗಳು.	13
ಮಲೆನಾಡು ಪ್ರದೇಶಾಭಿವೃದ್ಧಿ ಮಂಡಳಿಯ ಪ್ರತಿನಿಧಿ	ಮಂಡಳಿಯ ಕಾರ್ಯದರ್ಶಿಗಳು	1

ಈ ಪ್ರದೇಶದಲ್ಲಿ ಜನರು ಜೀವನಾಧಾರಕ್ಕಾಗಿ ಭತ್ತದ ಉತ್ಪಾದನೆ ಮತ್ತು ಹೆಚ್ಚು ಲಾಭದಾಯಕ ತೋಟಗಾರಿಕೆ ಬೆಳೆಗಳ ಮೇಲೆ ಅವಲಂಬಿತರಾಗಿರುವರು. ಕರಾವಳಿ ಪ್ರದೇಶದಲ್ಲಿ, ಮೀನುಗಾರಿಕೆ, ತೆಂಗಿನ ತೋಪುಗಳು ಮತ್ತು ಗೋಡಂಬಿಯ ನೆಡುತೋಪುಗಳು ಕೂಡ ಜೀವನಾಧಾರದ ಮತ್ತು ಆದಾಯದ ಪ್ರಮುಖ ಮೂಲಗಳಾಗಿರುವವು. ಬಹುತೇಕ ಕೃಷಿ ವ್ಯವಸ್ಥೆಗಳು ಬೆಳೆಗಳ ಸಾಗುವಳಿ ಮತ್ತು ಪಶುಸಂಗೋಪನೆಗಳ ಮಿಶ್ರಣಗಳಾಗಿರುವವು. ಎಲ್ಲಾ ಕೃಷಿ ವ್ಯವಸ್ಥೆಗಳು ಇಂಧನ, ಜಾನುವಾರುಗಳ ಮೇವು, ಕಸಕಡ್ಡಿ, ಹಸಿರು ಗೊಬ್ಬರ, ಬೇಲಿಗಳು, ನಿರ್ಮಾಣ ಸಾಮಗ್ರಿಗಳು ಅರಣ್ಯದ ಸಂಪನ್ಮೂಲಗಳ ಮೇಲೆ ಅತೀವವಾಗಿ ಅವಲಂಬಿಸಿರುವವು. ಭೌತಿಕ ದುರ್ಗಮತೆ ಮತ್ತು ಅರಣ್ಯಗಳ ಸಂಪನ್ಮೂಲಗಳ ಮೇಲಿನ ವಸಾಹತು ನಿಯಂತ್ರಣಗಳು ಈ ಜಿಲ್ಲೆಯಲ್ಲಿನ ಆಂತರಿಕ ಪ್ರದೇಶಗಳಲ್ಲಿ ಐತಿಹಾಸಿಕವಾಗಿ ಕಡಿಮೆ ಜನಸಾಂದ್ರತೆಗೆ ಕಾರಣವಾದವು.

ರಾಜ್ಯ ಸರ್ಕಾರವು ಇದಕ್ಕಾಗಿ ಆಯವ್ಯಯದ ಬೆಂಬಲವು ಗಮನಾರ್ಹವಾಗಿರುವುದೆಂದು ಅಭಿಪ್ರಾಯ ಪಟ್ಟಿತು, ಹಾಗೂ ಆ ಕಾರಣದಿಂದ ಮಲೆನಾಡು ಪ್ರದೇಶಾಭಿವೃದ್ಧಿ ಮಂಡಳಿಯ ಅವಶ್ಯಕತೆ ಮತ್ತು ಕಾರ್ಯಾಚರಣೆಗಳ ಬಗ್ಗೆ ಅಧ್ಯಯನ ನಡೆಸುವುದು ಅಗತ್ಯವೆಂದು ಭಾವಿಸಿತು. ಯೋಜನಾ ಇಲಾಖೆಯ ಅಡಿಯಲ್ಲಿ ಕಾರ್ಯನಿರ್ವಹಿಸುತ್ತಿರುವ ಕರ್ನಾಟಕ ಮೌಲ್ಯಮಾಪನ ಪ್ರಾಧಿಕಾರ (ಕಮೌಪ್ರಾ/ಕೆಇಎ) ವು ವಿವಿಧ ಸಲಹಾ ಸಂಸ್ಥೆಗಳ ಮೂಲಕ ಬಾಹ್ಯ ಮೌಲ್ಯಮಾಪನಾ ಅಧ್ಯಯನಗಳನ್ನು ನಡೆಸಿ ಪಡೆದುಕೊಳ್ಳಲು ಆಯಕಟ್ಟಿನ ಸಂಸ್ಥೆಯಾಗಿರುವುದು. ಈ ಮೌಲ್ಯಮಾಪನಾ ಅಧ್ಯಯನವನ್ನು ಕೈಗೊಳ್ಳಲು ಕರ್ನಾಟಕ ಮೌಲ್ಯಮಾಪನ ಪ್ರಾಧಿಕಾರವು ಕರ್ನಾಟಕದ ತಾಂತ್ರಿಕ ಸಲಹಾ ಸೇವಾ ಸಂಸ್ಥೆಯನ್ನು (ಟೆಕ್ನಾಕ್ ಅನ್ನು) ಆಯ್ಕೆ ಮಾಡಿರುವುದು.

3: ಸರ್ಕಾರದ ಮಧ್ಯಸ್ಥಿಕೆಯ ಅವಶ್ಯಕತೆ

3.1 ವಾರ್ಷಿಕ ಹಂಚಿಕೆಗಾಗಿ ಅನುಸರಿಸಲಾಗುವ ನಿಯತಾಂಕಗಳು

ಪ್ರಾದೇಶಿಕ ಅಸಮತೋಲನಗಳ ಮತ್ತು ಕಡಿಮೆ ಅಭಿವೃದ್ಧಿ ಹೊಂದಿರುವ ಪ್ರದೇಶಗಳ ನಿರ್ಧಿಷ್ಟ ಅವಶ್ಯಕತೆಗಳ ಸಮಸ್ಯೆಗಳನ್ನು ಪರಿಹರಿಸುವ ದೃಷ್ಟಿಯಿಂದ ಕರ್ನಾಟಕ ರಾಜ್ಯವು ಮೂರು ಪ್ರಾದೇಶಿಕ ಅಭಿವೃದ್ಧಿ ಮಂಡಳಿಗಳನ್ನು ವಿವಿಧ ಸಮಯಗಳಲ್ಲಿ ಸ್ಥಾಪಿಸಿತು. ಅವುಗಳಲ್ಲಿ ಒಂದು ಮಲೆನಾಡು ಪ್ರದೇಶಾಭಿವೃದ್ಧಿ ಮಂಡಳಿಯಾಗಿರುವುದು. ಈ ಮಂಡಳಿಯನ್ನು 1993 ರ ಅಧಿನಿಯಮದ ಅಡಿಯಲ್ಲಿ ಮತ್ತು ಮಲೆನಾಡು ಪ್ರದೇಶಾಭಿವೃದ್ಧಿ ಮಂಡಳಿಯ ಅಧಿನಿಯಮ 1993 ರ ಅಡಿಯಲ್ಲಿ ಸ್ಥಾಪಿಸಲಾಯಿತು, ಹಾಗೂ ಇದರ ಕೇಂದ್ರ ಕಛೇರಿಯನ್ನು ಶಿವಮೊಗ್ಗದಲ್ಲಿ ಸ್ಥಾಪಿಸಲಾಗಿರುತ್ತದೆ.

ಮಲೆನಾಡು ಪ್ರದೇಶಾಭಿವೃದ್ಧಿ ಮಂಡಳಿಯು ಕಳೆದ ಸಾಲಿನವರೆಗೂ ವಾರ್ಷಿಕ ಹಂಚಿಕೆಗಾಗಿ ಯಾವುದೇ ಮಾನದಂಡಗಳನ್ನು ಅನುಸರಿಸಿರುವುದಿಲ್ಲ. ಆದರೆ 2013-14 ರ ಸಾಲಿನಿಂದ ಪರಿಶಿಷ್ಟ ಜಾತಿ / ಪರಿಶಿಷ್ಟ ಪಂಗಡ ಅಧಿನಿಯಮ 2013 ರ ಪ್ರಕಾರ, ವಿಧಾನ ಸಭಾ ಕ್ಷೇತ್ರಗಳಿಗೆ ವಿಶೇಷ ಘಟಕ ಯೋಜನೆ / ಬುಡಕಟ್ಟು ಉಪಯೋಜನೆ ಅನುದಾನವನ್ನು ನಿಗದಿಪಡಿಸಲು ವಿಧಾನ ಸಭಾ ಸಭಾಕ್ಷೇತ್ರಗಳಲ್ಲಿರುವ ಪರಿಶಿಷ್ಟ ಜಾತಿ / ಪರಿಶಿಷ್ಟ ಪಂಗಡ ಜನಸಂಖ್ಯೆಯನ್ನು ಆಧಾರವನ್ನಾಗಿಸಿಕೊಳ್ಳಲಾಗಿದೆ. ಮಲೆನಾಡು ಪ್ರದೇಶಾಭಿವೃದ್ಧಿ ಮಂಡಳಿಯ ಅಧಿಕಾರಿಗಳು/ಲೆಕ್ಕ ವಿಭಾಗದಲ್ಲಿ ತಿಳಿಸಿದಂತೆ ಆಡಳಿತ ವೆಚ್ಚ ಮತ್ತು ವಿವೇಚನಾ ಅನುದಾನಗಳನ್ನು ಮೀಸಲಿರಿಸಿದ ನಂತರದಲ್ಲಿ, ಉಳಿದಿರುವ ಹಣವನ್ನು ಎಲ್ಲಾ ವಿಧಾನ ಸಭಾ ಕ್ಷೇತ್ರಗಳಿಗೆ ಸಮವಾಗಿ ಹಂಚಲಾಗುವುದು.

ಮಲೆನಾಡು ಪ್ರದೇಶಾಭಿವೃದ್ಧಿ ಮಂಡಳಿಯಿಂದ ಸಂಗ್ರಹಿಸಲಾದ ಅಂಕಿಅಂಶಗಳು (ಕೋಷ್ಟಕ - 7 ನ್ನು ನೋಡಿ) ಪ್ರತಿ ವಿಧಾನ ಸಭಾ ಕ್ಷೇತ್ರಕ್ಕೆ ಬಿಡುಗಡೆ ಮಾಡಲಾದ ಮೊತ್ತಗಳ ವಿತರಣೆಗಳಲ್ಲಿ ವ್ಯಾಪಕವಾದ ವ್ಯತ್ಯಾಸಗಳನ್ನು ತೋರಿಸುತ್ತದೆ. ಉದಾಹರಣೆಗಾಗಿ, 2009-10 ರಲ್ಲಿ, ಬಿಡುಗಡೆ ಮಾಡಲಾದ ಮೊತ್ತವು ರೂ. 550.12 ಲಕ್ಷಗಳು. ಈ ಮೊತ್ತವನ್ನು 65 ವಿಧಾನ ಸಭಾ ಕ್ಷೇತ್ರಗಳಿಗೆ ಸಮವಾಗಿ ವಿತರಿಸಿದ್ದಲ್ಲಿ, ಪ್ರತಿ ವಿಧಾನ ಸಭಾ ಕ್ಷೇತ್ರವು ರೂ. 8.46 ಲಕ್ಷಗಳನ್ನು ಪಡೆಯಬೇಕಾಗಿತ್ತು. ಮೇಲಿನ ವಾದಕ್ಕೆ ವಿರುದ್ಧವಾಗಿ, ಉದಾಹರಣೆಗಾಗಿ, 7 ವಿಧಾನ ಸಭಾ ಕ್ಷೇತ್ರಗಳನ್ನು ಹೊಂದಿರುವ ಶಿವಮೊಗ್ಗವು ರೂ. 59.66 ಲಕ್ಷಗಳನ್ನು ಪಡೆಯಬೇಕಿತ್ತು, ಆದರೆ ರೂ. 121.66 ಲಕ್ಷಗಳನ್ನು ಬಿಡುಗಡೆ

ಮಾಡಲಾಗಿದೆ. ಹಾಗೆಯೇ ಅದೇ ಸಮಯದಲ್ಲಿ, ಎರಡು ವಿಧಾನ ಸಭಾ ಕ್ಷೇತ್ರಗಳನ್ನು ಹೊಂದಿರುವ ಕೊಡಗು ಜಿಲ್ಲೆಗೆ ರೂ. 16.92 ಲಕ್ಷಗಳ ಬಿಡುಗಡೆಯ ಬದಲು ರೂ. 31.59 ಲಕ್ಷಗಳನ್ನು ಬಿಡುಗಡೆಗೊಳಿಸಲಾಗಿದೆ.

ಕರ್ನಾಟಕ ಸರ್ಕಾರದ ಯೋಜನಾ ಇಲಾಖೆಗೆ ಮಲೆನಾಡು ಪ್ರದೇಶಾಭಿವೃದ್ಧಿ ಮಂಡಳಿಯು ಪ್ರತಿ ಸಾಲಿನಲ್ಲಿ ತನ್ನ ಅಂದಾಜು ಆಯವ್ಯಯವನ್ನು ತಯಾರಿಸಿ ಡಿಸೆಂಬರ್-ಜನವರಿ ಅವಧಿಯಲ್ಲಿ ರಾಜ್ಯದ ಆಯವ್ಯಯಕ್ಕೆ ಮುಂಚೆಯೇ ಸಲ್ಲಿಸುವುದು. ವಾರ್ಷಿಕ ಕ್ರಿಯಾ ಯೋಜನೆಯಲ್ಲಿರುವ ಅಂಶಗಳನ್ನು ಕೆಳಗೆ ವಿವರಿಸಲಾಗಿದೆ.

- a) ಅ) ವಲಯ, ಆ) ಕಾಮಗಾರಿಯ/ಯೋಜನೆಯ ಹೆಸರು, ಇ) ಸ್ಥಳ, ಈ) ಅಂದಾಜು ವೆಚ್ಚ - ಚಾಲ್ತಿಯಲ್ಲಿರುವ ಕಾಮಗಾರಿಗಳಾದಲ್ಲಿ ಪರಿಷ್ಕೃತ ವೆಚ್ಚ, ಉ) ಸಾಲಿಗೆ ಒದಗಿಸಲಾದ ಮೊತ್ತ, ಊ) ಚಾಲ್ತಿಯಲ್ಲಿರುವ ಕಾಮಗಾರಿಗಳಾದರೆ ಒಟ್ಟುಗೂಡಿರುವ ವೆಚ್ಚ (ಪ್ರಸ್ತುತ ಸಾಲಿನಲ್ಲಿ ಪೂರ್ಣಗೊಳ್ಳದೆ ಮುಂದಿನ ಸಾಲುಗಳಲ್ಲಿ ಪೂರ್ಣಗೊಳಿಸಲಾಗುವ ಕಾಮಗಾರಿಗಳು), ಋ) ಪೂರ್ಣಗೊಳ್ಳುವ ಸಂಭಾವ್ಯ ದಿನಾಂಕ.

ಯೋಜನಾ ಇಲಾಖೆಯಿಂದ ಅನುದಾನವು ಜೂನ್ ಕೊನೆ/ಸೆಪ್ಟೆಂಬರ್ ಕೊನೆ/ಡಿಸೆಂಬರ್ ಕೊನೆ ಮತ್ತು ಮಾರ್ಚ್ ಕೊನೆ (ನಾಲ್ಕು ತ್ರೈಮಾಸಿಕ) ಯಲ್ಲಿ ಬಿಡುಗಡೆಯಾಗುತ್ತವೆ.

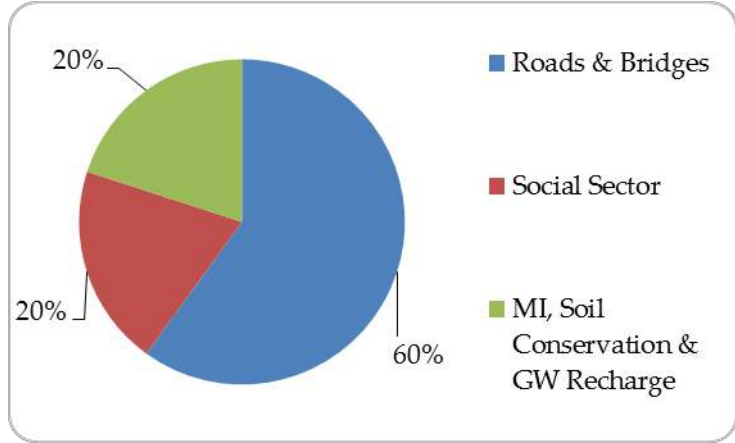
ಮಲೆನಾಡು ಪ್ರದೇಶಾಭಿವೃದ್ಧಿ ಮಂಡಳಿ ಮಾರ್ಗಸೂಚಿಯು ಈ ಕೆಳಕಂಡ ಅಂಶಗಳನ್ನು ಒಳಗೊಂಡಿರುತ್ತದೆ: ಸಾಧ್ಯವಾದಷ್ಟು ಮಟ್ಟಿಗೆ ಸಣ್ಣ ಕಾಮಗಾರಿಗಳನ್ನು ಆಯ್ಕೆ ಮಾಡುವುದು (1-3 ವರ್ಷಗಳಲ್ಲಿ ಪೂರ್ಣಗೊಳಿಸಬಹುದಾದಂತಹವು). ಒಂದು ವರ್ಷದ ಕಾಲಾವಧಿಯನ್ನು ಮೀರುವ ಕಾಮಗಾರಿಗಳಿಗೆ ಅಂದಾಜು ವೆಚ್ಚದ 1/3 ರಷ್ಟು ಮೊತ್ತವನ್ನು ಕಾಯ್ದಿರಿಸುವುದು. ತೂಗುವ ಸೇತುವೆಗಳು ಹೊರತುಪಡಿಸಿ ಉಳಿದ ಎಲ್ಲಾ ಕಾಮಗಾರಿಗಳು ಕಡಿಮೆ ಅವಧಿಯಲ್ಲಿಯೇ ಮುಕ್ತಾಯಗೊಳ್ಳುವ ವರ್ಗದಲ್ಲಿಯೇ ಸೇರಲ್ಪಡುತ್ತವೆ. ಎಲ್ಲಾ ವಿಧಾನ ಸಭಾ ಕ್ಷೇತ್ರಗಳಲ್ಲಿಯೂ ತೂಗುವ ಸೇತುವೆಯನ್ನು ಅನುಷ್ಠಾನಗೊಳಿಸುವ ಕಾರ್ಯವನ್ನು ಭಾರತದ ಸೇತುವೆ ಮಾನವ ಎಂದು ಸಾಮಾನ್ಯವಾಗಿ ಕರೆಯಲ್ಪಡುವ ಶ್ರೀ ಗಿರೀಶ್ ಭಾರದ್ವಾಜ್ ಇವರಿಗೆ ವಹಿಸಲಾಗಿದೆ. ಮಲೆನಾಡು ಪ್ರದೇಶಾಭಿವೃದ್ಧಿ ಮಂಡಳಿಯು ತೂಗು ಸೇತುವೆ ನಿರ್ಮಾಣ ಕಾರ್ಯವನ್ನು ನಿರ್ಮಿತಿ ಕೇಂದ್ರದ ಮುಖಾಂತರ ನಡೆಸುತ್ತಿದ್ದು, ಈ ಕಾಮಗಾರಿಗೆ ಆಡಳಿತಾತ್ಮಕ ಮಂಜೂರಾತಿಯನ್ನು ನೀಡುವುದರೊಂದಿಗೆ ಯೋಜನಾ ಮೊತ್ತದ 75% ರಿಂದ 80% ಅನ್ನು ಮುಂಗಡ ಹಣವನ್ನಾಗಿ ಬಿಡುಗಡೆ ಮಾಡುತ್ತದೆ. ಆದರೆ ಈ ಕಾಮಗಾರಿಯ ಅನುಷ್ಠಾನದಲ್ಲಿ ಒಂದು ವರ್ಷಕ್ಕೆ ಮೀರುವ ಕಾಲಾವಧಿಯ

ಕಾಮಗಾರಿಗಳಿಗೆ ಅನುಸರಿಸಬೇಕಾದ ಮಾರ್ಗಸೂಚಿಯಾದ ಅಂದಾಜು ವೆಚ್ಚದ 1/3 ರಷ್ಟು ಮೊತ್ತವನ್ನು ಕಾಯ್ದಿರಿಸುವ ಪದ್ಧತಿಯ ವಿರುದ್ಧವಾಗಿರುವುದು.

ಪರಿಷ್ಕೃತ ಮಾರ್ಗಸೂಚಿಗಳ ಪ್ರಕಾರ, ಮಲೆನಾಡು ಪ್ರದೇಶಾಭಿವೃದ್ಧಿ ಮಂಡಳಿಯು ಅನುದಾನದ ವಲಯವಾರು ವಿತರಣೆಯನ್ನು ಗ್ರಾಫ್ - 1 ರಲ್ಲಿ ತೋರಿಸಿರುವಂತೆ ನಿರ್ವಹಿಸಬೇಕಾಗಿರುತ್ತದೆ.

ಗ್ರಾಫ್ - 1: ಪರಿಷ್ಕೃತ ಮಾರ್ಗಸೂಚಿಯಂತೆ ಅನುದಾನದ ವಲಯವಾರು ವಿತರಣೆ

ರಸ್ತೆಗಳು ಮತ್ತು ಸೇತುವೆಗಳು	60%
ಸಾಮಾಜಿಕ ವಲಯ	20%
ಸಣ್ಣ ನೀರಾವರಿ, ಮಣ್ಣು ಸಂರಕ್ಷಣೆ ಮತ್ತು ಅಂತರ್ಜಲ ಸಂವರ್ಧನೆ	20%



ಮಲೆನಾಡು ಪ್ರದೇಶಾಭಿವೃದ್ಧಿ ಮಂಡಳಿಯು ಆಡಳಿತಾತ್ಮಕ ವೆಚ್ಚ ಮತ್ತು ವಿವೇಚನಾ ಅನುದಾನಗಳಿಗಾಗಿ (ಸರ್ಕಾರ, ಅಧ್ಯಕ್ಷರು, ಮಂಡಳಿಯ ಅನುದಾನಗಳು) ಹಣವನ್ನು ಕಾಯ್ದಿರಿಸಿ ನಂತರ ಅನುದಾನವನ್ನು ಸಮವಾಗಿ ಎಲ್ಲಾ 65 ವಿಧಾನ ಸಭಾ ಕ್ಷೇತ್ರಗಳಿಗೆ ವಿತರಿಸುವುದು. ಆದರೆ ಈ ಹಂಚಿಕೆಯಲ್ಲಿ ಅನೇಕ ವಿಧಾನ ಸಭಾ ಕ್ಷೇತ್ರಗಳಿಗೆ ಅಸಮಾನ ಅನುದಾನ ಹಂಚಿಕೆಯಾಗಿರುವ ಸಂದರ್ಭಗಳು ಉಂಟಾಗಿರುತ್ತದೆ.

3.1ಎ ಅಭಿಪ್ರಾಯ ಪಡಲಾಗಿರುವ ಮಾನದಂಡಗಳು:

- ಪ್ರದೇಶದ ಜನಸಂಖ್ಯೆ, ಕಾರ್ಯವ್ಯಾಪ್ತಿಯ ವಿಸ್ತೀರ್ಣ, ಮಾನವ ಅಭಿವೃದ್ಧಿ ಸೂಚ್ಯಂಕ, ವಿಧಾನ ಸಭಾ ಕ್ಷೇತ್ರದ/ತಾಲ್ಲೂಕಿನ ತಲಾವಾರು ಆದಾಯ, ಪ್ರಸ್ತುತ ಪಾಲಿಸಲಾಗುತ್ತಿರುವ 2013 ರ ಪರಿಶಿಷ್ಟ ಜಾತಿ / ಪರಿಶಿಷ್ಟ ಪಂಗಡ ಅಧಿನಿಯಮದ ಆಧಾರದ ಮೇಲೆ ಹಂಚಿಕೆಯ ಕ್ರಮವನ್ನು ಮುಂದುವರಿಸುವುದು,

ಅನುದಾನಗಳ ವಲಯವಾರು ಹಂಚಿಕೆಯನ್ನು ಪಾಲಿಸಬೇಕಾಗುವುದು, ಕಾಮಗಾರಿಗಳಿಗೆ ಬಿಡುಗಡೆಗೊಳಿಸಿದ ಅನುದಾನಗಳು ಅವುಗಳ ಸಮಗ್ರ ಖರ್ಚುಗಳಿಗೆ ಸಾಕಾಗುವಷ್ಟಿರತಕ್ಕದ್ದು.

- ಒಂದು ವೇಳೆ ಕಾಮಗಾರಿಗಳಿಗೆ ಅನುದಾನಗಳು ಕಡಿಮೆಯಾದಲ್ಲಿ, ಅನುಮೋದನೆ ನೀಡುವ ಮುನ್ನ ಅನುದಾನಗಳ ಅಭಿಗಮನವನ್ನು ತಂದಿರತಕ್ಕದ್ದು, ಹಾಗೂ ಹಾಗೆ ಮಾಡಲು ಸಾಧ್ಯವಾಗದೇ ಇದ್ದಲ್ಲಿ, ಆ ಯೋಜನೆಯ ಕಾಮಗಾರಿಗಳನ್ನು ಸ್ಥಗಿತಗೊಳಿಸತಕ್ಕದ್ದು.
- ಸಾಮಾಜಿಕ ವಲಯದ ಕಟ್ಟಡಗಳನ್ನು ಕೇವಲ ಸರ್ಕಾರದ ಒಡೆತನದ ಭೂಮಿಯ ಮೇಲೆ ನಿರ್ಮಿಸುವುದು.
- ವಿಶೇಷ ಘಟಕ ಯೋಜನೆ / ಬುಡಕಟ್ಟು ಉಪಯೋಜನೆಗಳ ಅಡಿಯಲ್ಲಿನ ಅನುದಾನಗಳ ಬಳಕೆಯಲ್ಲಿ ಸಮಾಜ ಕಲ್ಯಾಣ ಇಲಾಖೆಯ ಮಾರ್ಗಸೂಚಿಗಳನ್ನು ಪಾಲಿಸತಕ್ಕದ್ದು.
- ಅನುಷ್ಠಾನಗೊಳಿಸುವ ಸಂಸ್ಥೆಗಳು ಅಭಿವೃದ್ಧಿ ಅನುದಾನಗಳನ್ನು ಆಡಳಿತಾತ್ಮಕ ವೆಚ್ಚಗಳಿಗಾಗಿ ಬಳಸುವುದನ್ನು ನಿಲ್ಲಿಸತಕ್ಕದ್ದು.
- ವಾಣಿಜ್ಯ/ಖಾಸಗಿ/ನಿವಾಸ ಸ್ಥಳಗಳು/ಸಂಘಗಳು (ಸರ್ಕಾರಿ) ಇವುಗಳಲ್ಲಿ ಕಾಮಗಾರಿಗಳ ನಿರ್ವಹಿಸುವುದನ್ನು ಪರಿಗಣಿಸಕೂಡದು.
- ಗ್ರಾಮ ಪಂಚಾಯತ್/ತಾಲ್ಲೂಕು ಪಂಚಾಯತ್/ಜಿಲ್ಲಾ ಪಂಚಾಯತ್‌ಗಳ ವ್ಯಾಪ್ತಿಗಳಲ್ಲಿ ಬರದಿರುವ ಕ್ಷೇತ್ರಗಳಲ್ಲಿನ ಕಾಮಗಾರಿಗಳಿಗೆ ಆದ್ಯತೆ ನೀಡತಕ್ಕದ್ದು.

3.1ಬಿ ವಾರ್ಷಿಕ ಕ್ರಿಯಾ ಯೋಜನೆ

ಮಲೆನಾಡು ಪ್ರದೇಶಾಭಿವೃದ್ಧಿ ಮಂಡಳಿ ಪ್ರತಿ ಸಾಲಿನಲ್ಲೂ ಅಂದಾಜಿತ ಆಯವ್ಯಯಕ್ಕೆ ವಾರ್ಷಿಕ ಕ್ರಿಯಾ ಯೋಜನೆಯನ್ನು ತಯಾರಿಸಿ ರಾಜ್ಯ ಸರ್ಕಾರಕ್ಕೆ ಒಪ್ಪಿಸುತ್ತದೆ. ಅಧ್ಯಯನ ಅವಧಿಯಲ್ಲಿ ರೂ. 18,267.06 ಲಕ್ಷಗಳನ್ನು ಅಂದಾಜಿಸಲಾಗಿತ್ತು ಹಾಗೂ ಅದನ್ನು ರಾಜ್ಯ ಸರ್ಕಾರವು ಅನುಮೋದಿಸಿತ್ತು. ಅಧ್ಯಯನ ಅವಧಿಯಾದ 2009-10 ರಿಂದ 2013-14 ರಲ್ಲಿ ಸರ್ಕಾರವು ಅನುಮೋದಿಸಿದ್ದ ಅಂದಾಜಿತ ಆಯವ್ಯಯದ ವಿವರಗಳನ್ನು ಅನುಬಂಧ - 1 ರಲ್ಲಿ ನೀಡಲಾಗಿದೆ.

ಅನುಬಂಧ - 1 ರಿಂದ ಕಂಡುಬರುವ ವಿಷಯವೆಂದರೆ, ಮಲೆನಾಡು ಪ್ರದೇಶಾಭಿವೃದ್ಧಿ ಮಂಡಳಿ ಪ್ರತಿ ಸಾಲಿನಲ್ಲೂ ಕೂಡ ತನ್ನ ಹೊಸ ಕಾಮಗಾರಿಗಳಿಗೆ ಅಂದಾಜಿತ ಆಯವ್ಯಯವನ್ನು ಪಡೆದಿತ್ತು, ಆದರೆ 2009-10 ರ ಸಾಲಿನಲ್ಲಿ ಮಾತ್ರ, ಆ ಮಂಡಳಿಗೆ ತನ್ನ ಹೊಸ ಕಾಮಗಾರಿಗಳಿಗೆ ತಾನು ಅಂದಾಜಿಸಿದ್ದ ಮೊತ್ತಕ್ಕಿಂತಲೂ ರೂ. 194.78 ಲಕ್ಷಗಳಷ್ಟು ಕಡಿಮೆ ಮೊತ್ತವು ಸಿಕ್ಕಿತ್ತು. ಅಧ್ಯಯನ ಅವಧಿಯಲ್ಲಿ ಸರ್ಕಾರವು ವಿಶೇಷ ಯೋಜನೆಗಳಿಗಾಗಿ ಆಯವ್ಯಯವನ್ನು ಅಂದಾಜಿತ ಆಯವ್ಯಯದ ಎದುರು ಬಂಡವಾಳ ಖಾತೆ ಮತ್ತು ವಿಶೇಷ ಘಟಕ ಯೋಜನೆ ಅನುದಾನಗಳ ಅಡಿಯಲ್ಲಿ ಅನುಮೋದಿಸಿತ್ತು. ಸರ್ಕಾರವು ಮಂಡಳಿಯ ಅಂದಾಜಿತ ಆಯವ್ಯಯದ ಎದುರು ಕಳೆದ ಸಾಲಿನ ಅವಧಿಯಲ್ಲಿ ಪೂರ್ಣಗೊಂಡಿರದ ಕಾಮಗಾರಿಗಳಿಗೆ ಹೆಚ್ಚು ಅನುದಾನಗಳನ್ನು ಮಂಜೂರಿ ಮಾಡಿತ್ತು. ಮಂಡಳಿಯ ಕಳೆದ ವರ್ಷದ ಅವಧಿಯಲ್ಲಿ ಇನ್ನೂ ಪೂರ್ಣಗೊಂಡಿರದ ಕಾಮಗಾರಿಗಳನ್ನು ಪೂರ್ಣಗೊಳಿಸಲು ಪಡೆದ ಅನುದಾನಗಳಿಗಿಂತಲೂ ಅದೇ ವರ್ಷ 2009-10 ರ ಅವಧಿಗಾಗಿ ಅಂದಾಜಿತ ಆಯವ್ಯಯಕ್ಕೆ ಕಡಿಮೆ ಅನುದಾನ ಸಿಕ್ಕಿತ್ತು.

3.1.1 ಅನುಮೋದಿತ ಮತ್ತು ಬಿಡುಗಡೆ ಮಾಡಲಾದ ಆಯವ್ಯಯಗಳ ನಡುವೆ ಅಂತರ

ಅಧ್ಯಯನ ಅವಧಿಯಲ್ಲಿ ಸರ್ಕಾರವು ಅಂದಾಜಿತ ಆಯವ್ಯಯವನ್ನು ಯಾವುದೇ ಬದಲಾವಣೆಗಳಿಲ್ಲದೆಯೇ ಅನುಮೋದಿಸಿತ್ತು. ಆದರೆ ಆಯವ್ಯಯವನ್ನು ಬಿಡುಗಡೆ ಮಾಡಿದಾಗ, ಅನುಮೋದಿತ ಆಯವ್ಯಯ ಮತ್ತು ವಾಸ್ತವವಾಗಿ ಬಿಡುಗಡೆಯಾದ ಮೊತ್ತಗಳಲ್ಲಿ ಅಂತರವಿತ್ತು. ಅಂದಾಜಿತ ಮತ್ತು ಅನುಮೋದಿತ ಆಯವ್ಯಯವು ರೂ. 18,265.36 ಲಕ್ಷಗಳಾದರೆ ವಾಸ್ತವವಾಗಿ ಬಿಡುಗಡೆಯಾದ ಮೊತ್ತವು ರೂ. 12,944.06 ಲಕ್ಷಗಳಷ್ಟೇ ಇತ್ತು. ಅನುಮೋದಿತ ಆಯವ್ಯಯದ ವಿರುದ್ಧ ಬಿಡುಗಡೆಯಾದ ಮೊತ್ತಗಳ ವಿವರಗಳನ್ನು ಕೋಷ್ಟಕ - 3.1 ರಲ್ಲಿ ನೀಡಲಾಗಿದೆ ಹಾಗೂ ಗ್ರಾಫ್ - 2 ರಲ್ಲಿ ನಿರೂಪಿಸಲಾಗಿದೆ.

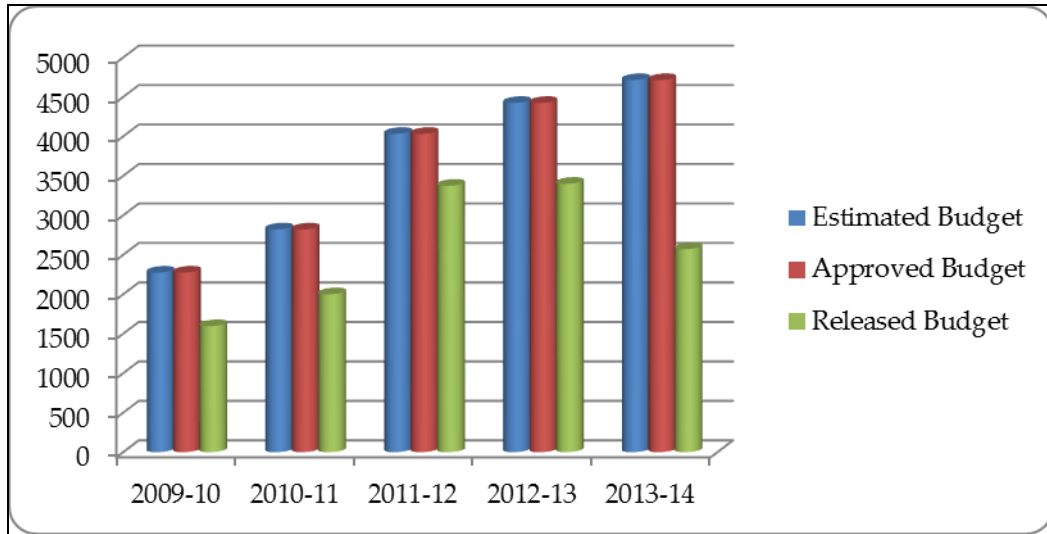
ಕೋಷ್ಟಕ - 3.1: 2009-10 ರಿಂದ 2013-14 ರವರೆಗಿನ ಅವಧಿಯಲ್ಲಿ ಅನುಮೋದಿತ ಆಯವ್ಯಯದ ವಿರುದ್ಧ ಬಿಡುಗಡೆಯಾದ ಮೊತ್ತ

(ಲಕ್ಷ ರೂ. ಗಳಲ್ಲಿ)

ವರ್ಷಗಳು	ಅಂದಾಜಿತ ಆಯವ್ಯಯ	ಅನುಮೋದಿತ ಆಯವ್ಯಯ	ಬಿಡುಗಡೆಯಾದ ಆಯವ್ಯಯ	ಅಂತರ	ಅಂತರಕ್ಕೆ ಸರಾಸರಿ (ಬಿಡುಗಡೆ)
2009 -10	2,274.39	2,274.39	1,596.56	(677.83)	(5.24)
2010 -11	2,822.31	2,820.61	2,000.00	(820.61)	(6.34)
2011 -12	4,032.09	4,032.09	3,375.00	(657.09)	(5.08)
2012 -13	4,424.40	4,424.40	3,400.00	(1024.40)	(7.91)
2013 -14	4,713.87	4,713.87	2,572.50	(2141.37)	(16.54)
ಒಟ್ಟು,ಮೊತ್ತ	18,267.06	18,265.36	12,944.06		

ಸಂಕಲಿಸಿದವರು-ಟೆಕ್ನಾಕ್

ಗ್ರಾಫ್ - 2: ಅಂದಾಜಿತ ಆಯವ್ಯಯ, ಅನುಮೋದಿತ ಆಯವ್ಯಯ ಮತ್ತು ಬಿಡುಗಡೆಯಾದ ಆಯವ್ಯಯ (ಲಕ್ಷ ರೂ. ಗಳಲ್ಲಿ)



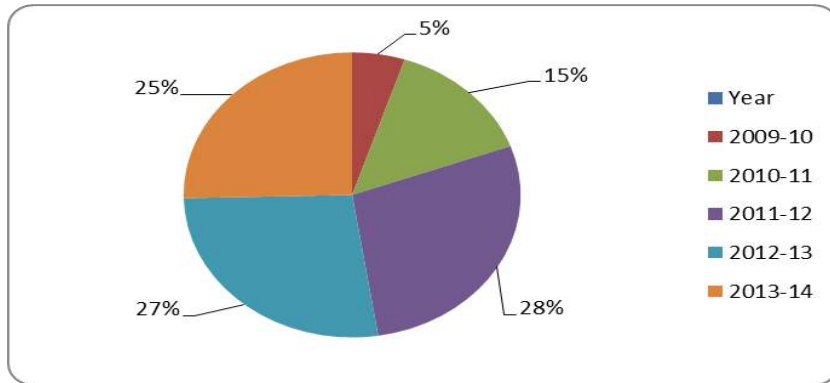
ಅಧ್ಯಯನದ ಅವಧಿಯಲ್ಲಿ ಮಲೆನಾಡು ಪ್ರದೇಶಾಭಿವೃದ್ಧಿ ಮಂಡಳಿಯು ಸರ್ಕಾರದಿಂದ ಅನುಮೋದಿತ ಆಯವ್ಯಯದಲ್ಲಿ ಶೇ. 5 ರಿಂದ ಶೇ. 16 ರಷ್ಟು ಅಂತರಗಳಲ್ಲಿ ಆಯವ್ಯಯವನ್ನು ಪಡೆಯಲಾಗಿದೆ. ಆದರೆ ಈ ವ್ಯತ್ಯಾಸದಲ್ಲಿ ಬಿಡುಗಡೆಯಾದ ಅನುದಾನದಲ್ಲಿ ಆಡಳಿತಾತ್ಮಕ ಅನುದಾನ ಅಥವಾ ವಿವೇಚನಾ ಅನುದಾನಗಳನ್ನು ಕಾಯ್ದಿರಿಸುವುದರ ಮೇಲೆ ಯಾವುದೇ ಪ್ರಭಾವ ಬೀರುವುದಿಲ್ಲ. ಅಂದರೆ, ಈ ಎರಡೂ

ವೆಚ್ಚಗಳಲ್ಲಿ ಕಡಿತಗೊಳಿಸುವ ಕ್ರಮ ಬರುವುದಿಲ್ಲ. ಆದುದರಿಂದ ಬಿಡುಗಡೆಯಾದ ಆಯವ್ಯಯದಲ್ಲಿನ ಕೊರತೆಯು ಮಂಡಳಿಯ ಹೊಸ ಕಾಮಗಾರಿಗಳ ಮೇಲೆ ನೇರವಾಗಿ ಪರಿಣಾಮ ಬೀರುತ್ತದೆ.

3.1ಡಿ ಹೊಸ ಕಾಮಗಾರಿಗಳಿಗೆ ಜಿಲ್ಲಾವಾರು ಅನುದಾನ ಹಂಚಿಕೆ (ಬಂಡವಾಳದ ಅನುದಾನ, ವಿಶೇಷ ಘಟಕ ಯೋಜನೆ ಮತ್ತು ಬುಡಕಟ್ಟು ಉಪಯೋಜನೆ)

ಮಲೆನಾಡು ಪ್ರದೇಶಾಭಿವೃದ್ಧಿ ಮಂಡಳಿಯು ಹೊಸ ಕಾಮಗಾರಿಗಳಿಗೆ ಜಿಲ್ಲಾವಾರು ಅನುದಾನ ಹಂಚಿಕೆಯನ್ನು ಮೂರು ವರ್ಷಗಳಲ್ಲಿ, ಅಂದರೆ, ಬಂಡವಾಳ ಅನುದಾನ, ವಿಶೇಷ ಘಟಕ ಯೋಜನೆ ಅನುದಾನ ಮತ್ತು ಬುಡಕಟ್ಟು ಉಪಯೋಜನೆ ಅನುದಾನಗಳ ರೂಪದಲ್ಲಿ ಮಾಡುತ್ತಿದೆ. ವಿಧಾನ ಸಭಾ ಕ್ಷೇತ್ರಗಳಿಗೆ ಮಾಡುವ ಅನುದಾನ ಹಂಚಿಕೆಗೆ ಯಾವುದೇ ತಾರ್ಕಿಕ ಅಥವಾ ಮಾನದಂಡಗಳಿಲ್ಲದೆ ಮಾಡಲಾಗುವುದು. ಮಲೆನಾಡು ಪ್ರದೇಶಾಭಿವೃದ್ಧಿ ಮಂಡಳಿ ಅನುಸರಿಸುತ್ತಿರುವ ಹಂಚಿಕೆಯ ವ್ಯವಸ್ಥೆಯಲ್ಲಿ ಪಕ್ಷಪಾತವಿರುವುದೆಂದು ತೋರುತ್ತದೆ, ಹಾಗೂ ಜಿಲ್ಲೆಗಳ ನಡುವೆ ಮತ್ತು ಜಿಲ್ಲೆಗಳೊಳಗೆ ಅನುದಾನದ ಹಂಚಿಕೆಯಲ್ಲಿ ಯಾವುದೇ ಏಕರೂಪತೆಯನ್ನು ಅನುಸರಿಸುತ್ತಿಲ್ಲ. ಜಿಲ್ಲೆಗಳಿಗೆ ಹಂಚಿಕೆಯಾದ ಅನುದಾನದ ವಿವರಗಳನ್ನು ಅನುಬಂಧ - 2 ರಲ್ಲಿ ನೀಡಲಾಗಿದೆ ಹಾಗೂ ಗ್ರಾಫ್ - 3 ರಲ್ಲಿ ನಿರೂಪಿಸಲಾಗಿದೆ.

ಗ್ರಾಫ್ - 3: ಜಿಲ್ಲಾವಾರು ಮತ್ತು ವರ್ಷವಾರು ಹಣಕಾಸಿನ ನಿರ್ವಹಣೆ



ಅನುಬಂಧ - 2 ರಿಂದ ತಿಳಿಯುವ ಮಾಹಿತಿಯು ಇಂತಿದೆ:

- ಜಿಲ್ಲೆಗಳಿಗೆ/ವಿಧಾನ ಸಭಾ ಕ್ಷೇತ್ರಗಳಿಗೆ ಅನುದಾನದ ಹಂಚಿಕೆಯಲ್ಲಿ ಮಲೆನಾಡು ಪ್ರದೇಶಾಭಿವೃದ್ಧಿ ಮಂಡಳಿ ಯಾವುದೇ ಮಾನದಂಡಗಳನ್ನು ಅನುಸರಿಸದಿರುವ ಕಾರಣದಿಂದ, ಜಿಲ್ಲೆಗಳಲ್ಲಿರುವ ವಿಧಾನ ಸಭಾ

ಕ್ಷೇತ್ರಗಳ ಸಂಖ್ಯೆಯು ಸಮಾನವಾಗಿದ್ದರೂ ಸಹ ಜಿಲ್ಲೆಗಳಿಗೆ ವಿತರಿಸಲಾಗುತ್ತಿರುವ/ಹಂಚಲಾಗುತ್ತಿರುವ ಅನುದಾನದಲ್ಲಿ ಏಕರೂಪತೆಯಿಲ್ಲದಿರುವ ಪರಿಸ್ಥಿತಿಯು ನಿರ್ಮಾಣವಾಗಿದೆ.

- 2011-12 ರ ಅವಧಿಯಲ್ಲಿ ಆಯವ್ಯಯದ ಹಂಚಿಕೆಯಲ್ಲಿ ರೂ. 550.12 ಲಕ್ಷ (5.05%) ದಿಂದ ರೂ. 3057.91 ಲಕ್ಷ (28.08%) ಗಳವರೆಗೂ ಹಂತಹಂತವಾಗಿ ಹೆಚ್ಚಳ ಕಂಡು ಬಂದಿದೆ. ಆದರೆ ಅದರ ತದನಂತರದ ಸಾಲುಗಳಲ್ಲಿ ಈ ಮೊತ್ತವು ಇಳಿಕೆಯನ್ನು ಕಂಡಿದೆ.
- ಅಧ್ಯಯನದ ಅವಧಿಯಲ್ಲಿ 2011-12 ನೇ ಸಾಲಿಗೆ ಶೇ. 28.08 ಅತಿ ಹೆಚ್ಚು ಆಯವ್ಯಯದ ಹಂಚಿಕೆಯಾಗಿದ್ದು, ನಂತರ 2012-13 ರಲ್ಲಿ ಶೇ. 27.12 ಮತ್ತು 2013-14 ಸಾಲಿನಲ್ಲಿ ಶೇ. 25.36 ಕ್ಕೆ ಇಳಿದಿದೆ.
- ಐದು ವರ್ಷಗಳ ಅವಧಿಯಲ್ಲಿ ಅತಿ ಹೆಚ್ಚು ಅನುದಾನವನ್ನು 7 ವಿಧಾನ ಸಭಾ ಕ್ಷೇತ್ರಗಳಿರುವ ಶಿವಮೊಗ್ಗ ಜಿಲ್ಲೆಗೆ ರೂ. 1804.07 ಲಕ್ಷಗಳು ನೀಡಲಾಗಿದೆ, ಆದರೆ 9 ವಿಧಾನ ಸಭಾ ಕ್ಷೇತ್ರಗಳಿರುವ ಬೆಳಗಾವಿ ಜಿಲ್ಲೆಗೆ ಕೇವಲ ರೂ. 1184.91 ಲಕ್ಷಗಳನ್ನು ನೀಡಲಾಗಿದೆ.
- ಹಾವೇರಿ, ಹಾಸನ, ಉಡುಪಿ, ಚಿಕ್ಕಮಗಳೂರು ಜಿಲ್ಲೆಗಳಲ್ಲಿ ತಲಾ ಐದು ವಿಧಾನ ಸಭಾ ಕ್ಷೇತ್ರಗಳು ಇದ್ದು, ಹಾಗೂ ಈ ಜಿಲ್ಲೆಗಳಿಗೆ ರೂ. 708.83 ಲಕ್ಷಗಳಿಂದ ಹಿಡಿದು ರೂ. 1195.28 ಲಕ್ಷಗಳವರೆಗೂ ಹಂಚಿಕೆಯಾಗಿದೆ.
- ದಾವಣಗೆರೆ, ಧಾರವಾಡ ಮತ್ತು ಮೈಸೂರು ಜಿಲ್ಲೆಗಳು ತಲಾ ಮೂರು ವಿಧಾನ ಸಭಾ ಕ್ಷೇತ್ರಗಳನ್ನು ಹೊಂದಿದ್ದು, ಅವುಗಳಿಗೆ ರೂ. 392.67 ಲಕ್ಷಗಳಿಂದ ರೂ. 501.23 ಲಕ್ಷಗಳಷ್ಟು ಹಂಚಲಾಗಿದೆ.

3.1ಇ ವಿಧಾನ ಸಭಾ ಕ್ಷೇತ್ರವಾರು ಅನುದಾನದ ಹಂಚಿಕೆ

ಮಲೆನಾಡು ಪ್ರದೇಶಾಭಿವೃದ್ಧಿ ಮಂಡಳಿಯು 13 ಜಿಲ್ಲೆಗಳಲ್ಲಿರುವ ಒಟ್ಟು 65 ವಿಧಾನ ಸಭಾ ಕ್ಷೇತ್ರಗಳ ಕಾರ್ಯವ್ಯಾಪ್ತಿಯನ್ನು ಹೊಂದಿದ್ದು, ಈ ಪ್ರದೇಶಗಳಲ್ಲಿ ತನ್ನ ಅಭಿವೃದ್ಧಿ ಕಾಮಗಾರಿಗಳನ್ನು ಹಮ್ಮಿಕೊಳ್ಳಬೇಕಾಗಿದೆ. ಸರ್ಕಾರವು ಅನುಮೋದನೆ ನೀಡಿದ ಆಯವ್ಯಯವನ್ನು ಈ ವಿಧಾನ ಸಭಾ ಕ್ಷೇತ್ರಗಳಿಗೆ

ವಿತರಿಸಲಾಗುವುದು. ಅಧ್ಯಯನ ಅವಧಿಯಲ್ಲಿ ವಿಧಾನ ಸಭಾ ಕ್ಷೇತ್ರವಾರು ಮಾಡಲಾದ ಹಣಕಾಸಿನ ಮಂಜೂರಾತಿ ಮತ್ತು ಬಿಡುಗಡೆಗಳ ವಿವರಗಳನ್ನು ಅನುಬಂಧ - 3 ರಲ್ಲಿ ಒದಗಿಸಲಾಗಿದೆ. ಜಿಲ್ಲೆಗಳೊಳಗಿನ ವಿಧಾನ ಸಭಾ ಕ್ಷೇತ್ರಗಳಿಗೆ ಮಾಡಲಾಗಿರುವ ಅನುದಾನದ ಹಂಚಿಕೆಯಲ್ಲಿ ಅನುಮಂಜೂರಿನಂತೆಗಳನ್ನು ಗಮನಿಸಲಾಗಿದೆ.

3.1ಎಫ್ ಹಿಂದಿನ ಸಾಲಿನಲ್ಲಿ ಪೂರ್ಣಗೊಳ್ಳದೆ ಪ್ರಸಕ್ತ ಸಾಲಿಗೆ ಮುಂಡೂಡಲಾದ ಕಾಮಗಾರಿಗಳು

ಸಂಸ್ಥೆಯು ಹೊಸ ಕಾಮಗಾರಿಗಳಿಗೆ ತಯಾರಿಸುವ ವಾರ್ಷಿಕ ಕ್ರಿಯಾ ಯೋಜನೆಯಂತೆಯೇ ಹಿಂದಿನ ಸಾಲಿನಲ್ಲಿ ಪೂರ್ಣಗೊಂಡಿರದೆ ಪ್ರಸಕ್ತ ಸಾಲಿಗೆ ಬಂದಿರುವ ಕಾಮಗಾರಿಗಳಿಗೂ ಸಹ ಪ್ರತ್ಯೇಕವಾಗಿ ವಾರ್ಷಿಕ ಕ್ರಿಯಾ ಯೋಜನೆಯನ್ನು ತಯಾರಿಸುತ್ತದೆ. ಮಲೆನಾಡು ಪ್ರದೇಶಾಭಿವೃದ್ಧಿ ಮಂಡಳಿಯು ಅನುಷ್ಠಾನಗೊಳಿಸಲು ಆಯ್ಕೆಗೊಳ್ಳುವ ಕಾಮಗಾರಿಗಳಲ್ಲಿ ಅಲ್ಪಾವಧಿ ಮತ್ತು ದೀರ್ಘಾವಧಿ ಕಾಮಗಾರಿಗಳ ಸಂಯೋಜನೆ ಇರುತ್ತದೆ. ಮಲೆನಾಡು ಪ್ರದೇಶಾಭಿವೃದ್ಧಿ ಮಂಡಳಿ ಮಾರ್ಗಸೂಚಿಯ ಪ್ರಕಾರ, ಮಂಡಳಿಯು ಆಯಾ ಹಣಕಾಸು ವರ್ಷದಲ್ಲಿಯೇ ಪೂರ್ಣಗೊಳ್ಳಬಹುದಾದಂತಹ ಅಲ್ಪಾವಧಿಯ ಕಾಮಗಾರಿಗಳನ್ನು ಆಯ್ಕೆಗೊಳ್ಳಬೇಕು. ಕಾಮಗಾರಿಗಳ ಆಯ್ಕೆ ಮಾಡುವುದರಲ್ಲಿ ಮತ್ತು ಅನುಷ್ಠಾನ ಗೊಳಿಸುವ ಸಂಸ್ಥೆಗಳನ್ನು ಗುರುತಿಸುವಲ್ಲಿ ವಿಳಂಬಗಳು, ಕಾರ್ಯಸ್ಥಗಳ ಭೇಟಿ/ಕಾರ್ಯಸ್ಥಗಳಲ್ಲಿನ ತೊಂದರೆಗಳು ಮತ್ತು ಅಂದಾಜುಗಳ ಒಪ್ಪಿಸುವಿಕೆಗಳಲ್ಲಿ ಅನುಷ್ಠಾನ ಸಂಸ್ಥೆಗಳು ಮಾಡುವ ವಿಳಂಬಗಳು, ಆಡಳಿತಾತ್ಮಕ ಮಂಜೂರಾತಿಗಳನ್ನು ನೀಡುವುದರಲ್ಲಿನ ವಿಳಂಬಗಳು, ಕಾರ್ಮಿಕರನ್ನು ಮತ್ತು ಸಾಮಗ್ರಿಗಳನ್ನು ಕ್ರೋಢೀಕರಿಸುವುದರಲ್ಲಿ ವಿಳಂಬಗಳು, ಇತ್ಯಾದಿ ಕಾರಣಗಳು ಸಂಬಂಧಪಟ್ಟ ಹಣಕಾಸು ವರ್ಷದಲ್ಲಿ ಕಾಮಗಾರಿಗಳನ್ನು ಪ್ರಾರಂಭಿಸುವುದರ ಮೇಲೆ ನೇರ ಪರಿಣಾಮ ಬೀರುತ್ತವೆ.

ಅಧ್ಯಯನ ಅವಧಿ 2009-10 ಯಲ್ಲಿ, ಅನುಬಂಧ - 4 ರಲ್ಲಿ ತೋರಿಸಿರುವಂತೆ, ಹಿಂದಿನ ಸಾಲಿನ ಅಪೂರ್ಣಗೊಂಡಿದ್ದ ಕಾಮಗಾರಿಗಳಿಗಾಗಿ ಒದಗಿಸಲಾದ ಆಯವ್ಯಯವು ಆ ಸಾಲಿಗೆ ಯೋಜಿಸಲಾದ ಹೊಸ ಕಾಮಗಾರಿಗಳ ಬಹುತೇಕ ದುಪ್ಪಟ್ಟು ಇತ್ತು. 2009-10 ರ ಸಾಲಿಗೆ, ಅಪೂರ್ಣಗೊಂಡಿರುವ ಹಿಂದಿನ ಸಾಲಿನ ಕಾಮಗಾರಿಗಳಲ್ಲಿ 2000-01 ಸಾಲಿನಿಂದ ಚಾಲ್ತಿಯಿದ್ದು ಮುಂಡೂಡಲ್ಪಟ್ಟ ಸಂಚಿತ ಗೊಂಡ ಕಾಮಗಾರಿಗಳನ್ನು ಒಳಗೊಂಡಿರುವುದು. ಅನುಷ್ಠಾನಗೊಳಿಸುವ ಸಂಸ್ಥೆಗಳು ವಿವಿಧ ಸಮಯಗಳಲ್ಲಿ ಕೈಗೆತ್ತಿಕೊಂಡಿರುವ ವಿವಿಧ

ಕಾಮಗಾರಿಗಳ ಸ್ಥಿತಿಗಳ ಬಗ್ಗೆ ಮಾಹಿತಿಯನ್ನು ಅಧ್ಯಯನ - 3.6 ರಲ್ಲಿ ವಿವರವಾಗಿ ಚರ್ಚಿಸಲಾಗಿದೆ. ಅಧ್ಯಯನ ಅವಧಿಯಲ್ಲಿ ಮತ್ತು ಅದರ ಮುಂದಿನ ಆಯಾ ಸಾಲುಗಳಲ್ಲಿ (2014-15 ಮತ್ತು 2015-16) ನಿರ್ವಹಿಸಿದ ಹಿಂದಿನ ಸಾಲುಗಳ ಅಪೂರ್ಣಗೊಂಡಿದ್ದ ಕಾಮಗಾರಿಗಳ ಸ್ಥಿತಿಗಳ ವಿವರಗಳನ್ನು ಕೋಷ್ಟಕ - 3.1(ಎ) ಮತ್ತು 3.1(ಬಿ) ಗಳಲ್ಲಿ ಒದಗಿಸಲಾಗಿದೆ ಮತ್ತು ಗ್ರಾಫ್‌ಗಳು 4 ಮತ್ತು 5 ಗಳಲ್ಲಿ ನಿರೂಪಿಸಲಾಗಿದೆ.

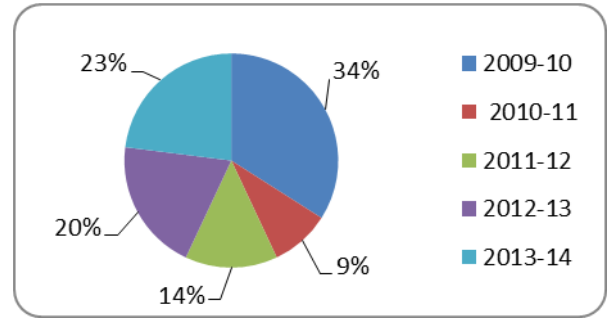
ಕೋಷ್ಟಕ - 3.1(ಎ): ಹಿಂದಿನ ಸಾಲುಗಳಲ್ಲಿ ಅಪೂರ್ಣಗೊಂಡಿದ್ದ ಕಾಮಗಾರಿಗಳ ಸ್ಥಿತಿಗಳು

ಗ್ರಾಫ್ - 4: ಹಿಂದಿನ ಸಾಲುಗಳಲ್ಲಿ ಅಪೂರ್ಣಗೊಂಡಿದ್ದ ಕಾಮಗಾರಿಗಳ ಸ್ಥಿತಿಗಳು

2009-10 ರಿಂದ 2013-14 ಅಧ್ಯಯನ ಅವಧಿ

2009-10 ರಿಂದ 2013-14 ಅಧ್ಯಯನ ಅವಧಿ

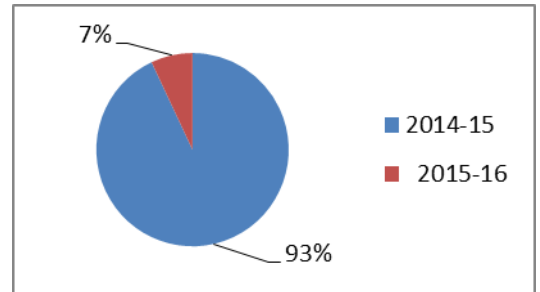
ವರ್ಷ	ಕಾಮಗಾರಿಗಳ ಸಂಖ್ಯೆ	ಮೊತ್ತ (ಲಕ್ಷ ರೂ.)	ಒಟ್ಟು %
2009 -10	911	3,928.19	34
2010 -11	259	1,026.15	9
2011 -12	217	1,595.35	14
2012 -13	217	2,304.35	20
2013 -14	327	2,657.11	23
ಒಟ್ಟು	1931	11,511.15	100



ಕೋಷ್ಟಕ - 3.1(ಬಿ): ಹಿಂದಿನ ಸಾಲುಗಳಲ್ಲಿ ಅಪೂರ್ಣಗೊಂಡಿದ್ದ ಕಾಮಗಾರಿಗಳ ಸ್ಥಿತಿಗಳು (2 ವರ್ಷಗಳು)

ಗ್ರಾಫ್ - 5: ಹಿಂದಿನ ಸಾಲುಗಳಲ್ಲಿ ಅಪೂರ್ಣಗೊಂಡಿದ್ದ ಕಾಮಗಾರಿಗಳ ಸ್ಥಿತಿಗಳು (2 ವರ್ಷಗಳು)

ವರ್ಷಗಳು	ಕಾಮಗಾರಿಗಳ ಸಂಖ್ಯೆ	ಮೊತ್ತ (ಲಕ್ಷ ರೂ.)	ಒಟ್ಟು %
2014 -15	479	3044.04	93
2015 -16	78	236.06	7
ಒಟ್ಟು,	557	3280.1	100



ಕೋಷ್ಟಕ - 3.1(ಎ) ಮತ್ತು 3.1(ಬಿ) ಗಳಿಂದ ಕಂಡುಬರುವ ಅಂಶಗಳು ಈ ಕೆಳಗಿನಂತಿವೆ:

- ಅಧ್ಯಯನ ಅವಧಿಯಲ್ಲಿ ಮಂಡಳಿಯು 1931 ಕಾಮಗಾರಿಗಳನ್ನು ಹಿಂದಿನ ಸಾಲುಗಳ ಅಪೂರ್ಣ ಕಾಮಗಾರಿಗಳಡಿಯಲ್ಲಿ ಹಾಗೂ ಅವುಗಳಿಗಾಗಿ ಹಣಕಾಸು ಹಣ ಹೂಡುವಿಕೆಯನ್ನು ರೂ. 11,511.15 ಲಕ್ಷ ವೆಂದು ತೋರಿಸಿದೆ. ಈ ಸಂಖ್ಯೆಯು ಅದೇ ಅವಧಿಯಲ್ಲಿ ಕೈಗೊಳ್ಳಲು ಯೋಜಿಸಿದ ಹೊಸ ಕಾಮಗಾರಿಗಳಿಗಿಂತಲೂ ಹೆಚ್ಚಿರುವುದು.

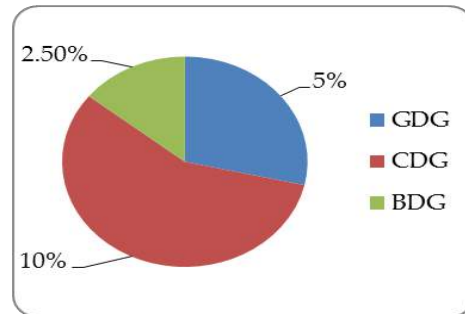
- ಕೋಷ್ಟಕದಲ್ಲಿ ನಮೂದಿಸಿರುವ ಭೌತಿಕ ಮತ್ತು ಆರ್ಥಿಕ ಹಂಚಿಕೆಗಳು ಕೇವಲ ಆಯಾ ವರ್ಷಗಳಿಗೆ ಮಾತ್ರ ಮಾಡಲಾದ ಹಂಚಿಕೆಗಳಾಗಿರುತ್ತದೆ.
- 2009-10 ರ ಸಾಲಿನಲ್ಲಿ ರೂ. 3298.19 ಲಕ್ಷಗಳ ಅನುದಾನದ ಅವಕಾಶ ಮಾಡಲಾಗಿತ್ತು, ಹಾಗೂ ಆ ಮೊತ್ತವು 2000-01 ರ ಸಾಲಿನಿಂದ ಚಾಲ್ತಿಯಲ್ಲಿದ್ದು ಪೂರ್ಣಗೊಳ್ಳದೆಯೇ ಮುಂದಿನ ಸಾಲುಗಳಿಗೆ ಮುಂದುವರೆಸಿಕೊಂಡು ಬಂದ ಎಲ್ಲಾ ಕಾಮಗಾರಿಗಳಿಗಾಗಿ ಒದಗಿಸಲಾದ ಸಂಚಿತ ಅನುದಾನ ಆಗಿರುವುದು.
- ಮಲೆನಾಡು ಪ್ರದೇಶಾಭಿವೃದ್ಧಿ ಮಂಡಳಿಯ ಹಿರಿಯ ಅಧಿಕಾರಿಗಳು ಹಿಂದಿನ ಸಾಲುಗಳ ಅಪೂರ್ಣ ಕಾಮಗಾರಿಗಳು ಪ್ರಸಕ್ತ ಸಾಲುಗಳಿಗೆ ಮುಂದುವರೆಯುವಂತಹ ಸನ್ನಿವೇಶಗಳು ಹೆಚ್ಚುತ್ತಿದ್ದು ಹಾಗೂ ಅಂತಹ ಕಾಮಗಾರಿಗಳ ಸಂಖ್ಯೆಯನ್ನು ಕಡಿಮೆಗೊಳಿಸುವ ಅವಶ್ಯಕತೆ ಇರುವುದನ್ನು ಗಮನಿಸಿದ್ದು, ಹಾಗೂ ಈ ನಿಟ್ಟಿನಲ್ಲಿ ಅವರ ಪ್ರಯತ್ನಗಳನ್ನು ಮುಂದಿನ 2 - 3 ವರ್ಷಗಳಲ್ಲಿ ಕಾಣಬಹುದಾಗಿದೆ.

3.1ಜಿ ವಿವೇಚನಾ ಅನುದಾನಗಳು

ರಾಜ್ಯ ಸರ್ಕಾರವು ಮಲೆನಾಡು ಪ್ರದೇಶಾಭಿವೃದ್ಧಿ ಮಂಡಳಿಗೆ ವಿವೇಚನಾ ಅನುದಾನಗಳ ಅವಕಾಶವನ್ನು ಒದಗಿಸಿದೆ. ಪ್ರಸ್ತುತ ಅನುಸರಿಸಲಾಗುತ್ತಿರುವ ಮಾದರಿಯನ್ನು ಗ್ರಾಫ್ - 6 ರಲ್ಲಿ ಪ್ರಸ್ತುತಪಡಿಸಲಾಗಿದೆ.

ಗ್ರಾಫ್ - 6: ಎಂಎಡಿಬಿ ಗೆ ವಿವೇಚನಾ ಅನುದಾನಗಳು
(2009-10 ರಿಂದ 2013-14 ರವರೆಗೆ)

ಸರ್ಕಾರದ ವಿವೇಚನಾ ಅನುದಾನ	5%
ಅಧ್ಯಕ್ಷರ ವಿವೇಚನಾ ಅನುದಾನ	10% (ಇತ್ತೀಚೆಗೆ ಪರಿಷ್ಕರಿಸಲ್ಪಟ್ಟಿದೆ)
ಮಂಡಳಿಯ ವಿವೇಚನಾ ಅನುದಾನ	2.5%



ಪ್ರಸಕ್ತ ಹಣಕಾಸು ವರ್ಷದಲ್ಲಿ ಮಂಜೂರಾಗಿರುವ ಒಟ್ಟು ಆಯವ್ಯಯದಿಂದ ವಿವೇಚನಾ ವೆಚ್ಚಗಳಿಗಾಗಿ ಮೊತ್ತವನ್ನು ತೆಗೆದಿಡಲು ಮಂಡಳಿಗೆ ಅಧಿಕಾರವಿರುವುದು. ಅಧ್ಯಯನ ಅವಧಿಯಲ್ಲಿ ಮಂಡಳಿಯ ವಿವೇಚನಾ

ಅನುದಾನಗಳ ಮಾಹಿತಿಗಳು ಲಭ್ಯವಿರಲಿಲ್ಲ. 2009-10 ರಿಂದ 2013-14 ರ ಅವಧಿಯಲ್ಲಿ ಅಧ್ಯಕ್ಷರ ವಿವೇಚನಾ ಮತ್ತು ಸರ್ಕಾರದ ವಿವೇಚನಾ ಅನುದಾನಗಳನ್ನು ಹೊಸ ಕಾಮಗಾರಿಗಳ ಅಭಿವೃದ್ಧಿಗಾಗಿ ಮತ್ತು ಕಳೆದಿರುವ ಸಾಲುಗಳಲ್ಲಿ ಅಪೂರ್ಣಗೊಳ್ಳದೆಯೇ ಆಯಾ ಪ್ರಸಕ್ತ ಸಾಲುಗಳಿಗೆ ಮುಂದುವರಿದು ಬಂದ ಕಾಮಗಾರಿಗಳ ಅಭಿವೃದ್ಧಿಗಾಗಿ ನಿಯೋಜಿಸಲಾದ ಮೊತ್ತಗಳನ್ನು ಕೋಷ್ಟಕ - 3.1(ಸಿ) ದಲ್ಲಿ ತೋರಿಸಲಾಗಿದೆ ಮತ್ತು ಗ್ರಾಫ್ - 7 ರಲ್ಲಿ ನಿರೂಪಿಸಲಾಗಿದೆ.

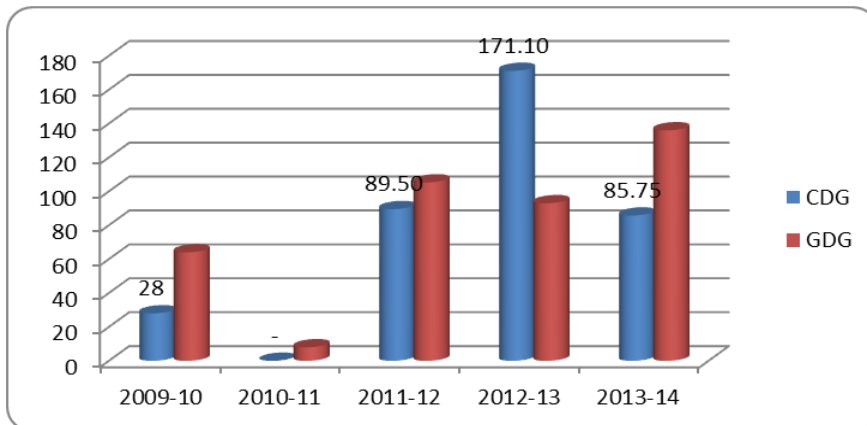
ಕೋಷ್ಟಕ - 3.1(ಸಿ): ಹೊಸ ಕಾಮಗಾರಿಗಳು ಮತ್ತು ಕಳೆದ ಸಾಲುಗಳಲ್ಲಿ ಅಪೂರ್ಣಗೊಳ್ಳದೆ ಪ್ರಸಕ್ತ ಸಾಲಿಗೆ ಮುಂದುವರಿದು ಬಂದಿರುವ ಕಾಮಗಾರಿಗಳಿಗೆ ವಿವೇಚನಾ ವೆಚ್ಚಗಳ ಅಡಿಯಲ್ಲಿ ಬಳಸಲಾದ ಅನುದಾನಗಳ ವಲಯವಾರು ಮತ್ತು ವರ್ಷವಾರು ವಿವರಗಳು (ಬಂಡವಾಳ, ವಿಶೇಷ ಘಟಕ ಯೋಜನೆ ಮತ್ತು ಬುಡಕಟ್ಟು ಉಪಯೋಜನೆ)

(ಲಕ್ಷ ರೂ. ಗಳಲ್ಲಿ)

ವರ್ಷಗಳು	ಅಧ್ಯಕ್ಷರ ವಿವೇಚನಾ ಅನುದಾನ						ಸರ್ಕಾರದ ವಿವೇಚನಾ ಅನುದಾನ					
	ವ-1		ವ-2		ವ-3		ವ-1		ವ-2		ವ-3	
	ಸಂಖ್ಯೆ	ಆಯವ್ಯಯ	ಸಂಖ್ಯೆ	ಆಯವ್ಯಯ	ಸಂಖ್ಯೆ	ಆಯವ್ಯಯ	ಸಂಖ್ಯೆ	ಆಯವ್ಯಯ	ಸಂಖ್ಯೆ	ಆಯವ್ಯಯ	ಸಂಖ್ಯೆ	ಆಯವ್ಯಯ
2009 -10	6	24.00	2	4.00	-	-	6	32.00	9	32.00	-	-
2010 -11	-	-	-	-	-	-	-	-	3	8.00	-	-
2011 -12	8	22.50	21	62.00	4	5.00	7	36.25	11	69.00	-	-
2012 -13	11	101.10	23	66.00	2	4.00	6	53.00	5	37.00	1	3.00
2013 -14	7	35.75	11	50.00	-	-	9	59.00	4	57.00	4	20.00
ಒಟ್ಟು,	32	183.35	57	182.00	6	9.00	28	180.25	32	203.00	5	23.00

ಮೂಲ: ಮಲೆನಾಡು ಪ್ರದೇಶಾಭಿವೃದ್ಧಿ ಮಂಡಳಿ

ಗ್ರಾಫ್ - 7: ಅಧ್ಯಕ್ಷರ ವಿವೇಚನಾ ಅನುದಾನದ ಎದುರು ಸರ್ಕಾರದ ವಿವೇಚನಾ ಅನುದಾನ ಆಯವ್ಯಯದ ಹಂಚಿಕೆ (ಲಕ್ಷ ರೂ.)



ಗಮನಿಸಲಾದ ವಿಷಯವೆಂದರೆ 5 ವರ್ಷಗಳ ಅವಧಿಯಲ್ಲಿ ಅಧ್ಯಕ್ಷರ ವಿವೇಚನಾ ಅನುದಾನ ಮತ್ತು ಸರ್ಕಾರದ ವಿವೇಚನಾ ಅನುದಾನಗಳೆರಡರ ಅಡಿಯಲ್ಲೂ ಕೂಡ ವಲಯ - 1 ಮತ್ತು ವಲಯ -2 ಗಳಿಗೆ ಅತಿ ಹೆಚ್ಚು ಮೊತ್ತಗಳನ್ನು ಬಳಸಲಾಗಿದೆ. ಹಾಗೂ ಅದೇ ಸಂದರ್ಭದಲ್ಲಿ ವಲಯ - 3 ಕ್ಕಾಗಿ ಕಡಿಮೆ ಮೊತ್ತವನ್ನು ಬಳಸಲಾಗಿದೆ. ವಲಯ - 3 ರ ಈ ಸ್ಥಿತಿಯನ್ನು ವಿಶೇಷ ಘಟಕ ಯೋಜನೆ ಮತ್ತು ಬುಡಕಟ್ಟು ಉಪಯೋಜನೆ ಅನುದಾನಗಳ ವಿಷಯಗಳಲ್ಲೂ ಕೂಡ ಕಾಣಲಾಗಿದೆ.

ಅಧ್ಯಕ್ಷರಾಗಿ ನಾಮನಿರ್ದೇಶನಗೊಳ್ಳುವ ವ್ಯಕ್ತಿಯ ಮೇಲೆ ಅವಲಂಬಿಸಿ ಪ್ರದೇಶದ ಅಭಿವೃದ್ಧಿ ಕಾಮಗಾರಿಗಳ ಮೇಲೆ ಗಮನ ಕೇಂದ್ರೀಕೃತಗೊಳ್ಳುತ್ತದೆ. ಐದು ವರ್ಷಗಳ ಅವಧಿಯಲ್ಲಿ, ಎರಡೂ ವೆಚ್ಚಗಳ ಅಡಿಯಲ್ಲಿ ರೂ. 780.75 ಲಕ್ಷಗಳ ಒಟ್ಟು ಮೊತ್ತವನ್ನು 160 ಯೋಜನೆಗಳಿಗಾಗಿ ಬಳಸಲಾಗಿದೆ. ಅಧ್ಯಕ್ಷರ ವಿವೇಚನಾ ಅನುದಾನ ಮತ್ತು ಸರ್ಕಾರದ ವಿವೇಚನಾ ಅನುದಾನಗಳ ಅಡಿಯಲ್ಲಿ ಕ್ರಮವಾಗಿ ರೂ. 374.35 ಲಕ್ಷಗಳು (95 ಕಾಮಗಾರಿಗಳಿಗೆ) ಮತ್ತು ರೂ. 406.25 ಲಕ್ಷಗಳು (65 ಕಾಮಗಾರಿಗಳಿಗೆ) ಹಂಚಿಕೆ ಮಾಡಲಾಗಿದೆ. 2011-12ರ ಅವಧಿಯಲ್ಲಿ ಸರ್ಕಾರದ ವಿವೇಚನಾ ಅನುದಾನದ ಅಡಿಯಲ್ಲಿ ಯಾವುದೇ ಹಂಚಿಕೆಯನ್ನು ಮಾಡಿರುವುದಿಲ್ಲ, ಆದರೆ ಸರ್ಕಾರದ ವಿವೇಚನಾ ಅನುದಾನದ ಅಡಿಯಲ್ಲಿ ವಲಯ - 2 ಕ್ಕಾಗಿ ರೂ. 8.00 ರಷ್ಟು ಹಂಚಿಕೆ ಮಾಡಲಾಗಿದೆ.

2009-10 ರ ಅವಧಿಯಲ್ಲಿ ರೂ. 43.50 ಲಕ್ಷಗಳ ಹೆಚ್ಚುವರಿ ಅನುದಾನವನ್ನು ಸರಕಾರವು ಮಂಜೂರು ಮಾಡಲಾಗಿ ಬಿಡುಗಡೆ ಮಾಡಲಾಗಿತ್ತು. ಅವುಗಳಲ್ಲಿ 9 ಯೋಜನೆಗಳನ್ನು ವಲಯ - 1 (3 ಯೋಜನೆಗಳು) ಮತ್ತು ವಲಯ - 2 (6 ಯೋಜನೆಗಳು) ಅನುಷ್ಠಾನಗೊಳಿಸಲಾಗಿದೆ. ಅಧ್ಯಯನ ಅವಧಿಯ ಉಳಿದ ಸಾಲುಗಳಲ್ಲಿ ಯಾವುದೇ ಹೆಚ್ಚುವರಿ ಅನುದಾನಗಳನ್ನು ಮಂಜೂರು ಮಾಡುವುದಾಗಲಿ ಅಥವಾ ಬಿಡುಗಡೆ ಮಾಡುವುದಾಗಲಿ ಆಗಿರಲಿಲ್ಲ.

3.1ಎಚ್ ತೀರ್ಮಾನಗಳು

- ಮಲೆನಾಡು ಪ್ರದೇಶಾಭಿವೃದ್ಧಿ ಮಂಡಳಿ ಒದಗಿಸಿರುವ ಅಯವ್ಯಯದ ಅಂದಾಜನ್ನು ಸರಕಾರವು ಅನುಮೋದಿಸಿರುವುದು ಆದರೆ ಬಿಡುಗಡೆಗೊಳಿಸಿರುವ ಮೊತ್ತದಲ್ಲಿ ಅಂತರವಿರುವುದು.
- ಬಿಡುಗಡೆಗೊಳಿಸಿರುವ ಮೊತ್ತದ ಕೊರತೆಯಿಂದಾಗಿ ವಿವೇಚನಾ ಅನುದಾನಗಳ ಅಥವಾ ಸಾಂಸ್ಥಿಕ ವೆಚ್ಚಗಳ ಮೇಲೆ ಯಾವುದೇ ಪರಿಣಾಮಗಳನ್ನು ಬೀರುವುದಿಲ್ಲ, ಆದರೆ ಅಭಿವೃದ್ಧಿ ಕಾಮಗಾರಿಗಳ ಮೇಲೆ ಪರಿಣಾಮ ಬೀರುವುದು.
- ಅಧ್ಯಯನ ಅವಧಿಯಲ್ಲಿ ನಡೆದ ಅನುದಾನದ ಹಂಚಿಕೆಯು ವಿವಿಧ ವಿಧಾನ ಸಭಾ ಕ್ಷೇತ್ರಗಳಿಗೆ ಸಮವಾಗಿರಲಿಲ್ಲ.
- ಹಂಚಲಾದ ಅನುದಾನವು ಜಿಲ್ಲೆಗಳ ನಡುವೆ ಮತ್ತು ಜಿಲ್ಲೆಗಳೊಳಗೆ ಕೂಡ ಬಹಳ ವ್ಯತ್ಯಾಸಗಳಿರುವುದೆಂದು ಅಧ್ಯಯನದ ಅವಧಿಯಲ್ಲಿ ಗಮನಿಸಲಾಯಿತು.
- ಅನುದಾನದ ವಲಯವಾರು ಹಂಚಿಕೆಯಲ್ಲಿ ಕೂಡ ಮಾರ್ಗಸೂಚಿಗಳನ್ನು ಪಾಲಿಸಲಾಗಿಲ್ಲ, ಹಾಗೂ ಆ ಕಾರಣದಿಂದ ವಲಯ 3 ನಿರ್ಲಕ್ಷಿಸಲ್ಪಟ್ಟಿದೆ.
- ವಲಯ -1 14% (ರೂ. 1552 ಲಕ್ಷ) ಮೊತ್ತವನ್ನು ಹೆಚ್ಚುವರಿಯಾಗಿ ಪಡೆದಿದೆ ಹಾಗೂ ವಲಯ - 2 3% (ರೂ. 427 ಲಕ್ಷ) ಮೊತ್ತವನ್ನು ಹೆಚ್ಚುವರಿಯಾಗಿ ಪಡೆದಿದೆ. ಇಲ್ಲಿ ಕಾಳಜಿಪಡಬೇಕಾದ ವಿಷಯವೆಂದರೆ ವಲಯ - 3 ಪಡೆದಿರುವ ಅನುದಾನವು 18% ಕಡಿಮೆಯಾಗಿದೆ (ರೂ. 1979 ಲಕ್ಷ).
- ಕಳೆದ ಸಾಲುಗಳಲ್ಲಿ ಪೂರ್ಣಗೊಳ್ಳದೆ ಪ್ರಸಕ್ತ ಸಾಲಿಗೆ ಮುಂದುವರಿದಿರುವ ಕಾಮಗಾರಿಗಳ ಬಹು ದೊಡ್ಡ ಮೊತ್ತವು ಬಾಕಿ ಉಳಿದಿದೆ. 2006-07 ರಲ್ಲಿ ಪೂರ್ಣಗೊಳ್ಳದೆ ಮುಂದುವರಿದ ಕಾಮಗಾರಿಗಳನ್ನು 2009-10 ರ ಅಪೂರ್ಣವಾದ ಯೋಜನೆಯನ್ನು ಕ್ರಿಯಾ ಯೋಜನೆಯಲ್ಲಿ ಸೇರಿಸಲಾಗಿತ್ತು. ಆ ಅವಧಿಯ ನಂತರದ ಸಾಲುಗಳ ಮಲೆನಾಡು ಪ್ರದೇಶಾಭಿವೃದ್ಧಿ ಮಂಡಳಿಯ ಅಪೂರ್ಣವಾದ ಯೋಜನೆ ಕ್ರಿಯಾ ಯೋಜನೆಗಳಲ್ಲಿ ಅವುಗಳು ತೋರಲಿಲ್ಲ.

- ಅಭಿವೃದ್ಧಿ ಕಾಮಗಾರಿಗಳಲ್ಲಿ ತೆಗೆದುಕೊಂಡಂತಹ ಕಾರ್ಯಗಳನ್ನು ಅನುಷ್ಠಾನಗೊಳಿಸಲು ವಿವೇಚನಾ ಅನುದಾನಗಳನ್ನು ನಿಯೋಜಿಸಲಾಗಿದೆ.

3.1ಐ ಆಡಳಿತಾತ್ಮಕ ವೆಚ್ಚಗಳು

ಮಲೆನಾಡು ಪ್ರದೇಶಾಭಿವೃದ್ಧಿ ಮಂಡಳಿ 1993 ರಿಂದ ಅಸ್ತಿತ್ವದಲ್ಲಿರುವುದು. ಬಿಡುಗಡೆಗೊಳಿಸಲಾದ ಅನುದಾನಗಳಲ್ಲಿ ಮಲೆನಾಡು ಪ್ರದೇಶಾಭಿವೃದ್ಧಿ ಮಂಡಳಿ ಆಡಳಿತಾತ್ಮಕ ವೆಚ್ಚಗಳಿಗಾಗಿ ಮೊತ್ತವನ್ನು ಬದಿಗಿರಿಸುತ್ತದೆ. ಅಧ್ಯಯನ ಅವಧಿಯಾದ 2009-10 ರಿಂದ 2013-14 ರಲ್ಲಿ ಮಲೆನಾಡು ಪ್ರದೇಶಾಭಿವೃದ್ಧಿ ಮಂಡಳಿ ಅನುಭವಿಸಿದ ಆಡಳಿತಾತ್ಮಕ ವೆಚ್ಚಗಳ ವಿವರಗಳನ್ನು ಕೋಷ್ಟಕ - 8ಬಿ ರಲ್ಲಿ ತೋರಿಸಲಾಗಿದೆ. ಆ ಮೊತ್ತಗಳು ಕಡಿಮೆಯಾದಲ್ಲಿ, ಮಲೆನಾಡು ಪ್ರದೇಶಾಭಿವೃದ್ಧಿ ಮಂಡಳಿ ಸರ್ಕಾರಕ್ಕೆ ಹೆಚ್ಚುವರಿ ಮೊತ್ತದ ಬಿಡುಗಡೆಗಾಗಿ ಕೋರಿಕೆ ಸಲ್ಲಿಸುವುದು.

ಅಭಿವೃದ್ಧಿ ಕಾಮಗಾರಿಗಳಿಗಾಗಿ ಆಯವ್ಯಯದ ಹಂಚಿಕೆ ಮತ್ತು ಆಡಳಿತಾತ್ಮಕ ಕಾರ್ಯಗಳ ವೆಚ್ಚಗಳ ತುಲನೆಯನ್ನು ಕೋಷ್ಟಕ - 3.1ಎ ಮತ್ತು ಅನುಬಂಧ - 5 ಗಳಲ್ಲಿ ಒದಗಿಸಲಾಗಿದೆ ಹಾಗೂ ಗ್ರಾಫ್ - 8 ರಲ್ಲಿ ನಿರೂಪಿಸಲಾಗಿದೆ.

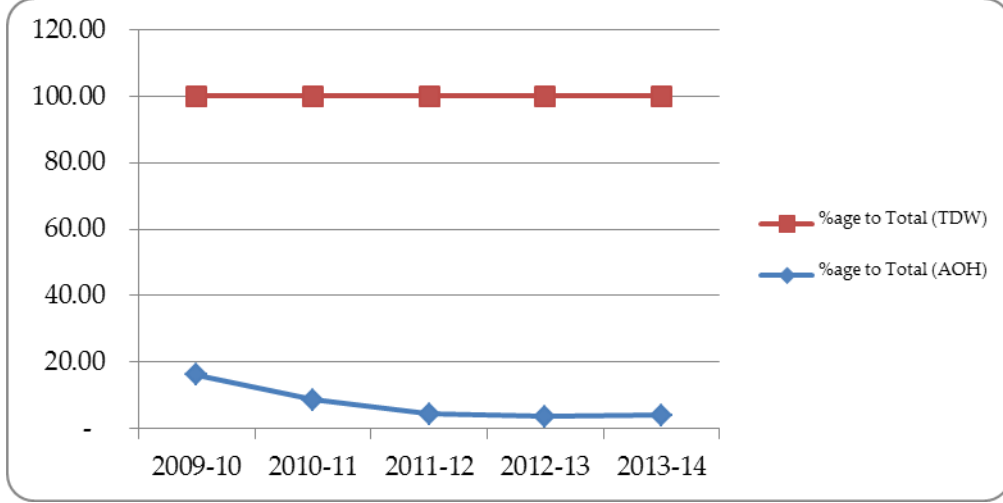
ಕೋಷ್ಟಕ - 3.1ಡಿ: 2009-10 ರಿಂದ 2013-14 ರ ಅವಧಿಯಲ್ಲಿ ಅಭಿವೃದ್ಧಿ ಕಾಮಗಾರಿಗಳಿಗಾಗಿ ಆಯವ್ಯಯದ ಹಂಚಿಕೆಯ ವಿರುದ್ಧ ಆಡಳಿತಾತ್ಮಕ ಕಾಮಗಾರಿಗಳ ವೆಚ್ಚಗಳು

(ಲಕ್ಷ ರೂ. ಗಳಲ್ಲಿ)

ವಿವರಗಳು	2009 -10	2010 -11	2011 -12	2012 -13	2013 -14
ಆಡಳಿತಾತ್ಮಕ ವೆಚ್ಚಗಳು	125.00	135.77	113.34	115.18	131.26
ಒಟ್ಟು ಅಭಿವೃದ್ಧಿ ಕಾಮಗಾರಿಗಳು	645.00	1,440.00	2,493.72	2,982.99	3,115.00
ಒಟ್ಟು	770.00	1,575.77	2,607.06	3,098.17	3,246.26
ಒಟ್ಟು ಮೊತ್ತಕ್ಕೆ %	16.23	8.62	4.35	3.72	4.04
ಒಟ್ಟು ಮೊತ್ತಕ್ಕೆ %	83.77	91.38	95.65	96.28	95.96

ಎಂಎಡಿಬಿ ಶಿವಮೊಗ್ಗ (ವಾರ್ಷಿಕ ವರದಿಯ ಪ್ರಕಾರ)

ಗ್ರಾಫ್ - 8: ಅಭಿವೃದ್ಧಿ ಕಾಮಗಾರಿಗಳ ಆಯವ್ಯಯದ ಹಂಚಿಕೆ ವಿರುದ್ಧ ಆಡಳಿತಾತ್ಮಕ ವೆಚ್ಚಗಳು



ಆಡಳಿತಾತ್ಮಕ ವೆಚ್ಚಗಳಿಗೆ ರೂ. 620.55 ಲಕ್ಷಗಳ ಮೊತ್ತವನ್ನು ಮತ್ತು ಅಭಿವೃದ್ಧಿ ಕಾಮಗಾರಿಗಳಿಗೆ ರೂ.10,676.71 ಲಕ್ಷಗಳ ಮೊತ್ತವನ್ನು ಪ್ರಾವಧಾನ ಮಾಡಲಾಗಿತ್ತು. ಮಂಡಳಿಯ ಆಡಳಿತಾತ್ಮಕ ವೆಚ್ಚಗಳು ಒಟ್ಟು ಅನುದಾನಗಳ ಮೊತ್ತದ ಸರಾಸರಿ 7% ರಷ್ಟು ಇದ್ದವು.

3.1ಜೆ ತೀರ್ಮಾನಗಳು

- ಒಂದಕ್ಕಿಂತ ಹೆಚ್ಚಿನ ತಾಲ್ಲೂಕುಗಳು ಒಂದೇ ವಿಧಾನ ಸಭಾ ಕ್ಷೇತ್ರದ ವ್ಯಾಪ್ತಿಯಲ್ಲಿ ಬರುವುದೆಂಬ ಅಂಶವನ್ನು ಹಂಚಿಕೆಯ ಸಂದರ್ಭದಲ್ಲಿ ಪರಿಗಣಿಸತಕ್ಕದ್ದು.
- ಯಾವುದೇ ಒಂದು ತಾಲ್ಲೂಕಿನಲ್ಲಿ ಯಾವುದೇ ವಿಧಾನ ಸಭಾ ಕ್ಷೇತ್ರದ ಕೇವಲ ಒಂದು ಭಾಗ ಮಾತ್ರ ಬರುವುದಿದ್ದಲ್ಲಿ, ಹಂಚಿಕೆಗಾಗಿ ಹೋಬಳಿಗಳನ್ನು ಆಧಾರವನ್ನಾಗಿ ಬಳಸಬಹುದು. ಉದಾಹರಣೆಗಾಗಿ: ಹೊಳೇನರಸೀಪುರದ ಒಂದು ಭಾಗವು ಹಾಸನ ತಾಲ್ಲೂಕಿನಲ್ಲಿ ಹಾಗೂ ಹಾವೇರಿ ವಿಧಾನ ಸಭಾ ಕ್ಷೇತ್ರದ ಒಂದು ಭಾಗವು ಸಾವನೂರು ತಾಲ್ಲೂಕಿನಲ್ಲಿ ಇರುವವು.

- ಒಂದು ವಿಧಾನ ಸಭಾ ಕ್ಷೇತ್ರ - ಒಂದಕ್ಕಿಂತ ಹೆಚ್ಚಿನ ತಾಲ್ಲೂಕು, ಒಂದು ವಿಧಾನ ಸಭಾ ಕ್ಷೇತ್ರ - ಒಂದು ತಾಲ್ಲೂಕಿನ ಒಂದು ಭಾಗ ಮಾತ್ರ ಮಲೆನಾಡು ಪ್ರದೇಶಾಭಿವೃದ್ಧಿ ಮಂಡಳಿ ವ್ಯಾಪ್ತಿಗೆ ಬರುವುದು - ಇವುಗಳ ಮಾನದಂಡಗಳು
- ಕೆಲವು ಸಂದರ್ಭಗಳಲ್ಲಿ ಕೆಲವು ತಾಲ್ಲೂಕುಗಳು ಮಲೆನಾಡು ಪ್ರದೇಶಾಭಿವೃದ್ಧಿ ಮಂಡಳಿ ಮತ್ತು ಬಯಲುಸೀಮೆ ಪ್ರದೇಶಾಭಿವೃದ್ಧಿ ಮಂಡಳಿ ಇವೆರಡರ ಅನುದಾನಗಳನ್ನು ಕೂಡ ಸಂತೋಷದಿಂದ ಅನುಭವಿಸುತ್ತಿವೆ, ಉದಾಹರಣೆಗಾಗಿ, ಬ್ಯಾಡಗಿ ತಾಲ್ಲೂಕು.
- ಅನುದಾನದ ಹಂಚಿಕೆಯ ಸಂದರ್ಭಗಳಲ್ಲಿ ಇಂತಹ ಅಂಶಗಳನ್ನು ವಿಸ್ತೀರ್ಣ ಮತ್ತು ಜನಸಂಖ್ಯೆಯ ಆಧಾರಗಳ ಮೇಲೆ ಪರಿಗಣಿಸತಕ್ಕದ್ದು.
- ನಗರ ಸ್ಥಳೀಯ ಸಂಸ್ಥೆಗಳ ವ್ಯಾಪ್ತಿಗಳಲ್ಲಿ ಬರುವಂತಹ ಪ್ರದೇಶಗಳನ್ನು ಮಲೆನಾಡು ಪ್ರದೇಶಾಭಿವೃದ್ಧಿ ಮಂಡಳಿಯ ವ್ಯಾಪ್ತಿಗಳಿಂದ ಹೊರಗಿಡತಕ್ಕದ್ದು, ಏಕೆಂದರೆ ಆಯಾ ನಗರಗಳ ಜನರ ಅಭಿವೃದ್ಧಿ ಅಗತ್ಯತೆಗಳನ್ನು ಆಯಾ ನಗರ ಸ್ಥಳೀಯ ಸಂಸ್ಥೆಗಳು ನಿಭಾಯಿಸುತ್ತವೆ.

3.2 ಮಂಡಳಿಯ ಪ್ರದೇಶದ ವ್ಯಾಪ್ತಿಯಲ್ಲಿ ಅಸ್ತಿತ್ವದಲ್ಲಿರುವ ಹಿಂದುಳಿದಿರುವಿಕೆ ಹಾಗೂ ತಾಲ್ಲೂಕುಗಳಿಗೆ ಮಾಡಲಾದ ಹಂಚಿಕೆಗಳು.

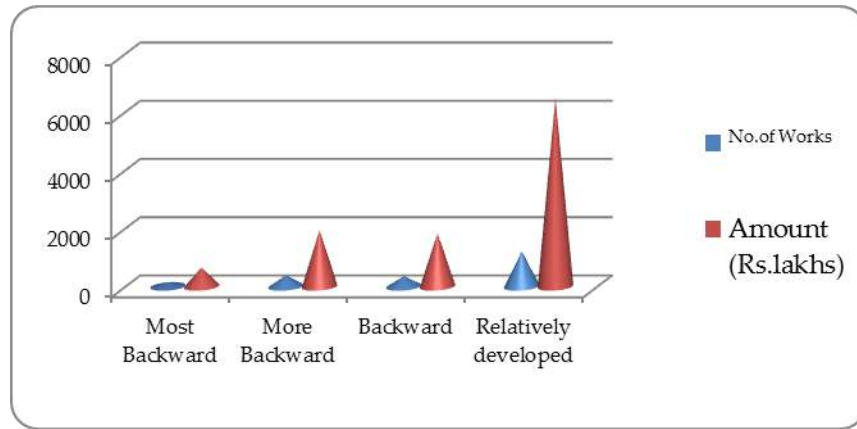
ಮಲೆನಾಡು ಪ್ರದೇಶಾಭಿವೃದ್ಧಿ ಮಂಡಳಿಯ ವ್ಯಾಪ್ತಿಯು ಚಾಮರಾಜನಗರದಿಂದ ಬೆಳಗಾವಿಯವರೆಗೂ 13 ಜಿಲ್ಲೆಗಳನ್ನು ಒಳಗೊಳ್ಳುತ್ತದೆ. ಡಾ. ಡಿ. ಎಂ. ನಂಜುಂಡಪ್ಪ ಸಮಿತಿಯ ಪ್ರಾದೇಶಿಕ ಅಸಮತೋಲನಗಳ ಪರಿಹಾರಕ್ಕಾಗಿ ಉನ್ನತಾಧಿಕಾರದ ಸಮಿತಿಯ ವರದಿಯು ತಾಲ್ಲೂಕುಗಳನ್ನು 4 ವರ್ಗಗಳನ್ನಾಗಿ ವಿಂಗಡಿಸಿದೆ, ಅವುಗಳೆಂದರೆ, ಅತಿ ಹೆಚ್ಚು ಹಿಂದುಳಿದ, ಹೆಚ್ಚು ಹಿಂದುಳಿದ, ಹಿಂದುಳಿದ ಮತ್ತು ತುಲನಾತ್ಮಕವಾಗಿ ಅಭಿವೃದ್ಧಿ ಹೊಂದಿದ ತಾಲ್ಲೂಕುಗಳು. ತಾಲ್ಲೂಕುಗಳ ಪ್ರಸ್ತುತ ಸ್ಥಿತಿ ಹಾಗೂ ಅವುಗಳ ಒಟ್ಟಾರೆ ಅಭಿವೃದ್ಧಿಗಾಗಿ ಮತ್ತು ಅವುಗಳನ್ನು ಇನ್ನಾವುದೇ ಇತರ ಅಭಿವೃದ್ಧಿ ಹೊಂದಿರುವ ತಾಲ್ಲೂಕುಗಳಿಗೆ ಸಮವಾಗಿಸಲು ಅವುಗಳಿಗೆ ನೀಡಬೇಕಾದ ಗಮನಗಳ ಆಧಾರದ ಮೇಲೆ ಈ ತಾಲ್ಲೂಕುಗಳ ವಿಂಗಡನೆಯನ್ನು ಮಾಡಲಾಗಿದೆ.

ಮಲೆನಾಡು ಪ್ರದೇಶಾಭಿವೃದ್ಧಿ ಮಂಡಳಿ ಯೋಜನೆಗಳ ಅನುಷ್ಠಾನಕ್ಕಾಗಿ ಮಂಜೂರಾತಿ ನೀಡುವಾಗ ಮತ್ತು ಹಿಂದುಳಿದಿರುವ ತಾಲ್ಲೂಕುಗಳಿಗೆ ಅನುದಾನಗಳನ್ನು ಪೂರೈಸುವಾಗ ಪರಿಗಣಿಸಲಾಗುವ ಮಾನದಂಡಗಳ ಮೇಲೆ ಬೆಳಕು ಚೆಲ್ಲಲು 5 ವರ್ಷಗಳ ಅವಧಿಯಲ್ಲಿ ಅದರ ಕಾರ್ಯವೈಖರಿಗಳನ್ನು ಅಧ್ಯಯನ ಮಾಡಲಾಗಿದೆ. ಆ ವಿಧಾನ ಸಭಾ ಕ್ಷೇತ್ರಗಳಲ್ಲಿ (ಪ್ರಾದೇಶಿಕ ಅಸಮತೋಲನಗಳ ಪರಿಹಾರಕ್ಕಾಗಿ ಉನ್ನತಾಧಿಕಾರದ ಸಮಿತಿಯ ಪ್ರಕಾರ) ಬರುವ ತಾಲ್ಲೂಕುಗಳ ವರ್ಗಗಳನ್ನು ಅನುಬಂಧ - 6 ರಲ್ಲಿ ಒದಗಿಸಲಾಗಿದೆ.

3.2ಎ ಹಿಂದುಳಿದ ತಾಲ್ಲೂಕುಗಳಿಗೆ ಆಯವ್ಯಯದ ಹಂಚಿಕೆ

2009-10 ರಿಂದ 2013-14 ರ ವರೆಗಿನ ಅಧ್ಯಯನದ ಅವಧಿಯಲ್ಲಿ ಮಂಜೂರಾಗಿರುವ 2071 ಕಾಮಗಾರಿಗಳ ಜಿಲ್ಲಾವಾರು ಭೌತಿಕ ಮತ್ತು ಆರ್ಥಿಕ ಪ್ರಗತಿಗಳನ್ನು ಅನುಬಂಧ - 7 ರಲ್ಲಿ ಒದಗಿಸಲಾಗಿದೆ ಹಾಗೂ ಗ್ರಾಫ್ - 9 ರಲ್ಲಿ ನಿರೂಪಿಸಲಾಗಿದೆ.

ಗ್ರಾಫ್ - 9: ವಿವಿಧ ವರ್ಗಗಳ ತಾಲ್ಲೂಕುಗಳ ಭೌತಿಕ ಮತ್ತು ಆರ್ಥಿಕ ಸಾಧನೆಗಳು



ಇವುಗಳಿಂದ ಕಾಣಬರುವುದೇನೆಂದರೆ, ತುಲನಾತ್ಮಕವಾಗಿ ಮುಂದುವರೆದಿರುವ ತಾಲ್ಲೂಕುಗಳು ಅನುದಾನಗಳ 59% ಪಡೆದಿರುವುದು ಹಾಗೂ ಅವುಗಳಲ್ಲಿ 1,210 ಕಾಮಗಾರಿಗಳನ್ನು ಅನುಷ್ಠಾನಗೊಳಿಸಲಾಗಿರುವುದು; ಹಿಂದುಳಿದ ಪ್ರದೇಶಗಳು ಅನುದಾನಗಳ 17% ಪಡೆದಿರುವುದು ಹಾಗೂ ಅವುಗಳಲ್ಲಿ 349 ಕಾಮಗಾರಿಗಳು ನಡೆದಿರುವುದು; ಹೆಚ್ಚು ಹಿಂದುಳಿದ ಪ್ರದೇಶಗಳು ಅನುದಾನಗಳ 18% ಪಡೆದಿರುವುದು ಹಾಗೂ ಅವುಗಳಲ್ಲಿ 380 ಕಾಮಗಾರಿಗಳನ್ನು ನಡೆಸಲಾಗಿರುವುದು; ಹಾಗೂ ಅತಿ ಹೆಚ್ಚು

ಹಿಂದುಳಿದ ಪ್ರದೇಶಗಳು ಅನುದಾನಗಳ 6% ಮೊತ್ತಗಳನ್ನು ಪಡೆದಿರುವವು ಹಾಗೂ ಅವುಗಳಲ್ಲಿ 132 ಕಾಮಗಾರಿಗಳು ಅನುಷ್ಠಾನಗೊಂಡಿರುವವು.

ಅನುಬಂಧ - 7 ರ ಪ್ರಕಾರ ಮಲೆನಾಡು ಪ್ರದೇಶಾಭಿವೃದ್ಧಿ ಮಂಡಳಿ ರೂ. 10,888.13 ಲಕ್ಷಗಳಿಗೆ ಅನುಷ್ಠಾನಗೊಳಿಸಿರುವ 2,071 ಕಾಮಗಾರಿಗಳಲ್ಲಿ ಅತಿ ಹೆಚ್ಚು ಹಿಂದುಳಿದಿರುವ ತಾಲ್ಲೂಕುಗಳು ಅನುದಾನಗಳ 6% ಮೊತ್ತಗಳನ್ನು ಪಡೆದಿರುವವು, ಹೆಚ್ಚು ಹಿಂದುಳಿದಿರುವ ತಾಲ್ಲೂಕುಗಳು ಅನುದಾನಗಳ 18% ಮೊತ್ತಗಳನ್ನು ಪಡೆದಿರುವವು, ಹಿಂದುಳಿದಿರುವ ತಾಲ್ಲೂಕುಗಳು ಅನುದಾನಗಳ 17% ಮೊತ್ತಗಳನ್ನು ಪಡೆದಿರುವವು, ಹಾಗೂ ತುಲನಾತ್ಮಕವಾಗಿ ಮುಂದುವರೆದಿರುವ ತಾಲ್ಲೂಕುಗಳು ಅನುದಾನಗಳ 59% ಮೊತ್ತಗಳನ್ನು ಪಡೆದಿರುವವು.

4 ಗುಂಪುಗಳನ್ನಾಗಿ (ಪ್ರಾದೇಶಿಕ ಅಸಮತೋಲನಗಳ ಪರಿಹಾರಕ್ಕಾಗಿ ಉನ್ನತಾಧಿಕಾರದ ಸಮಿತಿಯ ಪ್ರಕಾರ) ವರ್ಗೀಕರಿಸಲಾಗಿರುವ ತಾಲ್ಲೂಕುಗಳ ವಿಧಾನ ಸಭಾ ಕ್ಷೇತ್ರವಾರು ಆಯವ್ಯಯದ ಹಂಚಿಕೆಯನ್ನು ಅನುಬಂಧ - 8 ರಲ್ಲಿ ಒದಗಿಸಲಾಗಿದೆ.

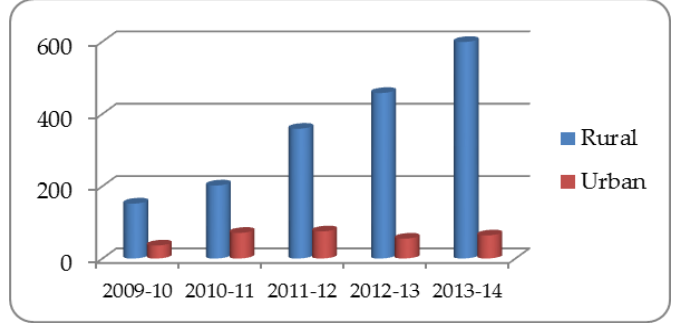
3.2ಬಿ ಯೋಜನೆಗಳ ವ್ಯಾಪ್ತಿ - ಗ್ರಾಮೀಣ/ನಗರ ಪ್ರದೇಶಗಳು

ನಗರ ಸ್ಥಳೀಯ ಸಂಸ್ಥೆಗಳ ವ್ಯಾಪ್ತಿಗಳಲ್ಲಿರುವ ಪಟ್ಟಣ ಪ್ರದೇಶಗಳನ್ನೂ ಒಳಗೊಂಡು ವಿಧಾನ ಸಭಾ ಕ್ಷೇತ್ರಗಳಲ್ಲಿ ಅಭಿವೃದ್ಧಿ ಕಾಮಗಾರಿಗಳನ್ನು ಕೈಗೊಳ್ಳಲು ಮಲೆನಾಡು ಪ್ರದೇಶಾಭಿವೃದ್ಧಿ ಮಂಡಳಿ ಆಯವ್ಯಯವನ್ನು ಮಂಜೂರು ಮಾಡುತ್ತದೆ. ವಿಧಾನ ಸಭಾ ಕ್ಷೇತ್ರಗಳಿಗೆ ಅಧ್ಯಯನ ಅವಧಿ 2009-10 ರಿಂದ 2013-14 ರಲ್ಲಿ ವಿವಿಧ ಘಟಕಗಳ ಅಡಿಯಲ್ಲಿ ಹಂಚಲಾದ ಅನುದಾನಗಳನ್ನು ಒಟ್ಟುಗೂಡಿಸಲಾಗಿದೆ ಹಾಗೂ ಪ್ರತಿ ವಿಧಾನ ಸಭಾ ಕ್ಷೇತ್ರದಲ್ಲಿ ಗ್ರಾಮೀಣ ಮತ್ತು ನಗರ ಪ್ರದೇಶಗಳು ಪಡೆದಿರುವ ಅನುದಾನಗಳ ತುಲನೆ ನಡೆಸಲು ಪ್ರಯತ್ನಿಸಲಾಗಿದೆ (ಅನುಬಂಧ - 9 ನೋಡಿ) ಹಾಗೂ ಗ್ರಾಫ್ - 10 ರಲ್ಲಿ ನಿರೂಪಿಸಲಾಗಿದೆ.

ಗ್ರಾಫ್ - 10: ಗ್ರಾಮೀಣ ಯೋಜನೆಗಳ ವ್ಯಾಪ್ತಿಯ ಎದುರು ನಗರ ಪ್ರದೇಶಗಳಲ್ಲಿನ ಯೋಜನೆಗಳ ವ್ಯಾಪ್ತಿ

ಭೌತಿಕ (ಸಂಖ್ಯೆಗಳು)

ವರ್ಷಗಳು	ಗ್ರಾಮೀಣ	ನಗರ ಪ್ರದೇಶ
2009 -10	152	36
2010 -11	202	71
2011 -12	359	75
2012 -13	458	55
2013 -14	599	64
	1770	301



ಮೇಲಿನ ನಗರ ಪ್ರದೇಶಗಳ ವಿರುದ್ಧ ಗ್ರಾಮೀಣ ಪ್ರದೇಶಗಳ ಕೋಷ್ಟಕವು ಗ್ರಾಮೀಣ ಪ್ರದೇಶಗಳಲ್ಲಿ 1,770 ಅಭಿವೃದ್ಧಿ ಕಾಮಗಾರಿಗಳನ್ನು ಅನುಷ್ಠಾನಗೊಳಿಸಲಾಗಿರುವುದೆಂದು ಹಾಗೂ ನಗರ ಪ್ರದೇಶಗಳಲ್ಲಿ 301 ಅಭಿವೃದ್ಧಿ ಕಾಮಗಾರಿಗಳನ್ನು ಅನುಷ್ಠಾನಗೊಳಿಸಲಾಗಿರುವುದೆಂದು ತೋರಿಸುತ್ತದೆ. ಆ ಕಾರಣದಿಂದ ಒಟ್ಟು ಕಾಮಗಾರಿಗಳಲ್ಲಿನ 86% ಭಾಗವು ಗ್ರಾಮೀಣ ಪ್ರದೇಶಗಳಲ್ಲಿನ ಅಭಿವೃದ್ಧಿ ಕಾಮಗಾರಿಗಳಾಗಿರುವವು.

3.2ಸಿ ತೀರ್ಮಾನಗಳು

ಅಧ್ಯಯನದಿಂದ ತಿಳಿದುಬಂದಿರುವ ಎಲ್ಲಾ ಮಾಹಿತಿಗಳನ್ನು — ಪ್ರಾದೇಶಿಕ ಅಸಮತೋಲನರಹಿತ ಪರಿಹಾರಕ್ಕಾಗಿ ಉನ್ನತಾಧಿಕಾರ ಸಮಿತಿಯಿಂದ ಹಿಂದುಳಿಯುವಿಕೆಯ ಬಗ್ಗೆ ಹಾಗೂ ನಗರ ಪ್ರದೇಶಗಳಲ್ಲಿನ ಕಾಮಗಾರಿಗಳ ವಿರುದ್ಧ ಗ್ರಾಮೀಣ ಪ್ರದೇಶಗಳಲ್ಲಿನ ಕಾಮಗಾರಿಗಳ ಬಗ್ಗೆ — ಪರಿಗಣಿಸಿ, ಈ ಕೆಳಗಿನ ಹಿನ್ನಡಿಗಳನ್ನು ತಯಾರಿಸಲಾಗಿದೆ:

- ಅಧ್ಯಯನ ಅವಧಿಯಲ್ಲಿ ಮಂಡಳಿಯು ಯೋಜನೆಗಳನ್ನು ವಿಧಾನ ಸಭಾ ಕ್ಷೇತ್ರವಾರು ಅನುಷ್ಠಾನಗೊಳಿಸುವುದರಿಂದ, ತಾಲ್ಲೂಕುಗಳ ವರ್ಗಗಳ ಬಗ್ಗೆ ಗಣನೆಗೆ ತೆಗೆದುಕೊಳ್ಳದೆಯೇ ಅವುಗಳಿಗೆ ಹಣಕಾಸಿನ ನೆರವನ್ನು ಒದಗಿಸಿತ್ತು.
- ಮಲೆನಾಡು ಪ್ರದೇಶಾಭಿವೃದ್ಧಿ ಮಂಡಳಿ ಅತಿ ಹೆಚ್ಚು ಹಿಂದುಳಿದ ತಾಲ್ಲೂಕುಗಳಿಗೂ ಸಹ ತಕ್ಕ ಪ್ರಾಶಸ್ತ್ಯ ನೀಡಿದೆ.

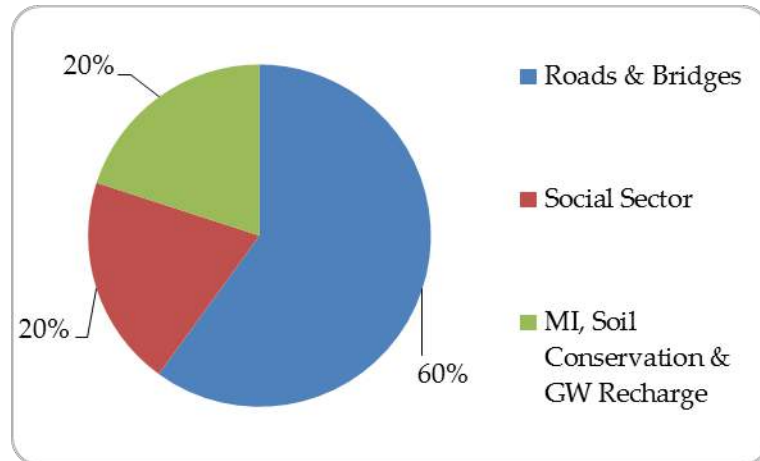
- ಕೆಲವು ತಾಲ್ಲೂಕುಗಳು ಅಭಿವೃದ್ಧಿ ಅನುದಾನಗಳನ್ನು ಇತರ ತಾಲ್ಲೂಕುಗಳೊಡನೆಯೂ ಹಂಚಿಕೊಳ್ಳಬೇಕಾದ ಸಂದರ್ಭಗಳಲ್ಲಿ, ಆ ಅನುದಾನಗಳ ಅಗತ್ಯವಿರುವ ತಾಲ್ಲೂಕುಗಳಿಗೆ ಅನುದಾನಗಳು ಲಭ್ಯವಾಗುತ್ತಿಲ್ಲ.
- ಕೆಲವು ತಾಲ್ಲೂಕುಗಳಿಗೆ ಇನ್ನೊಂದು ವಿಧಾನ ಸಭಾ ಕ್ಷೇತ್ರವೂ ಕೂಡ ಸೇರುವುದರಿಂದ ಅಭಿವೃದ್ಧಿಗಾಗಿ ಹೆಚ್ಚು ಅನುದಾನವು ಲಭ್ಯವಿದ್ದು, ಅಭಿವೃದ್ಧಿ ಕಾಮಗಾರಿಗಳಿಗೆ ವಿಪುಲ ಅವಕಾಶಗಳನ್ನು ನೀಡಿದೆ.
- ಅಭಿವೃದ್ಧಿ ಕಾಮಗಾರಿಗಳಲ್ಲಿ ಗ್ರಾಮೀಣ ಪ್ರದೇಶಗಳ ಪಾಲು ಹೆಚ್ಚಿದೆ.
- ಚುನಾಯಿತ ಪ್ರತಿನಿಧಿಗಳಿಗೆ ತಮ್ಮ ಅನುದಾನಗಳನ್ನು ಬಳಸಲು ಗ್ರಾಮೀಣ ಪ್ರದೇಶಗಳು ಲಭ್ಯವಿಲ್ಲದೇ ಇದ್ದ ಪಕ್ಷದಲ್ಲಿ ಅವರು ನಗರ ಪ್ರದೇಶಗಳಲ್ಲಿ ಅಭಿವೃದ್ಧಿ ಕಾಮಗಾರಿಗಳನ್ನು ಕೈಗೊಂಡಿರುವರು (ಶಿವಮೊಗ್ಗ ನಗರ ಪ್ರದೇಶ, ಮಂಗಳೂರು ನಗರ ಪ್ರದೇಶ, ಬೆಳಗಾವಿ ನಗರ ಪ್ರದೇಶ).
- ಮಲೆನಾಡಿನ ನಗರ ಪ್ರದೇಶಗಳಲ್ಲಿ ಜನರಿಗೆ ಅಗತ್ಯವಿರುವ ಸವಲತ್ತುಗಳ ಅಭಿವೃದ್ಧಿಗಾಗಿ ಮಲೆನಾಡು ಪ್ರದೇಶಾಭಿವೃದ್ಧಿ ಮಂಡಳಿ ಯಿಂದ ಕಡಿಮೆ ಬೆಂಬಲ ದೊರೆತಿದೆ.
- ಮಲೆನಾಡು ಪ್ರದೇಶಾಭಿವೃದ್ಧಿ ಮಂಡಳಿಯ ವ್ಯಾಪ್ತಿಯಲ್ಲಿ ನಗರ ಸ್ಥಳೀಯ ಸಂಸ್ಥೆಗಳಿಂದ ನೆರವು ದೊರೆಯುವ ಪಟ್ಟಣ/ನಗರ ಪ್ರದೇಶಗಳಲ್ಲಿ ತಾಲ್ಲೂಕು ಕೇಂದ್ರ ಕಛೇರಿಗಳು ಕನಿಷ್ಠ ಸಂಖ್ಯೆಯಲ್ಲಿ ಇರುವವು.
- ಶಿವಮೊಗ್ಗ ನಗರ ಪ್ರದೇಶ, ಧಾರವಾಡ ನಗರ ಪ್ರದೇಶ ಮತ್ತು ಮಂಗಳೂರು ನಗರ ಪ್ರದೇಶಗಳ ವಿಧಾನ ಸಭಾ ಕ್ಷೇತ್ರಗಳಲ್ಲಿ ಮಾತ್ರ ಮಲೆನಾಡು ಪ್ರದೇಶಾಭಿವೃದ್ಧಿ ಮಂಡಳಿಯು ಕಾಮಗಾರಿಗಳ ನಿರ್ವಹಣೆಗಳಿಗಾಗಿ ನಗರ ಸ್ಥಳೀಯ ಸಂಸ್ಥೆಗಳೊಡನೆ ಕೆಲಸ ಮಾಡಿದೆ (ಅಭಿಗಮನ ಮತ್ತು ಒಟ್ಟು ಕಾಮಗಾರಿಗಳು).
- ಯೋಜನೆಗಳನ್ನು ಕೈಗೊಳ್ಳಲಾಗಿರುವ ಪ್ರಮುಖ ವಿಧಾನ ಸಭಾ ಕ್ಷೇತ್ರಗಳೆಂದರೆ ಶಿವಮೊಗ್ಗ, ಭದ್ರಾವತಿ, ಹಾನಗಲ್, ಶಿರಸಿ, ಧಾರವಾಡ, ಮಂಗಳೂರು, ಭಟ್ಕಳ, ಹಳಿಯಾಳ, ಯಲ್ಲಾಪುರ.

4: ಪ್ರಗತಿ ಪರಿಶೀಲನೆ

4.1 9.6.2006 ರಂದು ಹೊರಡಿಸಲಾದ ಪರಿಷ್ಕೃತ ಮಾರ್ಗಸೂಚಿಗಳ ಪ್ರಕಾರ 60%, 20% ಮತ್ತು 20% ಅನುಪಾತಗಳಲ್ಲಿ ಅನುದಾನಗಳ ವಲಯವಾರು ಹಂಚಿಕೆ

ಮಲೆನಾಡು ಪ್ರದೇಶಾಭಿವೃದ್ಧಿ ಮಂಡಳಿ 1993 ರಲ್ಲಿ ಅಸ್ತಿತ್ವಕ್ಕೆ ಬಂದಿತು. ಅದರ ಉದ್ದೇಶವು ಮಲೆನಾಡು ಪ್ರದೇಶಗಳ ಜನತೆಗೆ ಅಭಿವೃದ್ಧಿ ಕಾರ್ಯಕ್ರಮಗಳನ್ನು ಒದಗಿಸುವುದಾಗಿತ್ತು. ಮಲೆನಾಡು ಪ್ರದೇಶವು ತನ್ನ ಅನನ್ಯ ವೈಶಿಷ್ಟ್ಯಗಳಾದ ವರ್ಷದ ಆರು ತಿಂಗಳುಗಳ ಕಾಲ ಭಾರೀ ಮಳೆ, ಕಡಿದಾದ ಇಳಿಜಾರು ಪ್ರದೇಶಗಳಿರುವ ದಟ್ಟ ಅರಣ್ಯದಿಂದ ತೆಳುವಾದ ಅರಣ್ಯ ಪ್ರದೇಶಗಳಿರುವ ಕಾರಣದಿಂದ ಪಟ್ಟಣಗಳೊಂದಿಗೆ ಸಂಪರ್ಕಗಳಿಗೆ ಸಂಬಂಧಿಸಿದಂತೆ ಮತ್ತು ನದಿಗಳನ್ನು ಸುರಕ್ಷಿತವಾಗಿ ದಾಟುವುದಕ್ಕೆ ಸಂಬಂಧಿಸಿದಂತೆ ಆತಂಕಗಳನ್ನು ಹುಟ್ಟಿಸುವುದು, ಎಲ್ಲಾ ಹವಾಮಾನಗಳಿಗೂ ಹೊಂದಿಕೊಳ್ಳುವ ರಸ್ತೆಗಳು, ಸಾಮಾಜಿಕ ಸಂಘಟನೆಗಳಿಗಾಗಿ ಕಟ್ಟಡಗಳು, ಕುಡಿಯುವ ನೀರು, ಮಣ್ಣಿನ ಸಂರಕ್ಷಣೆ, ಸಣ್ಣ ನೀರಾವರಿ. ಮಲೆನಾಡು ಪ್ರದೇಶದ ಈ ಎಲ್ಲಾ ಗುಣವಿಶೇಷಗಳನ್ನು ಗಣನೆಗೆ ತೆಗೆದುಕೊಂಡು, ಅಕ್ಟೋಬರ್ 2005 ರಲ್ಲಿ ಮಾರ್ಗಸೂಚಿಗಳನ್ನು ರಚಿಸಲಾಯಿತು.

ನಂತರದಲ್ಲಿ 9 ಜೂನ್ 2006 ರ ಕಛೇರಿ ಆದೇಶದಂತೆ ಬದಲಾವಣೆಯಾಗಿರುವುದನ್ನು ಗ್ರಾಫ್‌ನಲ್ಲಿ ನಿರೂಪಿಸಲಾಗಿದೆ.



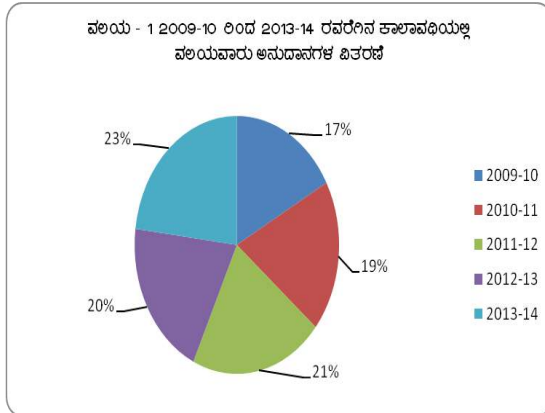
ಅಧ್ಯಯನದ ಉದ್ದೇಶಕ್ಕಾಗಿ, ಮಲೆನಾಡು ಪ್ರದೇಶಾಭಿವೃದ್ಧಿ ಮಂಡಳಿ 2009-10 ರಿಂದ 2013-14 ರ ಅವಧಿಯಲ್ಲಿ ಕೈಗೊಂಡಿರುವ ಕಾಮಗಾರಿಗಳನ್ನು ವಿಶ್ಲೇಷಣೆಗಾಗಿ ತೆಗೆದುಕೊಳ್ಳಲಾಯಿತು. ಅಧ್ಯಯನದ ಅವಧಿಯಲ್ಲಿ ಮಲೆನಾಡು ಪ್ರದೇಶಾಭಿವೃದ್ಧಿ ಮಂಡಳಿ ಕಾರ್ಯರೂಪಕ್ಕೆ ತಂದ ಕಾಮಗಾರಿಗಳ ಒಟ್ಟು ಸಂಖ್ಯೆಯು 2071. ಆ 2071 ಕಾಮಗಾರಿಗಳ ಹಂಚಿಕೆಯ ವಲಯವಾರು ವಿತರಣೆಗಳನ್ನು ಕೆಳಗಿನ ಕೋಷ್ಟಕ - 4.1 ರಲ್ಲಿ ಪ್ರಸ್ತುತಪಡಿಸಲಾಗಿದೆ ಹಾಗೂ ಗ್ರಾಫ್‌ಗಳು - 4(ಎ), 4(ಬಿ) ಮತ್ತು 4 (ಸಿ) ಗಳಲ್ಲಿ ನಿರೂಪಿಸಲಾಗಿದೆ.

ಕೋಷ್ಟಕ - 4.1: 2009-10 ರಿಂದ 2013-14 ರ ಅವಧಿಯಲ್ಲಿ ಅನುದಾನಗಳ ವಲಯವಾರು ವಿತರಣೆ

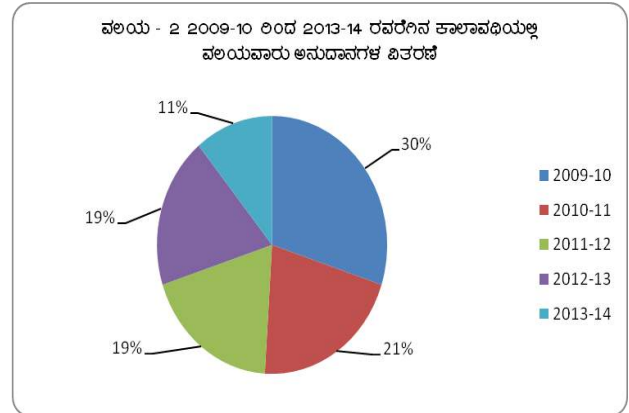
ಕ್ರಮ ಸಂಖ್ಯೆ	ವಲಯ (ಪ್ರಾಮುಖ್ಯತೆ %)	ವರ್ಷ				
		2009 -10	2010 -11	2011 -12	2012 -13	2013 -14
1	ವಲಯ - 1 (60)	62	71	75	71	82
2	ವಲಯ - 2 (20)	36	25	23	23	14
3	ವಲಯ - 3 (20)	1.6	2.9	3.7	5.8	3.3

ಸಂಕಲಿಸಿದವರು-ಚಿಕ್ಕಾಣ್

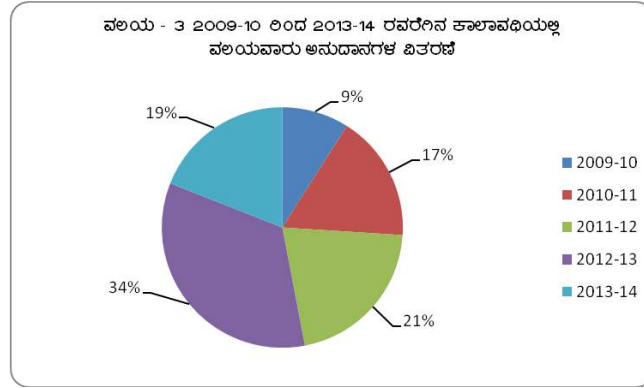
ನಕ್ಷೆ - 4(ಎ): ರಸ್ತೆಗಳು ಮತ್ತು ಸೇತುವೆಗಳು



ನಕ್ಷೆ - 4(ಬಿ): ಸಾಮಾಜಿಕ ವಲಯ



ನಕ್ಷೆ - 4(ಸಿ): ಸಣ್ಣ ನೀರಾವರಿ, ಮಣ್ಣಿನ ಸಂರಕ್ಷಣೆ, ಅಂತರ್ಜಲ ಸಂವರ್ಧನೆ



ಅಧ್ಯಯನ ಅವಧಿಯ ಪ್ರತಿ ಸಾಲಿನಲ್ಲಿ ಮಲೆನಾಡು ಪ್ರದೇಶಾಭಿವೃದ್ಧಿ ಮಂಡಳಿಯು ಮಾರ್ಗಸೂಚಿಗಳನ್ನು ಅನುಸರಿಸಿರುವುದಿಲ್ಲ ಹಾಗೂ ವಿಚಲನಗೊಂಡಿರುವುದೆಂದು ಎಂದು (ಡೀವಿಯೇಷನ್‌ಗಳನ್ನು) ಕೋಷ್ಟಕ - 4.1 ಸ್ಪಷ್ಟವಾಗಿ ತೋರಿಸುತ್ತದೆ. ವಲಯ - 1 ಕ್ಕೆ, ಎಂದರೆ, ರಸ್ತೆಗಳು ಮತ್ತು ಸೇತುವೆಗಳಿಗೆ, ಶೇ. 62 ದಿಂದ ಶೇ. 82 ರವರೆಗೂ ಹಂಚಿಕೆ ಮಾಡಲಾಗಿದೆ, ಆದರೆ ಸಾಮಾಜಿಕ ವಲಯಕ್ಕೆ ಅನುದಾನದ ಹಂಚಿಕೆಯು ಶೇ. 14 ದಿಂದ ಶೇ. 36 ರವರೆಗೆ ಒದಗಿಸಲಾಗಿದೆ, ಹಾಗೂ ಕುಡಿಯುವ ನೀರು, ಮಣ್ಣಿನ ಸಂರಕ್ಷಣೆ ಮತ್ತು ಅಂತರ್ಜಲ ಸಂವರ್ಧನೆಗಳಿಗಾಗಿ (ವಲಯ - 3 ಕ್ಕೆ) ಅನುದಾನದ ಹಂಚಿಕೆಯು ಸುಮಾರು ಶೇ. 20 ರ ವರೆಗೆ ಒದಗಿಸುವ ಅವಶ್ಯಕತೆ ಇರುತ್ತದೆ.

2009-10 ನೇ ಸಾಲಿನಿಂದ 2013-14 ನೇ ಸಾಲಿನ ಅವಧಿಯಲ್ಲಿ ಕಾರ್ಯಗತಗೊಳಿಸಿದ ವಲಯವಾರು ಕಾಮಗಾರಿಗಳಿಗಾಗಿ ಭೌತಿಕ ಮತ್ತು ಆರ್ಥಿಕ ವಿತರಣೆಯ ವಿವರಗಳನ್ನು ಅನುಬಂಧ - 10 ರಲ್ಲಿ ಒದಗಿಸಲಾಗಿದೆ. ಅದರ ಪ್ರಕಾರ, 1481 ಕಾಮಗಾರಿಗಳು ವಲಯ - 1 ರಲ್ಲಿದ್ದು, ರೂ. 8,097.55 ಲಕ್ಷಗಳನ್ನು ವೆಚ್ಚ ಮಾಡಲಾಗಿದೆ; 480 ಕಾಮಗಾರಿಗಳು ವಲಯ - 2 ರಲ್ಲಿದ್ದು, ರೂ. 2.359.47 ಲಕ್ಷಗಳನ್ನು, ಹಾಗೂ 110 ಕಾಮಗಾರಿಗಳು ವಲಯ - 3 ರಲ್ಲಿದ್ದು, ರೂ. 431.11 ಲಕ್ಷಗಳನ್ನು ವೆಚ್ಚ ಮಾಡಲಾಗಿದೆ.

ಅಧ್ಯಯನದ ಅವಧಿಯಲ್ಲಿ ಕಾರ್ಯಗತಗೊಳಿಸಿದ ಕಾರ್ಯಗಳಿಗಾಗಿ ಭೌತಿಕ ಮತ್ತು ಆರ್ಥಿಕ ವಲಯವಾರು ವಿತರಣೆಯ ವಿವರಗಳನ್ನು ಅನುಬಂಧ - 10 ರಲ್ಲಿ ಒದಗಿಸಲಾಗಿದೆ.

4.1ಎ ಕ್ಷೇತ್ರಗಳ ಸಮೀಕ್ಷೆಯ ಆಧಾರದ ಮೇಲೆ

ಕ್ಷೇತ್ರ ಸಮೀಕ್ಷೆ ಅವಧಿಯಲ್ಲಿ ಮಲೆನಾಡು ಪ್ರದೇಶಾಭಿವೃದ್ಧಿ ಮಂಡಳಿ ವ್ಯಾಪ್ತಿಯಲ್ಲಿ ಅನುಷ್ಠಾನಗೊಳಿಸಿರುವ 460 ಕಾಮಗಾರಿಗಳಿಗೆ ಭೇಟಿ ನೀಡಲಾಯಿತು ಹಾಗೂ ಕ್ಷೇತ್ರದಲ್ಲಿ ಗಮನಿಸಲಾದ ಅಂಶಗಳನ್ನು ವಲಯವಾರು ಪಟ್ಟಿ ಮಾಡಲಾಗಿದೆ. ಅಭಿವೃದ್ಧಿ ಕಾಮಗಾರಿಗಳನ್ನು ಕಾರ್ಯರೂಪಕ್ಕೆ ತಂದಿರುವ ವಿವಿಧ ಅನುಷ್ಠಾನಗೊಳಿಸುವ ಸಂಸ್ಥೆಗಳ ಹೆಸರುಗಳನ್ನು ಈ ಕೆಳಗೆ ಒದಗಿಸಲಾಗಿದೆ:

- ಲೋಕೋಪಯೋಗಿ ಇಲಾಖೆ, ಜಿಲ್ಲಾ ಪಂಚಾಯತ್‌ನ ಪಂಚಾಯತ್ ರಾಜ್ ಇಂಜಿನಿಯರಿಂಗ್ ವಿಭಾಗ, ನಿರ್ಮಿತಿ ಕೇಂದ್ರ, ಕರ್ನಾಟಕ ಗ್ರಾಮೀಣ ಮೂಲಭೂತ ಅಭಿವೃದ್ಧಿ ನಿಗಮ, ಡಾ. ಬಿ. ಆರ್. ಅಂಬೇಡ್ಕರ್ ಅಭಿವೃದ್ಧಿ ನಿಗಮ, ಮಹಿಳೆಯರ ಮತ್ತು ಮಕ್ಕಳ ಇಲಾಖೆ, ನಗರ ಸ್ಥಳೀಯ ಸಂಸ್ಥೆಗಳು, ಸಾಮಾಜಿಕ ಅರಣ್ಯ ಇಲಾಖೆ, ಶ್ರೀ. ಕ್ಷೇತ್ರ ಧರ್ಮಸ್ಥಳ ಗ್ರಾಮೀಣಾಭಿವೃದ್ಧಿ ಏಜೆನ್ಸಿ.

4.1ಬಿ ವಲಯ - 1 ರ ಅಡಿಯಲ್ಲಿ ಅನುಷ್ಠಾನಗೊಳಿಸಲಾದ ಕಾಮಗಾರಿಗಳು:

ಈ ವಲಯದ ಅಡಿಯಲ್ಲಿ, ಡಾಂಬರೀಕರಿಸಿದ ರಸ್ತೆ ಅಭಿವೃದ್ಧಿ, ಕಾಂಕ್ರೀಟ್ ರಸ್ತೆ, ಮತ್ತು ಕಚ್ಚಾ ರಸ್ತೆಗಳು, ಒಳಚರಂಡಿ; ಮೋರಿಗಳು, ಘನ ತ್ಯಾಜ್ಯ ನಿರ್ವಹಣೆ; ಕಾಲು ಸೇತುವೆಗಳು, ಸಣ್ಣ ಸೇತುವೆಗಳು ಮತ್ತು ತೂಗುವ ಸೇತುವೆಗಳನ್ನೊಳಗೊಂಡ ವಿವಿಧ ರೀತಿಯ ಸೇತುವೆಗಳು ಒಳಗೊಂಡಿರುವವು. ಅಧ್ಯಯನದ ಅವಧಿಯಲ್ಲಿ ಈ ವಲಯದಲ್ಲಿ ಒಟ್ಟು 1481 ಅಭಿವೃದ್ಧಿ ಕಾಮಗಾರಿಗಳನ್ನು ಕೈಗೊಳ್ಳಲಾಯಿತು ಹಾಗೂ ಅಧ್ಯಯನದ ತಂಡವು ಅವುಗಳಲ್ಲಿ 226 ಕಾಮಗಾರಿಗಳಿಗೆ ಭೇಟಿ ನೀಡಿ ಅಭಿಪ್ರಾಯಗಳನ್ನು ಸಂಗ್ರಹಿಸಲಾಯಿತು.

- ❖ ಬೆಳಗಾವಿ, ಚಾಮರಾಜನಗರ, ಧಾರವಾಡ ಪಟ್ಟಣ, ಬೈಲಹೊಂಗಲಗಳಂತಹ ಕೆಲವು ಆಯ್ದ ವಿಧಾನ ಸಭಾ ಕ್ಷೇತ್ರಗಳಲ್ಲಿ ರಸ್ತೆಗಳ ಸಂಪೂರ್ಣ ಸರಣಿಗಳನ್ನು ಕೈಗೆತ್ತಿಕೊಳ್ಳಲಾಗಿರುವುದು ಹಾಗೂ ಆ ಇಡೀ ಗ್ರಾಮವು ಒಳಚರಂಡಿಗಳ ಸಹಿತ ಎಲ್ಲ ರೀತಿಯಲ್ಲಿ ಸಂಪೂರ್ಣವಾಗಿರುವ ಕಾಂಕ್ರೀಟ್ ರಸ್ತೆಗಳನ್ನು ಹೊಂದಿರುವುದು.
- ❖ ಕೈಗೆತ್ತಿಕೊಂಡ ಬಹುತೇಕ ರಸ್ತೆಗಳಿಗೆ ಡಾಂಬರೀಕರಣಗೊಳಿಸಲಾಗಿರುವುದು, ಆದರೆ ಮಲೆನಾಡು ಪ್ರದೇಶಗಳಲ್ಲಿ ಹೆಚ್ಚಾಗಿ ಮಳೆ ಬರುವ ಕಾರಣ ಡಾಂಬರೀಕರಿಸಿದ ರಸ್ತೆಗಳು ಸರಿಹೊಂದುವುದಿಲ್ಲ; ಆ

ಕಾರಣದಿಂದ 2009-10 ರಲ್ಲಿ ಸಿದ್ಧಪಡಿಸಲಾದ ರಸ್ತೆಗಳು ಕ್ಷೇತ್ರ ಭೇಟಿಯ ಸಮಯದಲ್ಲಿ ಸಂಪೂರ್ಣವಾಗಿ ಹಾಳಾಗಿರುತ್ತದೆ.

- ❖ ರಸ್ತೆಗಳ ಕಾಮಗಾರಿಗಳನ್ನು ತುಂಡು ಗುತ್ತಿಗೆಯಂತೆ ಕೈಗೆತ್ತಿಕೊಂಡು ಪೂರ್ಣಗೊಳಿಸದೆಯೇ ಅರ್ಧಕ್ಕೆ ನಿಲ್ಲಿಸಲಾಗಿದೆ,
- ❖ ಕೆಲವು ವಿಧಾನ ಸಭಾ ಕ್ಷೇತ್ರಗಳಲ್ಲಿ ಒಳಚರಂಡಿಗಳನ್ನು ರಸ್ತೆಯ ಒಂದು ಬದಿಯಲ್ಲಿ ಮಾತ್ರ ಮಾಡಲಾಗಿದ್ದು, ಕೆಲವು ಕಡೆಗಳಲ್ಲಿ ಮಾತ್ರ ಎರಡೂ ಕಡೆಯಲ್ಲೂ ಪೂರ್ಣಗೊಳಿಸಿರುವುದು ಕಂಡುಬಂದಿತು.
- ❖ ಜನರು ತಮ್ಮ ಮನೆಯ ಎದುರು ಒಳಚರಂಡಿಗಳನ್ನು ನಿರ್ಮಿಸಲು ಅವಕಾಶ ನೀಡದಿರುವ ಕಾರಣದಿಂದ ಒಳಚರಂಡಿಗಳನ್ನು ರಸ್ತೆಯ ಮಧ್ಯಭಾಗದಲ್ಲಿ ಮಾಡಲಾಗಿದೆ.
- ❖ ಒಳಚರಂಡಿಗಳ ನಿರ್ಮಾಣಗಳನ್ನು ಅರ್ಧದಲ್ಲಿಯೇ ನಿಲ್ಲಿಸಲಾಗಿರುವುದರಿಂದ ಕೊಳಕು ಮತ್ತು ಅನಾರೋಗ್ಯಕರವಾದ ರಸ್ತೆಗಳ ಸ್ಥಿತಿಗಳು.
- ❖ ತೂಗುವ ಸೇತುವೆಗಳನ್ನು ನಿರ್ಮಿಸುವ ಮೂಲಕ ಹಲವು ಗ್ರಾಮಗಳ ಜನರಿಗೆ ಮುಖ್ಯ ರಸ್ತೆಗಳು/ತಾಲ್ಲೂಕುಗಳು/ಜಿಲ್ಲಾ ಸ್ಥಳಗಳೊಂದಿಗೆ ಸಂಪರ್ಕ ಒದಗಿಸಲಾಗಿದೆ.
- ❖ ದಿನನಿತ್ಯದ ಪ್ರಯಾಣಿಕರಿಗೆ ಕ್ರಮಿಸಬೇಕಾದ ದೂರಗಳನ್ನು ಕಡಿಮೆಗೊಳಿಸಲು ಕಾಲು ಸೇತುವೆಗಳ ನಿರ್ಮಾಣ ಮಾಡಲಾಗಿದೆ.
- ❖ ಹಲವು ಪ್ರದೇಶಗಳಲ್ಲಿ ಕಾಮಗಾರಿಗಳನ್ನು ಮುಕ್ತಾಯಗೊಳಿಸಿದ ನಂತರದಲ್ಲಿ ಸ್ಥಳೀಯ ಸಂಸ್ಥೆಗಳಿಗೆ ಹಸ್ತಾಂತರಿಸಲಾಗಿದೆ.
- ❖ ಅನುಷ್ಠಾನ ಸಂಸ್ಥೆಗಳು ಮಲೆನಾಡು ಪ್ರದೇಶಾಭಿವೃದ್ಧಿ ಮಂಡಳಿ ಕಾಮಗಾರಿಗಳನ್ನು ಹೊರತುಪಡಿಸಿ ಉಳಿದೆಲ್ಲ ಕಾಮಗಾರಿಗಳಿಗೆ ಜಿಪಿಎಸ್ ವ್ಯವಸ್ಥೆಯನ್ನು ಪಂಚಾಯತ್ ರಾಜ್ ಇಂಜಿನಿಯರಿಂಗ್ ವಿಭಾಗದಲ್ಲಿ ಬಳಸಲಾಗುತ್ತಿದೆ.

- ❖ ಮಲೆನಾಡು ಪ್ರದೇಶಾಭಿವೃದ್ಧಿ ಮಂಡಳಿ ಅಡಿಯಲ್ಲಿ ನಿರ್ಮಿಸಲಾಗಿರುವ ರಸ್ತೆ ಕಾಮಗಾರಿಗಳು ಗ್ರಾ.ಪಂ. ಮಟ್ಟಗಳಲ್ಲೇ ಆಗಲಿ, ತಾಲ್ಲೂಕು ಮಟ್ಟಗಳಲ್ಲೇ ಆಗಲಿ ಜಿಲ್ಲಾ ಗ್ರಾಮೀಣ ರಸ್ತೆ ಯೋಜನೆ/ಜಮಾಬಂಧಿಗಳಲ್ಲಿ ಪ್ರತಿಬಿಂಬಿಸುವುದಿಲ್ಲ.
- ❖ ಬಹುತೇಕ ಕಾಮಗಾರಿಗಳಲ್ಲಿ ಮಲೆನಾಡು ಪ್ರದೇಶಾಭಿವೃದ್ಧಿ ಮಂಡಳಿ ಪ್ರದರ್ಶನ ಫಲಕಗಳು ಕಾಣುವುದಿಲ್ಲ.
- ❖ ಸೇತುವೆಗಳ ನಿರ್ವಹಣೆ ನಡೆಯುತ್ತಿಲ್ಲ.
- ❖ ಅರ್ಧ ನಿರ್ಮಿಸಿ ನಿಲ್ಲಿಸಲಾಗಿರುವ ಸೇತುವೆಗಳು ಯಾವುದೇ ಉದ್ದೇಶವನ್ನು ಪೂರೈಸುತ್ತಿಲ್ಲ ಹಾಗೂ ಮೊತ್ತವನ್ನು ನಿರ್ಬಂಭಿಸಿದೆ.
- ❖ ಕೆಲವು ಸಂಸ್ಥೆಗಳ ಕಾಮಗಾರಿಗಳಲ್ಲಿ ಕಾಮಗಾರಿಗಳ ಸರಪಳಿಗಳ ಮೂಲಕ ಒಳ್ಳೆಯ ರಸ್ತೆಗಳನ್ನು ಪೂರ್ಣಗೊಳಿಸುವಲ್ಲಿ ಇತರೆ ಇಲಾಖೆಗಳ ಅನುದಾನವನ್ನು ಒಗ್ಗೂಡಿಸಿ ಕಾಮಗಾರಿಗಳನ್ನು ಯಶಸ್ವಿಯಾಗಿ ಸಾಧಿಸಲಾಗಿರುತ್ತದೆ.
- ❖ ಕೆಲವು ಅನುಷ್ಠಾನ ಸಂಸ್ಥೆಗಳು ಅವಶ್ಯಕತೆ ಇರುವಲ್ಲಿ ಇತರೇ ಯಾವುದಾದರೂ ಇಲಾಖೆಯ ನಿಧಿಗಳನ್ನು ತರಲು ಪ್ರಯತ್ನಿಸಿದೇ ಇರುವುದರಿಂದ ಕಾಮಗಾರಿಗಳನ್ನು ಅರ್ಧದಲ್ಲಿಯೇ ನಿಲ್ಲಿಸಲಾಗಿದೆ.
- ❖ ತೂಗುಸೇತುವೆ/ಸೇತುವೆಗಳ ನಿರ್ಮಾಣಗಳನ್ನು ಪ್ರಾರಂಭಿಸುವ ಮುನ್ನ ಪೂರ್ವ-ಕಾರ್ಯಸಿದ್ಧತಾ ವರದಿಯೊಂದನ್ನು ತಯಾರಿಸತಕ್ಕದ್ದು. ಇದರಿಂದಾಗಿ ಅಂತರರಾಜ್ಯ ಗಡಿಗಳು, ಮೀಸಲು ಅರಣ್ಯ ಪ್ರದೇಶ, ಇತ್ಯಾದಿಗಳ ಸಮಸ್ಯೆಗಳನ್ನು ತಪ್ಪಿಸಲು ಅನುಕೂಲವಾಗುತ್ತದೆ.

4.1.1 ಸಿ ವಲಯ - 2 ರ ಅಡಿಯಲ್ಲಿ ಅನುಷ್ಠಾನಗೊಳಿಸಲಾದ ಕಾಮಗಾರಿಗಳು:

ಸಮುದಾಯ ಭವನಗಳು, ಮಹಿಳಾ ಮಂಡಲದ ಕಟ್ಟಡಗಳು, ಶಾಲಾ ಕಟ್ಟಡಗಳು, ಬಸ್ ತಂಗುದಾಣಗಳು, ರೈತರ ಉಗ್ರಾಣಗಳು, ಹಾಲು ಡೈರಿ ಕಟ್ಟಡಗಳು, ಈಜು ಕೊಳಗಳು, ಟರ್ನೋ ವಿದ್ಯುತ್ ಉತ್ಪಾದಕಗಳು,

ಸೌರ ವಿದ್ಯುತ್ ವ್ಯವಸ್ಥೆಗಳು, ವೃತ್ತಿಪರ ಕೌಶಲ್ಯ ತರಬೇತಿ ಕಾರ್ಯಕ್ರಮಗಳು, ಇತ್ಯಾದಿಗಳಿಗೆ ಭೇಟಿ ನೀಡಲಾಗಿದೆ. ಅಧ್ಯಯನದ ಅವಧಿಯಲ್ಲಿ ಒಟ್ಟು 480 ಅಭಿವೃದ್ಧಿ ಕಾಮಗಾರಿಗಳನ್ನು ಈ ವಲಯದಲ್ಲಿ ಸಾಧಿಸಿದ್ದು, ಅಧ್ಯಯನ ತಂಡವು ಅವುಗಳಲ್ಲಿ 175 ಕಾಮಗಾರಿಗಳಿಗೆ ಭೇಟಿ ನೀಡಿದೆ.

❖ ಮಲೆನಾಡು ಪ್ರದೇಶಾಭಿವೃದ್ಧಿ ಮಂಡಳಿಯ ಅಡಿಯಲ್ಲಿ ಸಮುದಾಯ ಭವನಗಳ ಸ್ವತಂತ್ರ ನಿರ್ಮಾಣ ಕಾಮಗಾರಿಗಳು ಕಡಿಮೆ ಇದ್ದವು, ಆದರೆ ಭೇಟಿ ನೀಡಲಾದ ಬಹುತೇಕ ಕಟ್ಟಡಗಳನ್ನು ಎಂಪಿ/ಎಂಎಲ್‌ಎ ಅನುದಾನಗಳ/ಇತರ ಇಲಾಖೆಗಳ ಅನುದಾನಗಳನ್ನು ಬಳಸಿ ನಿರ್ಮಿಸಲಾಗಿರುತ್ತದೆ.

❖ ಸಮುದಾಯ ಭವನಗಳ ಕಾಮಗಾರಿಗಳನ್ನು ಆರಂಭಿಸಿ ಅನುದಾನಗಳ ಕೊರತೆಯಿಂದಾಗಿ ಅರ್ಧ ಕಾಮಗಾರಿಗಳ ಹಂತದಲ್ಲಿಯೇ ನಿಲ್ಲಿಸಲಾಗಿದ್ದವು.

❖ ಸಮುದಾಯ ಭವನಗಳಾಗಿ ನಿರ್ಮಿಸಲಾದ ಕಟ್ಟಡಗಳು ನಿರ್ಮಾಣದ ಬಳಿಕ ದೇವಾಲಯಗಳು/ಪ್ರಾರ್ಥನಾ ಮಂದಿರಗಳಾಗಿ ಪರಿವರ್ತಿತಗೊಂಡಿದ್ದವು.

❖ ಅನುಷ್ಠಾನಗೊಳಿಸಲಾದ ಧಾರ್ಮಿಕ ಸ್ಥಳಗಳಿಗೆ ಹೆಚ್ಚುವರಿ ಸೌಲಭ್ಯಗಳು

❖ ನಿರ್ಮಿಸಲಾದ ಸಮುದಾಯ ಭವನಗಳನ್ನು ಸಮಾಜದ ಎಲ್ಲಾ ವರ್ಗದ ಜನರು ಎಲ್ಲಾ ಕಾರ್ಯಕ್ರಮಗಳಿಗಾಗಿ ಉತ್ತಮ ರೀತಿಯಲ್ಲಿ ಬಳಸಿಕೊಳ್ಳುತ್ತಿದ್ದರು.

❖ ಗ್ರಾಮೀಣ ಪ್ರದೇಶಗಳಲ್ಲಿ ಸಮುದಾಯ ಭವನಗಳು/ಮಹಿಳಾ ಮಂಡಲ ಕಟ್ಟಡಗಳು ಪೂರ್ಣಗೊಳ್ಳದೆಯೇ ಕಳೆದ 3-5 ವರ್ಷಗಳಿಂದ ಹಾಗೆಯೇ ನಿಂತಿರುವವು, ಹಾಗೂ ಆ ಕಾರಣದಿಂದ ಯೋಜನಾ ಅನುದಾನಗಳಿಂದ ನಿರ್ಮಿಸಲಾದ ಕಟ್ಟಡಗಳ ಗುಣಮಟ್ಟಗಳ ಮೇಲೆ ಪರಿಣಾಮಗಳನ್ನು ಬೀರುತ್ತಿರುವವು. ಈ ರೀತಿಯ ಪರಿಸ್ಥಿತಿಗಳನ್ನು ಕಲಘಟಿ ತಾಲ್ಲೂಕಿನಲ್ಲಿ ಗಮನಿಸಲಾಯಿತು.

❖ ಭದ್ರಾವತಿ ವಿಧಾನ ಸಭಾ ಕ್ಷೇತ್ರದಲ್ಲಿ ಬ್ರಾಹ್ಮಣ ಸಂಘದ ಬಳಕೆಗಾಗಿ ನಿರ್ಮಿಸಲಾದ ಭವನದ ವಿಸ್ತಾರವು ನಗರಪಾಲಿಕೆಯು ಅನುಮೋದಿಸಿದ ನಕ್ಷೆಯ ವಿರುದ್ಧವಾಗಿರುವುದರಿಂದ ಅದನ್ನು ಕೆಡವಲು ಆದೇಶ ಹೊರಡಿಸಲಾಗಿದೆ.

- ❖ ಭಾರೀ ಕಟ್ಟಡಗಳ ನಿರ್ಮಾಣಗಳಿಗಾಗಿ ಮಲೆನಾಡು ಪ್ರದೇಶಾಭಿವೃದ್ಧಿ ಮಂಡಳಿ ಅನುದಾನಗಳನ್ನು ಬಳಸಿ ಅನುಷ್ಠಾನಗೊಳಿಸಲಾದ ಕಾಮಗಾರಿಗಳು ಬಹಳ ಸೀಮಿತವಾಗಿರುವವು, ಹಾಗೂ ಆ ಕಾರಣದಿಂದ ಖಚಿತವಾಗಿ ಹೇಳಲಾಗುವುದಿಲ್ಲ.
- ❖ ಸರ್ಕಾರಿ ಶಾಲೆಗಳ ಮತ್ತು ಅನುದಾನಿತ ಶಾಲೆಗಳ ವಿಷಯದಲ್ಲಿ, ಅವುಗಳಲ್ಲಿನ ಶಾಲಾ ಕೊಠಡಿಗಳು, ಅಡುಗೆ ಮನೆಗಳು, ಹುಡುಗಿಯರಿಗಾಗಿ ಶೌಚಾಲಯಗಳು, ರಂಗ ಮಂದಿರಗಳ ನಿರ್ಮಾಣಗಳು, ವಸತಿ ನಿಲಯಗಳಂತಹ ಉಪಯುಕ್ತ ಕಾಮಗಾರಿಗಳಿಗೆ ಭೇಟಿ ನೀಡಲಾಗಿರುವುದು.
- ❖ ಮಕ್ಕಳನ್ನು ಶಾಲೆಗೆ ದಾಖಲಿಸಿಕೊಳ್ಳಲು ಪೋಷಕರಿಂದ ದೇಣಿಗೆ ಪಡೆಯುವ ಖಾಸಗಿ ಶಾಲೆಗಳು ಕೂಡ ಪ್ರಯೋಜನ ಪಡೆದುಕೊಂಡಿರುವವು.
- ❖ ನಗರ ಪ್ರದೇಶಗಳಲ್ಲಿ ಖಾಸಗಿ ಸಂಘಗಳು, ದತ್ತಿಗಳು, ಸರ್ಕಾರಿ ನೌಕರರ ಸಂಘಗಳು, ಕಾವಲುಗಾರರ ವಸತಿ ಸ್ಥಳಗಳಂತಹ ಕಾಮಗಾರಿಗಳಿಗೆ ಈ ವಲಯದ ಅಡಿಯಲ್ಲಿ ಅನುದಾನಗಳ ಸಹಾಯ ದೊರೆತಿದೆ.
- ❖ ಖಾಸಗಿ ವಾಣಿಜ್ಯ ಕಟ್ಟಡ/ಮದುವೆ ಸಭಾಂಗಣಗಳಿಗೆ ಅನುದಾನದ ಸಹಾಯ.
- ❖ ಖಾನಾಪುರ ವಿಧಾನ ಸಭಾ ಕ್ಷೇತ್ರದಲ್ಲಿ, ವಿಶೇಷ ಘಟಕ ಯೋಜನೆ ಅನುದಾನಗಳನ್ನು ಬಳಸಿ ನಿರ್ಮಿಸಲಾದ ಸಮುದಾಯ ಭವನವನ್ನು ನೈಜ ಫಲಾನುಭವಿಗಳಿಗೆ ಒಳಗೆ ಪ್ರವೇಶಿಸಲು ಅವಕಾಶ ನೀಡದೆಯೇ ಇತರ ಸಮುದಾಯದವರು ಬಳಸುತ್ತಿರುವರು.
- ❖ ಬಹುತೇಕ ಯೋಜನೆಗಳಲ್ಲಿ ಮಲೆನಾಡು ಪ್ರದೇಶಾಭಿವೃದ್ಧಿ ಮಂಡಳಿ ಒದಗಿಸಿದ ಅನುದಾನದ ಸಹಾಯವು ನಿರ್ಮಾಣದ ಭಾಗಶಃ ಅಗತ್ಯತೆಗೆ ಮಾತ್ರ ಸಾಕಾಗಿತ್ತು.
- ❖ ಗ್ರಾಮೀಣ ಪ್ರದೇಶಗಳಲ್ಲಿ ಭಾಗಶಃ ಪೂರ್ಣಗೊಳಿಸಿರುವ ಸಮುದಾಯ ಭವನಗಳು ದೊಡ್ಡ ಸಂಖ್ಯೆಯಲ್ಲಿ ಇರುವವು.

4.1ಡಿ ವಲಯ - 3 ರ ಅಡಿಯಲ್ಲಿ ಅನುಷ್ಠಾನಗೊಳಿಸಲಾದ ಕಾಮಗಾರಿಗಳು:

ಕುಡಿಯುವ ನೀರು, ಮಣ್ಣಿನ ಸಂರಕ್ಷಣೆ, ಅರಣ್ಯ ಇಲಾಖೆ ಮತ್ತು ಅಂತರ್ಜಲ ಸಂವರ್ಧನೆಗಳಿಗೆ ಸಂಬಂಧಿತ ಕಾಮಗಾರಿಗಳಿಗೆ ಭೇಟಿ ನೀಡಲಾಯಿತು. ಅಧ್ಯಯನದ ಅವಧಿಯಲ್ಲಿ ಒಟ್ಟು 110 ಅಭಿವೃದ್ಧಿ ಕಾಮಗಾರಿಗಳನ್ನು ಕೈಗೊಳ್ಳಲಾಯಿತು, ಹಾಗೂ ಅಧ್ಯಯನ ತಂಡವು ಅವುಗಳಲ್ಲಿ 30 ಕಾಮಗಾರಿಗಳಿಗೆ ಭೇಟಿ ನೀಡಿದೆ.

- ❖ ಕಡೂರು, ತರೀಕೆರೆ, ಸವದತ್ತಿ, ಕಾರ್ಕಳ ಮತ್ತು ಅಂಕೋಲಗಳಲ್ಲಿ ಉತ್ತಮ ಕುಡಿಯುವ ನೀರನ್ನು ಒದಗಿಸಲು ಮೂರು ಬೇರೆ ಬೇರೆ ಮೂಲಗಳ ಸಹಾಯದಿಂದ ಯಶಸ್ವಿಯಾಗಿ ಕುಡಿಯುವ ನೀರಿನ ಯೋಜನೆಗಳನ್ನು ಅನುಷ್ಠಾನಗೊಳಿಸಿರುವುದು ಅನುಕರಣೀಯವಾಗಿರುವುದು.
- ❖ ಮೇಲಿರಿಸಿರುವ ತೊಟ್ಟಿಗಳು ಮತ್ತು ಕೊಳಾಯಿ ಸಂಪರ್ಕಗಳನ್ನು ನಿರ್ಮಿಸುವ ಮೂಲಕ ವ್ಯಯುಕ್ತಿಕ ಮನೆಗಳಿಗೆ ನೀರನ್ನು ಒದಗಿಸಿರುವ, ಹಲವು ಮನೆಗಳಿಗೆ ಬಾವಿಯ ನೀರನ್ನು ಒದಗಿಸಿರುವ ಮತ್ತು ಬಸ್ಸುಗಳಲ್ಲಿ ಪಯಣಿಸುವವರಿಗೆ ಶಿವಮೊಗ್ಗ ಬಸ್ಸು ತಂಗುದಾನದಲ್ಲಿ ಉತ್ತಮ ಕುಡಿಯುವ ನೀರನ್ನು ಒದಗಿಸಿರುವ ಕಾಮಗಾರಿಗಳಿಗೆ ಭೇಟಿ ನೀಡಲಾಗಿರುವುದು.
- ❖ ಗಂಗಾ ಕಲ್ಯಾಣ ಯೋಜನೆಯ ಅಡಿಯಲ್ಲಿ ಕೊಳವೆ ಬಾವಿಯನ್ನು ಕೊರೆಸುವ ಮತ್ತು ವಿದ್ಯುದ್ದೀಕರಣವನ್ನು ಮಾಡುವ ಕಾಮಗಾರಿಯನ್ನು ಕೈಗೆತ್ತಿಕೊಳ್ಳಲಾಯಿತು ಆದರೆ ಅದರ ಪ್ರಸ್ತುತ ಸ್ಥಿತಿಯ ಬಗ್ಗೆ ಯಾವುದೇ ಮಾಹಿತಿ ಸಿಕ್ಕಿರುವುದಿಲ್ಲ.
- ❖ ಅರಣ್ಯ ಪ್ರದೇಶಗಳಲ್ಲಿ ವಿವಿಧ ಕಾಮಗಾರಿಗಳಿಗಾಗಿ ನಿಯೋಜಿಸಲಾದ ಅನುದಾನಗಳು ಪರಿಣಾಮಕಾರಿಯಾಗಿರುವವು ಮತ್ತು ಉಪಯುಕ್ತವಾಗಿರುವವು (ಮೈಸೂರು ಪೇಪರ್ ಖಲ್ ಸಸಿಗಳನ್ನು ವಿಕ್ರಯ ಮಾಡಿ ಪಡೆದ ಆದಾಯವನ್ನು ನಂತರದ ವರ್ಷದಲ್ಲಿ ಸಸ್ಯಗಳ ನರ್ಸರಿಯನ್ನು ನಿರ್ಮಿಸುವುದಕ್ಕೆ ಬಳಸಿತು).
- ❖ ಔಷಧೀಯ ಸಸ್ಯಗಳನ್ನು ಬೆಳೆಸಲು ಮತ್ತು ಅವುಗಳ ಪ್ರಸರಣಕ್ಕಾಗಿ ಪಡೆದ ಅನುದಾನಗಳಿಂದ ಖಾಸಗಿ ವ್ಯಕ್ತಿಗಳು ಪ್ರಯೋಜನ ಪಡೆದಿರುವರು.

ಅಧ್ಯಯನ ಅವಧಿಯಲ್ಲಿನ ಅಂಕಿಅಂಶ / ಮಾಹಿತಿಗಳಿಂದ ಮತ್ತು ಕ್ಷೇತ್ರ ಭೇಟಿಗಳಿಂದ ದೊರೆತ ಮಾಹಿತಿಯ ವಿಶ್ಲೇಷಣೆಗಳಿಂದ ದೊರೆತ ಮಾಹಿತಿಯ ಆಧಾರದ ಮೇಲೆ ಈ ಕೆಳಗಿನ ತೀರ್ಮಾನಗಳನ್ನು ಪಡೆಯಲಾಗಿದೆ:

4.1ಇ ವಲಯ - 1 ರ ಅಡಿಯಲ್ಲಿ ತೀರ್ಮಾನಗಳು:

- ಸಂಪರ್ಕಗಳಿಲ್ಲದ ಪ್ರದೇಶಗಳಲ್ಲಿ ರಸ್ತೆ ಕಾಮಗಾರಿಗಳನ್ನು ಮಲೆನಾಡು ಪ್ರದೇಶಾಭಿವೃದ್ಧಿ ಮಂಡಳಿ ಕೈಗೆತ್ತಿಕೊಂಡಿದೆ.
- ಮಾರ್ಗಸೂಚಿಗಳ ಪ್ರಕಾರ ರಸ್ತೆಗಳು ಮತ್ತು ಸೇತುವೆಗಳು ಪ್ರತ್ಯಕ್ಷ ಶಾಶ್ವತ ಸ್ವತ್ತುಗಳನ್ನು ರಚಿಸಲು ಆ ರಸ್ತೆಗಳ ಸಂಪೂರ್ಣ ಉದ್ಧಳತೆಯನ್ನು ಆರಿಸಿಕೊಳ್ಳಬೇಕಾಗುವುದು ಮತ್ತು ಆ ಕಾಮಗಾರಿಯನ್ನು ಎಲ್ಲಾ ರೀತಿಗಳಲ್ಲೂ ಪೂರ್ಣಗೊಳಿಸಬೇಕು ಎಂಬುದನ್ನು ಮಲೆನಾಡು ಪ್ರದೇಶಾಭಿವೃದ್ಧಿ ಮಂಡಳಿ ಗಮನಿಸಬೇಕು.
- ಮಲೆನಾಡು ಪ್ರದೇಶಾಭಿವೃದ್ಧಿ ಮಂಡಳಿ ಕಾಂಕ್ರೀಟ್ ರಸ್ತೆಗಳಿಗಾಗಿ ಒತ್ತಾಯ ಮಾಡಬೇಕು ಹಾಗೂ ಆ ಕಾಮಗಾರಿಗಳು ರಸ್ತೆಯ ಸಂಪೂರ್ಣ ಉದ್ಧಳತೆಗಾಗಿರಬೇಕು; ಜೊತೆಗೆ ಆ ಕಾರ್ಯಗಳ ಕಾಮಗಾರಿಗಳನ್ನು ಒಳಚರಂಡಿ ಸೇರಿದಂತೆ ಎಲ್ಲಾ ರೀತಿಯಲ್ಲೂ ಪೂರ್ಣಗೊಳಿಸಬೇಕು.
- ಎಲ್ಲಾ ವಿಧಾನ ಸಭಾ ಕ್ಷೇತ್ರಗಳ ಉದ್ದಕ್ಕೂ ಗ್ರಾಮೀಣ ರಸ್ತೆಗಳಲ್ಲಿ ಸಾರ್ವಜನಿಕರು ಸಹಕಾರ ನೀಡದಿರುವ ಕಾರಣದಿಂದ ಅನುಷ್ಠಾನಗೊಳಿಸುವ ಸಂಸ್ಥೆಗಳು ಒಳಚರಂಡಿಗಳನ್ನು ರಸ್ತೆಗಳ ಮಧ್ಯಭಾಗದಲ್ಲಿ ನಿರ್ಮಿಸಬೇಕಾಯಿತು. ಜೊತೆಗೆ, ವಿಚಿತ್ರವಾಗಿ, ಬೈಲಹೊಂಗಲದಲ್ಲಿ 1.5 ಅಡಿಯ ರಸ್ತೆಯೊಂದನ್ನು ರಸ್ತೆಯ ಒಂದು ಬದಿಯಲ್ಲಿ ಮಾತ್ರ ನಿರ್ಮಿಸಲಾಗಿದೆ.
- ಅನುಷ್ಠಾನಗೊಳಿಸುವ ಸಂಸ್ಥೆಗಳ ಮಧ್ಯೆ ಯಾವುದೇ ಸಮನ್ವಯವಿಲ್ಲದೆ, ರಸ್ತೆಗಳು/ಒಳಚರಂಡಿಗಳ ಸರಿಯಾದ ಸೇರುವಿಕೆಯು/ವಿಲೀನಗೊಳ್ಳುವಿಕೆಯು ಕಾಣಬಂದಿಲ್ಲ.
- ಮಾರ್ಗಸೂಚಿಗಳ ಪ್ರಕಾರ ರಸ್ತೆಗಳು ಮತ್ತು ಸೇತುವೆಗಳು ಪ್ರತ್ಯಕ್ಷ ಶಾಶ್ವತ ಸ್ವತ್ತುಗಳನ್ನು ರಚಿಸಲು ಆ ರಸ್ತೆಗಳ ಸಂಪೂರ್ಣ ಉದ್ಧಳತೆಯನ್ನು ಆರಿಸಿಕೊಳ್ಳಬೇಕಾಗುವುದು ಮತ್ತು ಆ ಕಾಮಗಾರಿಯನ್ನು ಎಲ್ಲಾ

ರೀತಿಗಳಲ್ಲೂ ಪೂರ್ಣಗೊಳಿಸಬೇಕು ಎಂಬುದನ್ನು ಮಲೆನಾಡು ಪ್ರದೇಶಾಭಿವೃದ್ಧಿ ಮಂಡಳಿ ಗಮನಿಸಬೇಕು.

- ಮಲೆನಾಡು ಪ್ರದೇಶಾಭಿವೃದ್ಧಿ ಮಂಡಳಿ ಕಾಂಕ್ರೀಟ್ ರಸ್ತೆಗಳಿಗಾಗಿ ಒತ್ತಾಯ ಮಾಡಬೇಕು ಹಾಗೂ ಆ ಕಾಮಗಾರಿಗಳು ರಸ್ತೆಯ ಸಂಪೂರ್ಣ ಉದ್ದಳತೆಗಾಗಿರಬೇಕು; ಜೊತೆಗೆ ಆ ಕಾರ್ಯಗಳ ಕಾಮಗಾರಿಗಳನ್ನು ಒಳಚರಂಡಿ ಸೇರಿದಂತೆ ಎಲ್ಲಾ ರೀತಿಯಲ್ಲೂ ಪೂರ್ಣಗೊಳಿಸಬೇಕು.
- ಜಿಲ್ಲಾ ಪಂಚಾಯತ್ ಮತ್ತು ಲೋಕೋಪಯೋಗಿ ಇಲಾಖೆಗಳ ಪಿಆರ್‌ಇ ವಿಭಾಗಗಳಿಗೆ ಎಸ್.ಆರ್. ದರಗಳು ಭಿನ್ನವಾಗಿರುವವು.
- ಕರ್ನಾಟಕ ಗ್ರಾಮೀಣ ಮೂಲಸೌಕರ್ಯ ಅಭಿವೃದ್ಧಿ ನಿಗಮ / ನಿರ್ಮಿತಿ ಕೇಂದ್ರ ಒಂದು ನಿರ್ದಿಷ್ಟವಾದ ದರಪಟ್ಟಿ ಹೊಂದಿಲ್ಲ, ಆದರೆ ಕರ್ನಾಟಕ ಗ್ರಾಮೀಣ ಮೂಲಸೌಕರ್ಯ ಅಭಿವೃದ್ಧಿ ನಿಗಮ ಲೋಕೋಪಯೋಗಿ ಇಲಾಖೆಯನ್ನು ಅನುಸರಿಸುತ್ತದೆ ಹಾಗೂ ನಿರ್ಮಿತಿ ಕೇಂದ್ರ ವಿಷಯದಲ್ಲಿ ಪ್ರತಿ ಜಿಲ್ಲೆಯ ದರಪಟ್ಟಿ ಬದಲಾಗುತ್ತದೆ.

ಚೌಕ ಸಂ. 2: ಸಮುದಾಯ ಭವನ

ಕಲಘಟಗಿ ಕ್ಷೇತ್ರದ ಡುಮ್ಮವಾಡ ಹಳ್ಳಿಯಲ್ಲಿ ಸಮುದಾಯ ಭವನವೊಂದರ ನಿರ್ಮಾಣಕ್ಕಾಗಿ ಬುಡಕಟ್ಟು ಉಪ ಯೋಜನೆ ಅಡಿಯಲ್ಲಿ 2009-10 ರ ಸಾಲಿನಲ್ಲಿ ರೂ. ಎರಡು ಲಕ್ಷಗಳನ್ನು ಬಿಡುಗಡೆಗೊಳಿಸಲಾಗಿತ್ತು. ಅಧ್ಯಯನ ತಂಡವು ಆ ಕ್ಷೇತ್ರಕ್ಕೆ ಭೇಟಿ ನೀಡಿದಾಗ, ಆ ಕಟ್ಟಡದ ಕಾಮಗಾರಿಯು ಕೇವಲ ಕಂಬಗಳ ಪೀಠದ ಮಟ್ಟಿಗೆ



ಮಾತ್ರ ಮಾಡಲಾಗಿತ್ತು ಹಾಗೂ ಅದರ ನಂತರ ಕಾಮಗಾರಿಯನ್ನು ಸ್ಥಗಿತಗೊಳಿಸಲಾಗಿತ್ತು ಎಂದು ಅಧ್ಯಯನ ತಂಡಕ್ಕೆ ಸೂಚಿಸಲಾಯಿತು. ಮಲೆನಾಡು ಪ್ರದೇಶಾಭಿವೃದ್ಧಿ ಮಂಡಳಿ ಅನುದಾನಗಳನ್ನು ಬಳಸಿ ನಿರ್ಮಿಸಲಾದ ಆ ಹಳೆ ರಚನೆಯನ್ನು ಈಗ ಕಡವಲಾಗಿದೆ ಹಾಗೂ ಎಂಎಲ್‌ಎ ಅನುದಾನವನ್ನು ಬಳಸಿ ಹೊಸ ನಿರ್ಮಾಣವನ್ನು ಮಾಡಲಾಗುತ್ತಿದೆ, ಹಾಗೂ ಆ ನಿರ್ಮಾಣವೂ ಕೂಡ ಇನ್ನೂ ಪೂರ್ಣಗೊಂಡಿಲ್ಲವೆನ್ನುವುದು ಛಾಯಾಚಿತ್ರದಿಂದ ನೋಡಬಹುದಾಗಿದೆ.

4.1ಎಫ್ ವಲಯ - 2 ರ ಬಗ್ಗೆ ತೀರ್ಮಾನಗಳು:

- ಸಾಮಾಜಿಕ ಕಟ್ಟಡಗಳ ವಲಯ 2 ರ ಅಡಿಯಲ್ಲಿನ ಮಾರ್ಗಸೂಚಿಗಳ ಪ್ರಕಾರ ಸಮುದಾಯದ ಕಟ್ಟಡಗಳು, ಮಹಿಳಾ ಮಂಡಳಿಗಳು, ಇತ್ಯಾದಿಗಳನ್ನು ಕೇವಲ ಸರ್ಕಾರದ ಭೂಮಿಯ ಮೇಲೆ ಮಾತ್ರ ನಿರ್ಮಿಸಬೇಕು. ಆದರೆ ವಲಯ - 2 ರ ಹಲವು ಕಾಮಗಾರಿಗಳು (ಸಮುದಾಯ ಭವನಗಳು), ನಿರ್ದಿಷ್ಟವಾಗಿ ನಿರ್ಮಿತಿ ಕೇಂದ್ರ ಮತ್ತು ಕರ್ನಾಟಕ ಗ್ರಾಮೀಣ ಮೂಲಸೌಕರ್ಯ ಅಭಿವೃದ್ಧಿ ನಿಗಮ ಅನುಷ್ಠಾನಗೊಳಿಸಿರುವ ಯೋಜನೆಗಳು, ಖಾಸಗಿ ಭೂಮಿಗಳ ಮೇಲೆ ನಿರ್ಮಿಸಲಾಗಿವೆ.
- ನಗರ ಮತ್ತು ಗ್ರಾಮೀಣ ಪ್ರದೇಶಗಳಲ್ಲಿ ನಿರ್ಮಾಣ ಮಾಡುವ ಸಮುದಾಯ ಕಟ್ಟಡಗಳಿಗೆ ಮಲೆನಾಡು ಪ್ರದೇಶಾಭಿವೃದ್ಧಿ ಮಂಡಳಿ ಒದಗಿಸುವ ಅನುದಾನವನ್ನು ಒಟ್ಟು ವೆಚ್ಚದೊಂದಿಗೆ ತುಲನೆ ಮಾಡಿದಾಗ ಅನುದಾನದ ಪ್ರಮಾಣವು ಸಣ್ಣ ಪ್ರತಿಶತವಾಗಿರುವುದು.
- ನಗರ ಮತ್ತು ಗ್ರಾಮೀಣ ಪ್ರದೇಶಗಳೆರಡರಲ್ಲಿಯೂ ಕೆಲವು ಸಂದರ್ಭಗಳಲ್ಲಿ ಅನುದಾನಗಳನ್ನು ಒಟ್ಟುಗೂಡಿಸಿ ಕಟ್ಟಡಗಳ ನಿರ್ಮಾಣಗಳನ್ನು ಪೂರ್ಣಗೊಳಿಸಲಾಗಿವೆ, ಆದರೆ ಹಲವು ಹಳ್ಳಿಗಳಲ್ಲಿ ಹಣ ಒಟ್ಟುಗೂಡಿಸಿಯೂ ಕೂಡ, ಕಟ್ಟಡಗಳ ನಿರ್ಮಾಣಗಳು ಪೂರ್ಣಗೊಂಡಿಲ್ಲದಿರುವುದು ಕಂಡು ಬಂದಿದೆ (ಕಲಘಟಗಿ, ಕಾರವಾರ, ಹೊನ್ನಾಳಿ, ಸವದತ್ತಿ ಮತ್ತು ಧಾರವಾಡ).
- ನಿರ್ಮಿಸಲಾಗಿರುವ ಕೆಲವು ಕಟ್ಟಡಗಳಲ್ಲಿ, ಅವುಗಳ ಪರಿಸರಗಳನ್ನು ವಾಣಿಜ್ಯಕ ಉದ್ದೇಶಗಳಿಗಾಗಿ ಬಾಡಿಗೆಗೆ ನೀಡುವುದನ್ನು ತಡೆಯಬೇಕು (ಕುಂದಾಪುರ ವಿಧಾನ ಸಭಾ ಕ್ಷೇತ್ರದ ಕೊಟತಟ್ಟು ಹಳ್ಳಿಯಲ್ಲಿ ಕರ್ನಾಟಕ ಗ್ರಾಮೀಣ ಮೂಲಸೌಕರ್ಯ ಅಭಿವೃದ್ಧಿ ನಿಗಮ ಅನುಷ್ಠಾನಗೊಳಿಸಿದ್ದ ಒಂದು ಕಟ್ಟಡದಲ್ಲಿ ಇದನ್ನು ಕಾಣಲಾಯಿತು).
- ಗ್ರಾಮೀಣ ಪ್ರದೇಶಗಳಲ್ಲಿ ರಂಗ ಮಂದಿರಗಳ ನಿರ್ಮಾಣದಿಂದ ಅಲ್ಲಿನ ಜನರಿಗೆ ಹಲವು ಸಾಂಸ್ಕೃತಿಕ ಕಾರ್ಯಕ್ರಮಗಳನ್ನು ನಡೆಸಲು ಸಹಾಯವಾಗಿದೆ.

- ಸೂಕ್ಷ್ಮ ಪ್ರದೇಶಗಳಲ್ಲಿ ತರಬೇತಿ ಕಾರ್ಯಕ್ರಮಗಳನ್ನು ನಡೆಸುವಾಗ, ಅಂತಹ ಕಾರ್ಯಕ್ರಮಗಳ ಅಗತ್ಯತೆ ಮತ್ತು ಪ್ರಯೋಜನಗಳು ಉದ್ದೇಶಿತ ಫಲಾನುಭವಿಗಳಿಗೆ ತಲುಪುವುದೆಂದು ಖಚಿತಪಡಿಸಿಕೊಳ್ಳಲು ಹೆಚ್ಚುವರಿ ಎಚ್ಚರಿಕೆಯನ್ನು ತೆಗೆದುಕೊಳ್ಳಬೇಕು, ಹಾಗೂ ಅದಕ್ಕಾಗಿ ಸೂಕ್ತ ಕ್ರಮಗಳನ್ನು ಕೈಗೊಳ್ಳಬೇಕು.
- ಗಂಗಾ ಕಲ್ಯಾಣ ಮತ್ತು ತರಬೇತಿಗಳನ್ನು ಹೊರತುಪಡಿಸಿ, ಈ ವಲಯದಲ್ಲಿ ಅನುಷ್ಠಾನಗೊಳಿಸಿದ ಇನ್ನುಳಿದ ಎಲ್ಲಾ ಕಾಮಗಾರಿಗಳು ಸಮುದಾಯವನ್ನು ತಲುಪಿರುವವು.
- ಕೈಗೆತ್ತಿಕೊಳ್ಳಬಾರದಾದ ಕಾಮಗಾರಿಗಳ ಬಗ್ಗೆ ಸ್ಪಷ್ಟವಾದ ಮಾರ್ಗಸೂಚಿಗಳಿದ್ದಾಗ್ಯೂ ಕೂಡ, ವಸತಿಗಳ ಕಟ್ಟಡಗಳು, ದತ್ತಿಗಳು, ನೋಂದಾಯಿತ ಸಂಘಗಳು, ದೇವಸ್ಥಾನಗಳು, ದೇವಾಲಯಗಳ ಕಾಲುದಾರಿಗಳು, ಇತ್ಯಾದಿಗಳ ನಿರ್ಮಾಣಕ್ಕೆ ಎಂದಿಬಿ ಇಂದ ಆಡಳಿತಾತ್ಮಕ ಮಂಜೂರಾತಿಗಳನ್ನು ನೀಡಲಾಗಿದೆ, ಹಾಗೂ ಇದು ದೋಷವಾಗಿರುವುದು.
- ಈ ವಲಯಕ್ಕೆ ಅನುದಾನಗಳ 20% ವನ್ನು ಮಲೆನಾಡು ಪ್ರದೇಶಾಭಿವೃದ್ಧಿ ಮಂಡಳಿ ಬದಿಗಿರಿಸುವುದು ಬಹಳ ಮುಖ್ಯ.
- ಸಣ್ಣ ನೀರಾವರಿ, ಮಣ್ಣಿನ ಸಂರಕ್ಷಣೆ ಮತ್ತು ಅಂತರ್ಜಲ ಸಂವರ್ಧನೆಗಳ ಕಾಮಗಾರಿಗಳ ವಲಯ - 3 ಪ್ರಾಮುಖ್ಯತೆಯನ್ನು ಕಳೆದುಕೊಂಡಿದೆ.
- ಪಶ್ಚಿಮ ಘಟ್ಟ ಅಭಿವೃದ್ಧಿ ಯೋಜನೆಯ ಮುಚ್ಚುವಿಕೆಯಿಂದ ಮಲೆನಾಡಿನ ಪ್ರದೇಶಗಳ ವಿಶೇಷ ಜೀವವೈವಿಧ್ಯವನ್ನು ಸಂರಕ್ಷಿಸಲು ಮಲೆನಾಡು ಪ್ರದೇಶಾಭಿವೃದ್ಧಿ ಮಂಡಳಿ ಕೇವಲ ಒಂದೇ ಮೂಲವಾಗಿ ಉಳಿದಿದೆ.

4.1ಜಿ ಒಟ್ಟಾರೆ ತೀರ್ಮಾನಗಳು

ಅಧ್ಯಯನ ಅವಧಿಯ ಎಲ್ಲ ಐದು ವರ್ಷಗಳಿಗೆ ಅನುದಾನಗಳ ವಲಯವಾರು ವಿತರಣೆಯಲ್ಲಿ ಉಲ್ಲಂಘನೆಗಳು ಕಂಡುಬಂದಲ್ಲಿ, ಅದರಿಂದ ಮಲೆನಾಡು ಪ್ರದೇಶಾಭಿವೃದ್ಧಿ ಮಂಡಳಿಯು ಮಂಜೂರಾತಿಗಳನ್ನು ನೀಡುವ ತನ್ನ ಅಧಿಕಾರಗಳನ್ನು ಚಲಾಯಿಸುವುದರಲ್ಲಿ ವಿಫಲವಾಗಿದೆ ಹಾಗೂ ಕಾಮಗಾರಿಗಳ ಬೇಡಿಕೆಯನ್ನು ಒಪ್ಪಿಸಲಾದ ಕ್ರಮದಲ್ಲಿಯೇ ಅವುಗಳನ್ನು ಅನುಷ್ಠಾನಗೊಳಿಸಲು ಅವಕಾಶ ನೀಡಿದೆ ಎಂದು ಸೂಚಿಸಿದಂತಾಗುತ್ತದೆ.

ಪ್ರತಿ ವಲಯದಲ್ಲಿ ಕೈಗೊಳ್ಳಬೇಕಾದ ಕಾಮಗಾರಿಗಳ ಪಟ್ಟಿಯ ಅನುಪಸ್ಥಿತಿಯಲ್ಲಿ ಹಾಗೂ ಗ್ರಾಮ ಸಭೆಗಳ ಆಧಾರದ ಮೇಲೆ ಅಗತ್ಯತೆಗಳ ಆಧಾರದ ಮೇಲೆ ಅನುಪಸ್ಥಿತಿಯಲ್ಲಿ, ಶಾಸಕರು ವಲಯ - 1 ಮತ್ತು ವಲಯ - 2 ರ ಕಡೆ ಪಕ್ಷಪಾತ ತೋರುವರು ಹಾಗೂ ಅವುಗಳಲ್ಲಿನ ಕಾಮಗಾರಿಗಳನ್ನು ಶಿಫಾರಸ್ಸು ಮಾಡುವರು.

ಚೌಕ ಸಂ. 3: ಮಲೆನಾಡು ಪ್ರದೇಶಾಭಿವೃದ್ಧಿ ಮಂಡಳಿ ಯ ಮಾರ್ಗಸೂಚಿಗಳು

ಮಲೆನಾಡು ಪ್ರದೇಶಾಭಿವೃದ್ಧಿ ಮಂಡಳಿಯ ಮಾರ್ಗಸೂಚಿಗಳ ಅಡಿಯಲ್ಲಿ, ಕೈಗೊಳ್ಳಲು ಸಾಧ್ಯವಿಲ್ಲದಂತಹ ಚಟುವಟಿಕೆಗಳ ಪಟ್ಟಿಯೊಂದನ್ನು ಒದಗಿಸಲಾಗಿದೆ.

(ಅಧಿಕೃತ ಸುತ್ತೋಲೆ, ದಿನಾಂಕ 19 ಅಕ್ಟೋಬರ್ 2005 ವನ್ನು ಈ ಕೆಳಗಿನ ವಿಷಯದ ಅಡಿಯಲ್ಲಿ ನೋಡಿ: ಅನುದಾನಗಳ ಬಳಕೆಗಾಗಿ ಪ್ರದೇಶಾಭಿವೃದ್ಧಿ ಮಂಡಳಿಗಳಿಗೆ ಪರಿಷ್ಕೃತ ಮಾರ್ಗಸೂಚಿಗಳು)

ಅ. ವಸತಿಗಳು (ಕ್ವಾರ್ಟರ್‌ಗಳು) ಒಳಗೊಂಡಂತೆ ನಿವಾಸಗಳ ಕಟ್ಟಡಗಳ ನಿರ್ಮಾಣ

ಆ. ಖಾಸಗಿ, ದತ್ತಿಗಳು, ನೋಂದಾಯಿತ ಸಂಘಗಳಿಗೆ ಸೇರುವ ಕಟ್ಟಡಗಳು

ಇ. ವಾಣಿಜ್ಯಕ ಉದ್ದೇಶ

ಈ. ಪುನರಾವರ್ತಿತ ವೆಚ್ಚಗಳು, ನಿರ್ವಹಣಾ ವೆಚ್ಚಗಳು, ಭೂಮಿಯನ್ನು ಸ್ವಾಧೀನಪಡಿಸಿಕೊಳ್ಳುವುದು, ಭೂ ಪರಿಹಾರ

ಉ. ಯಾವುದೇ ಸಂಸ್ಥೆಗಳಿಗೆ ಸಾಲಗಳು, ಅನುದಾನಗಳು

ಋ. ಸ್ಮಾರಕಗಳು ಅಥವಾ ಸ್ಮಾರಕ ಕಟ್ಟಡಗಳು

ಋ. ಯಾವುದೇ ವ್ಯಯಕ್ತಿಕ ಪ್ರಯೋಜನ ಯೋಜನೆ

ಎ. ಧಾರ್ಮಿಕ ಪೂಜಾ ಸ್ಥಳಗಳು

4.2 ಮಂಡಳಿಯ ಸಾಮಾನ್ಯ ಹಣಹೂಡಿಕೆ, ವಿಶೇಷ ಘಟಕ ಯೋಜನೆ ಮತ್ತು ಬುಡಕಟ್ಟು ಉಪ ಯೋಜನೆಗಳು ಕೈಗೊಳ್ಳುವ ವಿಶೇಷ ಕಾಮಗಾರಿಗಳು ಹಾಗೂ ಉದ್ದೇಶಿತ ಗುಂಪುಗಳಿಗೆ ಅವುಗಳ ಉಪಯುಕ್ತತೆ.

ಮಲೆನಾಡು ಪ್ರದೇಶಾಭಿವೃದ್ಧಿ ಮಂಡಳಿ ತನ್ನ ಸಾಂಸ್ಥಿಕ ವೆಚ್ಚಗಳಿಗಾಗಿ ಮತ್ತು ಅಭಿವೃದ್ಧಿ ಕಾಮಗಾರಿಗಳಿಗಾಗಿ ಸರ್ಕಾರದ ಮಂಜೂರಾತಿಯನ್ನು ಪಡೆದ ನಂತರ ಅನುದಾನಗಳನ್ನು ಮೀಸಲಿರಿಸುತ್ತದೆ. ಅಭಿವೃದ್ಧಿಗಾಗಿ ಮೀಸಲಿಟ್ಟ ಅನುದಾನವನ್ನು ಮಲೆನಾಡು ಪ್ರದೇಶಾಭಿವೃದ್ಧಿ ಮಂಡಳಿ ಮೂರು ವರ್ಗಗಳನ್ನಾಗಿ ವಿಭಜಿಸುತ್ತದೆ, ಅವುಗಳು, ಬಂಡವಾಳ ಅನುದಾನ (ಸಾಮಾನ್ಯ ಹಣಹೂಡಿಕೆ), ವಿಶೇಷ ಘಟಕ ಯೋಜನೆ , ಬುಡಕಟ್ಟು ಉಪ ಯೋಜನೆ. ಅಧ್ಯಯನದ ಅವಧಿಯಲ್ಲಿ, 2071 ಕಾಮಗಾರಿಗಳಿಗಾಗಿ ಬಳಸಲಾದ ರೂ. 10888.13 ಲಕ್ಷಗಳಲ್ಲಿ, ರೂ. 7077.04 ಲಕ್ಷಗಳನ್ನು (ಒಟ್ಟು ಹಣಹೂಡಿಕೆಯ 65%) ಬಂಡವಾಳ ಅನುದಾನಗಳ ಅಡಿಯಲ್ಲಿ 1252 ಕಾಮಗಾರಿಗಳಿಗಾಗಿ (61%) ಖರ್ಚುಮಾಡಲಾಗಿದೆ, ರೂ. 2845.77 ಲಕ್ಷಗಳನ್ನು (ಒಟ್ಟು ಹಣಹೂಡಿಕೆಯ 26%) ವಿಶೇಷ ಘಟಕ ಯೋಜನೆ ಅಡಿಯಲ್ಲಿ 607 ಕಾಮಗಾರಿಗಳಿಗಾಗಿ (29%) ಖರ್ಚುಮಾಡಲಾಗಿದೆ, ಹಾಗೂ ರೂ. 965.32 ಲಕ್ಷಗಳನ್ನು (ಒಟ್ಟು ಹಣಹೂಡಿಕೆಯ 9%) ಬುಡಕಟ್ಟು ಉಪ ಯೋಜನೆ ಅಡಿಯಲ್ಲಿ 212 ಕಾಮಗಾರಿಗಳಿಗಾಗಿ (10%) ಖರ್ಚುಮಾಡಲಾಗಿದೆ. ಜಿಲ್ಲಾವಾರು ವಿವರಗಳನ್ನು ಕೋಷ್ಟಕ - 4.2 ರಲ್ಲಿ ಒದಗಿಸಲಾಗಿದೆ.

ಕೋಷ್ಟಕ - 4.2: ಅಧ್ಯಯನ ಅವಧಿಯಲ್ಲಿ ವರ್ಗವಾರು ಸಾಧನೆ

ಕ್ರಮ ಸಂಖ್ಯೆ	ಜಿಲ್ಲೆಯ ಹೆಸರು	ವಿಧಾನ ಸಭಾ ಕ್ಷೇತ್ರಗಳ ಸಂಖ್ಯೆ	ವರ್ಗ					
			ಸಾಮಾನ್ಯ		ವಿಶೇಷ ಘಟಕ ಯೋಜನೆ		ಬುಡಕಟ್ಟು ಉಪ ಯೋಜನೆ	
			ಭೌತಿಕ (ಸಂ.)	ಆರ್ಥಿಕ (ಲಕ್ಷ ರೂ.)	ಭೌತಿಕ (ಸಂ.)	ಆರ್ಥಿಕ (ಲಕ್ಷ ರೂ.)	ಭೌತಿಕ (ಸಂ.)	ಆರ್ಥಿಕ (ಲಕ್ಷ ರೂ.)
1	ಬೆಳಗಾವಿ	9	113	709.50	83	341.96	29	133.48
2	ಶಿವಮೊಗ್ಗ	7	257	1,382.53	67	322.96	23	98.58
3	ಮೈಸೂರು	3	49	275.59	23	95.71	13	57.44
4	ಬೆಕ್ಕಮಗಳೂರು	5	124	823.93	52	307.31	19	64.04
5	ಉಡುಪಿ	5	85	464.78	51	230.56	17	49.25
6	ಉತ್ತರ ಕನ್ನಡ	6	120	478.56	64	186.82	19	45.15
7	ಹಾಸನ	5	94	533.34	47	195.29	17	64.21
8	ಹಾವೇರಿ	5	77	457.75	40	198.76	16	52.32

ಕ್ರಮ ಸಂಖ್ಯೆ	ಜಿಲ್ಲೆಯ ಹೆಸರು	ವಿಧಾನ ಸಭಾ ಕ್ಷೇತ್ರಗಳ ಸಂಖ್ಯೆ	ವರ್ಗ					
			ಸಾಮಾನ್ಯ		ಖಶೇಷ ಘಟಕ ಯೋಜನೆ		ಬುಡಕಟ್ಟು ಉಪ ಯೋಜನೆ	
			ಭೌತಿಕ (ಸಂ.)	ಆರ್ಥಿಕ (ಲಕ್ಷ ರೂ.)	ಭೌತಿಕ (ಸಂ.)	ಆರ್ಥಿಕ (ಲಕ್ಷ ರೂ.)	ಭೌತಿಕ (ಸಂ.)	ಆರ್ಥಿಕ (ಲಕ್ಷ ರೂ.)
9	ಕೊಡಗು	2	35	244.09	16	71.89	9	161.82
10	ಚಾಮರಾಜನಗರ	4	74	352.98	45	167.14	12	38.47
11	ದಾವಣಗೆರೆ	3	67	369.22	23	115.60	6	16.41
12	ದಕ್ಷಿಣ ಕನ್ನಡ	8	124	763.59	70	468.71	23	155.72
13	ಧಾರವಾಡ	3	33	221.18	26	143.06	9	28.43
	ಒಟ್ಟು,	65	1,252	7,077.04	607	2,845.77	212	965.32
	ಸರಾಸರಿ		60.45	65.00	29.31	26.14	10.24	8.87

ಸಂಕಲನ ಮಾಡಿದವರು: ಟೆಕ್ನಾಕ್

4.2ಎ ಸಾಮಾನ್ಯ ಹಣಹೂಡಿಕೆ

ಮೇಲಿನ ಕೋಷ್ಟಕವನ್ನು ಗಮನಿಸಿದಲ್ಲಿ, ಶಿವಮೊಗ್ಗ ಜಿಲ್ಲೆಯು ಗರಿಷ್ಠ ಮೊತ್ತವಾದ ರೂ. 1382.53 ಲಕ್ಷಗಳನ್ನು 257 ಕಾಮಗಾರಿಗಳಿಗಾಗಿ ಪಡೆದುಕೊಂಡಿದೆ. ಮೈಸೂರು, ದಾವಣಗೆರೆ ಮತ್ತು ಧಾರವಾಡ ಜಿಲ್ಲೆಗಳು ಪ್ರತಿಯೊಂದು ಮೂರು ವಿಧಾನ ಸಭಾ ಕ್ಷೇತ್ರಗಳನ್ನು ಹೊಂದಿರುವವು, ಆದರೆ ಈ ಮೂರು ಜಿಲ್ಲೆಗಳು ಪಡೆದಿರುವ ಮೊತ್ತಗಳಲ್ಲಿ ವ್ಯತ್ಯಾಸವಿರುವುದು; ಮೈಸೂರು ರೂ. 275.59 ಲಕ್ಷಗಳನ್ನು 49 ಕಾಮಗಾರಿಗಳಿಗಾಗಿ ಪಡೆದಿದೆ; ದಾವಣಗೆರೆ ರೂ. 369.22 ಲಕ್ಷಗಳನ್ನು 67 ಕಾಮಗಾರಿಗಳಿಗಾಗಿ ಪಡೆದಿದೆ; ಮೈಸೂರು ರೂ. 221.18 ಲಕ್ಷಗಳನ್ನು 33 ಕಾಮಗಾರಿಗಳಿಗಾಗಿ ಪಡೆದಿದೆ. ಎರಡು ವಿಧಾನ ಸಭಾ ಕ್ಷೇತ್ರಗಳನ್ನು ಪಡೆದಿರುವ ಕೊಡಗು ಜಿಲ್ಲೆಯು ರೂ. 244.09 ಲಕ್ಷಗಳನ್ನು 35 ಕಾಮಗಾರಿಗಳಿಗಾಗಿ ಪಡೆದಿದೆ.

ಮಲೆನಾಡು ಪ್ರದೇಶಾಭಿವೃದ್ಧಿ ಮಂಡಳಿಯು ಎಲ್ಲ ವಿಧಾನ ಸಭಾ ಕ್ಷೇತ್ರಗಳಿಗೂ ಸಮವಾಗಿ ಅನುದಾನಗಳನ್ನು ವಿತರಿಸಲಾಗಿದೆ ಎಂದು ಅಭಿಪ್ರಾಯಪಡುತ್ತದೆ, ಆದರೆ ಅಂಕಿಗಳನ್ನು ಪರಿಶೀಲಿಸಿದಾಗ ಎಲ್ಲಾ ಕ್ಷೇತ್ರಗಳಿಗೆ ಅನುದಾನದ ಹಂಚಿಕೆಯು ಸಮಾನವಾಗಿರುವುದಿಲ್ಲ. ಸಾಮಾನ್ಯ ವರ್ಗದ ಅಡಿಯಲ್ಲಿ ಒಟ್ಟು ಅನುದಾನ ರೂ.7077.04 ಲಕ್ಷಗಳನ್ನು ಪರಿಗಣಿಸಿ, ಅದನ್ನು ಎಲ್ಲ 65 ವಿಧಾನ ಸಭಾ ಕ್ಷೇತ್ರಗಳಿಗೆ ಸಮನಾಗಿ ಹಂಚಿದಲ್ಲಿ, ಪ್ರತಿ ವಿಧಾನ ಸಭಾ ಕ್ಷೇತ್ರಕ್ಕೆ ರೂ. 108.88 ಲಕ್ಷಗಳು, ಪೂರ್ಣಾಂಕದಲ್ಲಿ ರೂ. 109 ಲಕ್ಷಗಳ

ಹಂಚಿಕೆಯಾಗಬೇಕಾಗಿದೆ.. ಶಿವಮೊಗ್ಗ, ಚಿಕ್ಕಮಗಳೂರು, ಕೊಡಗು ಮತ್ತು ದಾವಣಗೆರೆ ಜಿಲ್ಲೆಗಳಿಗೆ ಹೆಚ್ಚುವರಿ ಅನುದಾನಗಳು ದೊರೆತಿವೆ ಹಾಗೂ ಬೆಳಗಾವಿ, ಉತ್ತರ ಕನ್ನಡ, ದಕ್ಷಿಣ ಕನ್ನಡ ಮತ್ತು ಧಾರವಾಡ ಜಿಲ್ಲೆಗಳಿಗೆ ಕಡಿಮೆ ದೊರೆತಿವೆ.

4.2ಬಿ ವಿಶೇಷ ಘಟಕ ಯೋಜನೆ ಅನುದಾನ:

ದಕ್ಷಿಣ ಕನ್ನಡ ಜಿಲ್ಲೆಗೆ ರೂ. 468.71 ಲಕ್ಷಗಳನ್ನು 70 ಕಾಮಗಾರಿಗಳಿಗಾಗಿ ಬಿಡುಗಡೆ ಮಾಡಲಾಗಿದೆ; ನಂತರದ ಸ್ಥಾನದಲ್ಲಿ ಬೆಳಗಾವಿಗೆ ರೂ. 341.96 ಲಕ್ಷಗಳನ್ನು 83 ಕಾಮಗಾರಿಗಳಿಗಾಗಿ ಬಿಡುಗಡೆಯಾಗಿದ್ದು; ಅದರ ನಂತರದ ಸ್ಥಾನದಲ್ಲಿರುವ ಕೊಡಗು ಜಿಲ್ಲೆಗೆ 71.89 ಲಕ್ಷಗಳನ್ನು 16 ಕಾಮಗಾರಿಗಳಿಗೆ ಬಿಡುಗಡೆ ಮಾಡಲಾಗಿದೆ.

ವಿಶೇಷ ಘಟಕ ಯೋಜನೆಯ ಅಡಿಯಲ್ಲಿನ ಒಟ್ಟು ಮೊತ್ತವನ್ನು 65 ವಿಧಾನ ಸಭಾ ಕ್ಷೇತ್ರಗಳಿಗೆ ಸಮನಾಗಿ ವಿಭಾಗಿಸಿದರೆ, ಪ್ರತಿ ವಿಧಾನ ಸಭಾ ಕ್ಷೇತ್ರಕ್ಕೆ ರೂ. 44 ಲಕ್ಷಗಳು ದೊರೆಯಬೇಕು. ಆದರೆ ಕೋಷ್ಟಕ 15(ಎ) ನಲ್ಲಿ ಗಮನಿಸಬಹುದಾದ ಅಂಶವೆಂದರೆ, ಶಿವಮೊಗ್ಗ, ಚಿಕ್ಕಮಗಳೂರು, ಉಡುಪಿ, ದಕ್ಷಿಣ ಕನ್ನಡ ಮತ್ತು ಧಾರವಾಡ ಜಿಲ್ಲೆಗಳಿಗೆ ಹೆಚ್ಚಿನ ಅನುದಾನವನ್ನು ಬಿಡುಗಡೆಗೊಳಿಸಲಾಗಿದೆ. ಆದರೆ ಉತ್ತರ ಕನ್ನಡ, ಬೆಳಗಾವಿ, ಮೈಸೂರು ಮತ್ತು ಹಾಸನ ಜಿಲ್ಲೆಗಳು ಕಡಿಮೆ ಅನುದಾನವನ್ನು ಪಡೆದಿರುತ್ತವೆ, ಹಾಗೂ ಚಾಮರಾಜನಗರ ರೂ. 8.86 ಲಕ್ಷ ಕಡಿಮೆ ಪಡೆದಿರುತ್ತದೆ.

ಚಿಕ್ಕಮಗಳೂರು ಮತ್ತು ದಕ್ಷಿಣ ಕನ್ನಡಗಳಂತಹ ಜಿಲ್ಲೆಗಳು ಹೆಚ್ಚುವರಿ ಮೊತ್ತಗಳನ್ನು ಪಡೆಯಲು ಆ ಜಿಲ್ಲೆಗಳಲ್ಲಿ ತೂಗುವ ಸೇತುವೆಗಳು, ಕುಡಿಯುವ ನೀರು, ಇತ್ಯಾದಿಗಳಂತಹ ವಿಶೇಷ ಯೋಜನೆಗಳಿಗಾಗಿ ಒದಗಿಸಿರುವ ಮೊತ್ತಗಳು ಕಾರಣವಿರಬಹುದು.

4.2ಸಿ ಬುಡಕಟ್ಟು ಉಪ ಯೋಜನೆ ಅನುದಾನ:

ಬುಡಕಟ್ಟು ಉಪ ಯೋಜನೆ ಅನುದಾನದ ಅಡಿಯಲ್ಲಿ ಕೊಡಗು ಜಿಲ್ಲೆಯು ರೂ. 161.82 ಲಕ್ಷಗಳನ್ನು 9 ಕಾಮಗಾರಿಗಳಿಗೆ ಪಡೆದಿದೆ; ನಂತರ ದಕ್ಷಿಣ ಕನ್ನಡ ರೂ. 155.72 ಲಕ್ಷಗಳನ್ನು 23 ಕಾಮಗಾರಿಗಳಿಗೆ ಪಡೆದಿದೆ;

ಬೆಳಗಾವಿ ರೂ. 133.48 ಲಕ್ಷಗಳನ್ನು 99 ಕಾಮಗಾರಿಗಳಿಗೆ ಪಡೆದಿದೆ; ಹಾಗೂ ದಾವಣಗೆರೆಯು ರೂ. 16.41 ಲಕ್ಷಗಳನ್ನು 6 ಕಾಮಗಾರಿಗಳಿಗೆ ಪಡೆದಿದೆ.

4.2ಡಿ ವಿಶೇಷ ಯೋಜನೆಗಳು:

ಮಲೆನಾಡು ಪ್ರದೇಶಾಭಿವೃದ್ಧಿ ಮಂಡಳಿ ಸಾಮಾನ್ಯ ಅನುದಾನದ ಮತ್ತು ವಿಶೇಷ ಘಟಕ ಯೋಜನೆ /ಬುಡಕಟ್ಟು ಉಪ ಯೋಜನೆ ಅನುದಾನಗಳ ಅಡಿಯಲ್ಲಿ ವಿಶೇಷ ಕಾಮಗಾರಿಗಳನ್ನು ಕೈಗೊಂಡಿದೆ. ತೂಗುವ ಸೇತುವೆಗಳು, ಟರ್ನೋ ವಿದ್ಯುತ್ ಯೋಜನೆ, ಕುಡಿಯುವ ನೀರು, ರಸ್ತೆಗಳು/ಒಳಚರಂಡಿ ಮತ್ತು ಕೆಲವು ಸಾಮಾಜಿಕ ವಲಯದ ಕಟ್ಟಡಗಳನ್ನು ವಿಶೇಷ ಯೋಜನೆಗಳಡಿಯಲ್ಲಿ ಕೈಗೊಳ್ಳಲಾಗಿದೆ.

ಅಧ್ಯಕ್ಷರು/ಕಾರ್ಯದರ್ಶಿಗಳ ವಿವೇಚನಾ ಅನುದಾನಗಳನ್ನು ವಿಶೇಷ ಯೋಜನೆಗಳಿಗೆ ವಿನಿಯೋಗಿಸಲಾಗುತ್ತದೆ. ವಿಶೇಷ ಯೋಜನೆಗಳಡಿಯಲ್ಲಿ ಭೌತಿಕ ಮತ್ತು ಹಣಕಾಸಿನ ಪ್ರಗತಿಗಳ ವಿವರಗಳನ್ನು ಅನುಬಂಧ - 11 ರಲ್ಲಿ ಒದಗಿಸಲಾಗಿದೆ.

ವಿಶೇಷ ಯೋಜನೆಗಳಡಿಯಲ್ಲಿ ಅನುಷ್ಠಾನಗೊಳಿಸಲಾದ ಕಾಮಗಾರಿಗಳು ಅಂದರೆ ರಸ್ತೆಗಳು, ತೂಗು ಸೇತುವೆಗಳು ಮತ್ತು ಕಾಲು ಸೇತುವೆಗಳು ಮುಖ್ಯವಾದವುಗಳು. ಈ ಕಾಮಗಾರಿಗಳ ಅನುಷ್ಠಾನದಿಂದಾಗಿ ಸಾಮಾನ್ಯ ಜನರಿಗೆ/ಸುತ್ತ ಮುತ್ತಲು ವಾಸಿಸುವಂತಹ ಜನರಿಗೆ ಸಾಕಷ್ಟು ಪ್ರಯಾಣದ ಸಮಯವನ್ನು ಉಳಿಸುವುದು, ಶಾಲೆಯ ಮಕ್ಕಳು ಸುರಕ್ಷಿತವಾಗಿ ಶಾಲೆ ತಲುಪಲು ಹಾಗೂ ಪಕ್ಕದ ಹೋಬಳಿ, ತಾಲ್ಲೂಕು/ಜಿಲ್ಲಾ ಮುಖ್ಯ ರಸ್ತೆಗೆ ಕಡಿಮೆ ಅವಧಿ ಮತ್ತು ಕಡಿಮೆ ದೂರದಲ್ಲಿ ತಲುಪಲು ಸಾಧ್ಯವಾಗುತ್ತಿರುವುದರಿಂದ ಜನರಿಗೆ ಬಹಳ ಉಪಯುಕ್ತವಾಗಿರುವವು.

ತೂಗು ಸೇತುವೆಗಳು, ಕುಡಿಯುವ ನೀರು, ಟರ್ನೋ ವಿದ್ಯುತ್ ಉತ್ಪಾದನೆ, ಮನೆಗಳಿಗೆ ಸೌರ ವಿದ್ಯುತ್ ಸಂಪರ್ಕ, ಆಯ್ದು ಅಂಗನವಾಡಿಗಳಿಗೆ ಆಡುವ ಸಾಮಗ್ರಿಗಳ ಸರಬರಾಜು, ಮುಂತಾದ ಕೆಲಸಗಳನ್ನು ಕೈಗೆತ್ತಿಕೊಳ್ಳಲಾಗಿರುವವು. ಭೇಟಿ ನೀಡಲಾದ ಎಲ್ಲಾ ಮಾದರಿ ಕಾಮಗಾರಿಗಳ ಚಿತ್ರಣವನ್ನು ಪ್ರತ್ಯೇಕವಾಗಿ ಒದಗಿಸಲಾಗುವುದು.

ಮಲೆನಾಡು ಪ್ರದೇಶಾಭಿವೃದ್ಧಿ ಮಂಡಳಿ ಸಂಸ್ಥೆಯು 2009-10 ರಿಂದ 2013-14 ರವರೆಗೆ ತನ್ನ ಕಾರ್ಯವ್ಯಾಪ್ತಿಯಲ್ಲಿ ಬರುವ ಎಲ್ಲಾ ಪ್ರದೇಶಗಳಿಂದ ಒಟ್ಟು ರೂ. 10888.13 ಲಕ್ಷಗಳ ಮೌಲ್ಯದ ಸ್ವತ್ತುಗಳನ್ನು ನಿರ್ಮಾಣ ಮಾಡಿರುತ್ತದೆ. ಆದರೆ ಈ ಸ್ವತ್ತುಗಳ ನಿರ್ವಹಣೆಗಾಗಿ ಯಾವುದೇ ಅನುದಾದ ಹಂಚಿಕೆ ಮಾಡಿಲ್ಲದ ಕಾರಣ ಈ ನಿರ್ಮಿಸಲಾಗಿರುವ ಸ್ವತ್ತುಗಳನ್ನು ಆಯಾ ಪೋಷಕ ಇಲಾಖೆಗಳಿಗೆ ಹಸ್ತಾಂತರ ಮಾಡುವುದು ಕಡ್ಡಾಯವಾಗಬೇಕು.

i) ತೂಗು ಸೇತುವೆಗಳು:

ತೂಗು ಸೇತುವೆಗಳ ಪರಿಕಲ್ಪನೆ ಹಾಗೂ ಅವುಗಳ ಅನುಷ್ಠಾನಗಳು ಅತ್ಯಂತ ಉತ್ತಮವಾಗಿ ಮೂಡಿಬಂದಿರುವುದು. ಹಲವು ಸಂದರ್ಭಗಳಲ್ಲಿ ಈ ತೂಗುವ ಸೇತುವೆಗಳು ಸುತ್ತಮುತ್ತಲಿನ ಹಳ್ಳಿಗಳ ಶಾಲಾ ಮಕ್ಕಳಿಗೆ, ನಿವಾಸಿಗಳಿಗೆ ಉಪಯುಕ್ತವಾಗಿರುವುದು, ಹಾಗೂ ಜನರು ಹೀಗೆ ನಿರ್ಮಿಸಲಾದ ಸೌಲಭ್ಯದ ಬಗ್ಗೆ ಅತ್ಯಂತ ಸಂತೋಷವನ್ನು ವ್ಯಕ್ತಪಡಿಸಿರುವರು.

ಸ್ಥಳೀಯ ಜಿಲ್ಲಾ ಪಂಚಾಯತಿ / ತಾಲ್ಲೂಕು ಪಂಚಾಯತಿ ವತಿಯಿಂದ ಈ ಸೇತುವೆಗಳ ನಿರ್ವಹಣೆಯನ್ನು ಕೈಗೊಳ್ಳಬೇಕೆಂದು ಮಲೆನಾಡು ಪ್ರದೇಶಾಭಿವೃದ್ಧಿ ಮಂಡಳಿ ಆಗ್ರಹಮಾಡಬೇಕು, ಏಕೆಂದರೆ ಕೆಲವು ಸಮಯದ ನಂತರ, ಸೇತುವೆಗೆ ಕೀಲೆಣ್ಣೆಯನ್ನು ಹಚ್ಚಬೇಕಾಗುವುದು, ಹಗ್ಗಗಳನ್ನು ಬಿಗಿಗೊಳಿಸಬೇಕಾಗುವುದು, ಇತ್ಯಾದಿ.

ಅಧ್ಯಯನದ ಅವಧಿಯಲ್ಲಿ ಅನುಷ್ಠಾನಗೊಳಿಸಲಾದ ತೂಗು ಸೇತುವೆಗಳ ವಿವರಗಳನ್ನು ಅನುಬಂಧ - 12 ರಲ್ಲಿ ಒದಗಿಸಲಾಗಿದೆ.

ii) ಕುಡಿಯುವ ನೀರು

ಎಸ್‌ಕೆಆರ್‌ಡಿಎ ಯೊಂದಿಗಿನ ಸಂಯೋಜನೆಯಿಂದ ಕುಡಿಯುವ ನೀರಿನ ಪೂರೈಕೆಯ ಮಾದರಿಯು ಅತ್ಯುತ್ತಮವಾಗಿರುವುದು. ಆ ಪ್ರದೇಶಗಳಲ್ಲಿರುವ ಜನರಿಗೆ ಉತ್ತಮ ಕುಡಿಯುವ ನೀರು ಒದಗುವುದು, ಹಾಗೂ ಜನರು ಪಾವತಿಸುವ ಮೊತ್ತಗಳನ್ನು ಆ ವ್ಯವಸ್ಥೆಯ ನಿರ್ವಹಣೆಗೆ ಬಳಸಲಾಗುವುದು. ಮಲೆನಾಡು

ಪ್ರದೇಶಾಭಿವೃದ್ಧಿ ಮಂಡಳಿ ಅನುಷ್ಠಾನಗೊಳಿಸಿರುವ ಈ ಕಾಮಗಾರಿಯು ಉಪಯುಕ್ತವಾಗಿರುವುದು ಹಾಗೂ ಪ್ರಶಂಸನೀಯವಾಗಿರುವುದು.

ಶಿವಮೊಗ್ಗದಲ್ಲಿ ರೂ. 24 ಲಕ್ಷಗಳಿಗೆ ಅನುಷ್ಠಾನಗೊಳಿಸಿರುವ ಇನ್ನೊಂದು ಕುಡಿಯುವ ನೀರಿನ ಯೋಜನೆಯಾದ ಹಕ್ಕಿ ಪಿಕ್ಕಿ ಬೀಡು ಉತ್ತಮವಾಗಿರುವುದು. ಇಲ್ಲಿ 50,000 ಲೀಟರುಗಳ ಸಾಮರ್ಥ್ಯವಿರುವ ಒಂದು ಓವರ್‌ಹೆಡ್ ಟ್ಯಾಂಕ್ ನಿರ್ಮಾಣ ಮಾಡಿದ್ದು, ಹಕ್ಕಿ ಪಿಕ್ಕಿ ಸಮುದಾಯದ ಒಂದು ಸಾವಿರ ಕುಟುಂಬಗಳು ಉತ್ತಮ ಕುಡಿಯುವ ನೀರನ್ನು ಪಡೆಯಲು ಅನುಕೂಲಕರವಾಗಿರುತ್ತದೆ. ಅಂಕೋಲದಲ್ಲಿ ನೀರಿನ ಕೊಳವೆಗಳ ಸಂಪರ್ಕದ ಮೂಲಕ ಒದಗಿಸಲಾಗುವ ನೀರು ಸುಮಾರು 300 ಕುಟುಂಬಗಳಿಗೆ ತಲುಪುತ್ತದೆ.

iii) ಅಂಗನವಾಡಿ ಕೇಂದ್ರಗಳಿಗೆ ಒದಗಿಸಲಾಗಿರುವ ಆಟಿಕೆಗಳು

ಕೆಲವು ಜಿಲ್ಲೆಗಳು, ಅಂದರೆ, ಚಾಮರಾಜನಗರ, ಶಿವಮೊಗ್ಗ, ಕಾರವಾರ ಮತ್ತು ಮೈಸೂರುಗಳಲ್ಲಿರುವ ಕೆಲವು ಆಯ್ದು ಅಂಗನವಾಡಿ ಕೇಂದ್ರಗಳಿಗೆ ಆಟಿಕೆಗಳ ಸರಬರಾಜನ್ನು ನೆರವಿನ ರೂಪದಲ್ಲಿ ಒದಗಿಸಲಾಗಿದೆ. ಆಟಿಕೆಗಳನ್ನು ಒದಗಿಸಲಾಗಿರುವ ಕೆಲವು ಅಂಗನವಾಡಿ ಕೇಂದ್ರಗಳಿಗೆ ಕ್ಷೇತ್ರ ಭೇಟಿಯ ಸಮಯದಲ್ಲಿ ಭೇಟಿ ನೀಡಲಾಯಿತು.

ಈ ಜಿಲ್ಲೆಗಳಲ್ಲಿ ಆಟಿಕೆಗಳನ್ನು ಅನುಷ್ಠಾನಗೊಳಿಸಿರುವ 2 - 3 ಕೇಂದ್ರಗಳಿಗೆ ಭೇಟಿ ನೀಡಲಾಯಿತು. ಅಂತಹ ಕೇಂದ್ರಗಳಲ್ಲಿ ಕಂಡುಬಂದ ವಿಷಯಗಳೆಂದರೆ, ಹಲವು ಪ್ರಕರಣಗಳಲ್ಲಿ ಅಂಗನವಾಡಿಗಳಲ್ಲಿ ಆಟಿಕೆಗಳನ್ನು ಅನುಷ್ಠಾನಗೊಳಿಸಲು ಸ್ಥಳವೇ ಇರುವುದಿಲ್ಲ, ಆಟಿಕೆಗಳು ಅಂಗನವಾಡಿಗಳಿಗೆ ಹೋಗುವ ಮಕ್ಕಳ ವಯಸ್ಸಿನವರಿಗೆ ಸರಿಹೊಂದುವುದಿಲ್ಲ (ಹಲವು ಪೋಷಕರು ತಮ್ಮ ಮಕ್ಕಳಿಗೆ ಹಾನಿಯಾಗಿರುವುದು, ಆಂದೋಲಕದ ಮೇಲೆ ಮಕ್ಕಳು ಆಡುವಾಗ ಅವರ ಹಲ್ಲು ಮುರಿದಿರುವುದರ ಬಗ್ಗೆ ದೂರು ನೀಡಿರುವರು).

ಮಹಿಳಾ ಮತ್ತು ಮಕ್ಕಳ ಅಭಿವೃದ್ಧಿ ಇಲಾಖೆಯ ಅಡಿಯಲ್ಲಿ ಬರುವ ಅಂಗನವಾಡಿಗಳಿಗೆ ದೊಡ್ಡ ಪ್ರಮಾಣದ ಅನುದಾನಗಳನ್ನು ಕರ್ನಾಟಕ ಸರ್ಕಾರ ಮತ್ತು ಭಾರತ ಸರ್ಕಾರದಿಂದ ಒಂದೇ ಸ್ಥಳಕ್ಕೆ ಒದಗಿಸಲಾಗುವುದರಿಂದ, ಮಲೆನಾಡು ಪ್ರದೇಶಾಭಿವೃದ್ಧಿ ಮಂಡಳಿ ಅನುದಾನಗಳನ್ನು ಇವುಗಳಿಗೆ ಕಟ್ಟಡಗಳಿಗೆ ಬದಲಾಗಿ ಆಟಿಕೆಗಳನ್ನು ಒದಗಿಸಲು ಬಳಸುವುದು ಸಮರ್ಪಕವಾಗಿ ಕಾಣುವುದಿಲ್ಲ.

ನಿಜಾಂಶವೆಂದರೆ, ಆಟಿಕೆಗಳನ್ನು ಅನುಷ್ಠಾನಗೊಳಿಸಲಾದ ಆ ಕಟ್ಟಡವು ಎಷ್ಟು ದುರವಸ್ಥೆಯಲ್ಲಿತ್ತೆಂದರೆ ಅದರ ಸೂರು ಬಿರುಕು ಬಿಟ್ಟಿದ್ದು, ಅದರ ಚೂರುಗಳು ಮಕ್ಕಳ ತಲೆಯ ಮೇಲೆ ಬೀಳುತ್ತಿದ್ದವು (ವಿವರಗಳನ್ನು ಚಾಮರಾಜನಗರದ ಕ್ಷೇತ್ರ ಭೇಟಿಯ ಪ್ರಕರಣ ಅಧ್ಯಯನದಲ್ಲಿ ಒದಗಿಸಲಾಗಿದೆ). ಉಯ್ಯಾಲೆಗಳು ನಿರ್ಬಂಧಿಸಿದ ಸ್ಥಿತಿಯಲ್ಲಿ ಇದ್ದವು, ಹಾಗೂ ನಮ್ಮ ಕೋರಿಕೆಯ ಮೇಲೆ ಸಹಾಯಕರು ಅವುಗಳನ್ನು ಬಿಡಿಸಿದರು.

ಆಯ್ದು ಅಂಗನವಾಡಿ ಕೇಂದ್ರಗಳಿಗೆ ಆಟಿಕೆಗಳನ್ನು ಪೂರೈಸಲು ಅಭಿವೃದ್ಧಿಗಾಗಿ ಇರುವ ಮಲೆನಾಡು ಪ್ರದೇಶಾಭಿವೃದ್ಧಿ ಮಂಡಳಿ ಅನುದಾನಗಳನ್ನು ಬಳಸುವುದರ ಬದಲು, ಅದೇ ಹಣವನ್ನು ಗ್ರಾಮೀಣ ಪ್ರದೇಶಗಳಲ್ಲಿ ಅಂಗನವಾಡಿ ಕೇಂದ್ರಗಳನ್ನು ನಿರ್ಮಿಸಲು ಬಳಸಬಹುದು.

iv) ಸಮುದಾಯಕ್ಕೆ ಸೌರ ಬೆಳಕಿನ ವ್ಯವಸ್ಥೆ

ನಿಯಮಿತವಾದ ವಿದ್ಯುತ್ ಸರಬರಾಜಿಗೆ ಅವಕಾಶವಿಲ್ಲದ ಒಳಪ್ರದೇಶಗಳಲ್ಲಿ ವಾಸಿಸುವ ಗ್ರಾಮೀಣ ಪ್ರದೇಶದ ಜನರಿಗೆ ವಿದ್ಯುತ್ ಬೆಳಕಿನ ವ್ಯವಸ್ಥೆ ನೀಡುವುದು ನಿಶ್ಚಯವಾಗಿಯೂ ಒಂದು ಅಪೂರ್ವ ಚಿಂತನೆ. ಕ್ಷೇತ್ರ ಭೇಟಿಯ ಸಮಯದಲ್ಲಿ ಯೋಜನಾ ಪ್ರದೇಶಗಳಿಗೆ ಪಯಣಿಸುವುದಕ್ಕೆ ಭಾರೀ ಮಳೆಗಳ ಕಾರಣ ಅಡಚಣೆಯುಂಟಾಗಿ, ಸೌರ ಬೆಳಕಿನ ವ್ಯವಸ್ಥೆಯನ್ನು ಅನುಷ್ಠಾನಗೊಳಿಸಿದ್ದ ಸಂಸ್ಥೆಯೊಡನೆ ಮಾತುಕತೆ ನಡೆಸುವುದಕ್ಕೆ ಸಾಧ್ಯವಾಗಲಿಲ್ಲ. ಆದರೂ, ಆ ಪ್ರದೇಶಗಳಲ್ಲಿ ವಾಸ ಮಾಡುತ್ತಿದ್ದ ಜನರೊಂದಿಗೆ ದೂರವಾಣಿಯ ಮೂಲಕ ಮಾತನಾಡಿದಾಗ ಆ ಸೌರ ಬೆಳಕಿನ ವ್ಯವಸ್ಥೆಯು 6 ತಿಂಗಳುಗಳ ಕಾಲ ಒಳ್ಳೆಯ ರೀತಿಯಲ್ಲಿ ಕಾರ್ಯ ನಿರ್ವಹಿಸುತ್ತಿದ್ದು ಫಲಾನುಭವಿಗಳೆಲ್ಲರೂ ಅದರ ಬಗ್ಗೆ ಸಂತೋಷದಿಂದಿದ್ದರು ಎನ್ನುವುದು ತಿಳಿಯಿತು. ಆದರೆ ನಂತರ ಅದರ ನಿರ್ವಹಣೆಯಿಲ್ಲದೆ ಹಾಗೂ ಅದರ ನಿರ್ವಹಣೆಗೆ ತರಬೇತಿ ಪಡೆದವರಾರೂ ಕೂಡ ಅಲ್ಲಿ ಸ್ಥಳೀಯವಾಗಿ ಇಲ್ಲದಿರುವ ಕಾರಣದಿಂದ ಸೌರ ಬೆಳಕಿನ ವ್ಯವಸ್ಥೆಯು ಮೂಲೆಗುಂಪಾಗಿದ್ದು, ಅವರೆಲ್ಲ ಪುನಃ ಕತ್ತಲಲ್ಲಿರುವರೆಂದು ಕೂಡ ತಿಳಿಸಲಾಯಿತು.

ವಿಪರ್ಯಾಸವೆಂದರೆ, ಈ ಸ್ಥಳವು ಬೇರೆಲ್ಲಾ ಪ್ರದೇಶಗಳಿಗೆ ವಿದ್ಯುತ್ ಪೂರೈಸುವ ಶರಾವತಿ ವಿದ್ಯುತ್ ಉತ್ಪಾದನಾ ಕೇಂದ್ರದಿಂದ ಕೇವಲ ಕೆಲವೇ ಕಿಲೋಮೀಟರುಗಳಷ್ಟು ದೂರ ಮಾತ್ರವೇ ಇರುವುದು. ಸೌರ ಬೆಳಕು ವ್ಯವಸ್ಥೆಯ ಸುಗಮ ಕಾರ್ಯಾಚರಣೆಯನ್ನು ಖಚಿತಪಡಿಸಲು ಅನುಷ್ಠಾನಗೊಳಿಸುವ ಸಂಸ್ಥೆಯು ಅಲ್ಲಿನ

ಸ್ಥಳೀಯರಿಗೆ ಈ ಸೌರ ವ್ಯವಸ್ಥೆಯ ನಿಯಮಿತ ನಿರ್ವಹಣೆ ಮತ್ತು ಸಣ್ಣ ಪುಟ್ಟ ದುರಸ್ತಿಗಳ ವಿಷಯಗಳಲ್ಲಿ ತರಬೇತಿ ನೀಡಬೇಕಾಗಿತ್ತು. ಅನುಷ್ಠಾನಗೊಳಿಸುವ ಸಂಸ್ಥೆಯ ಸರಿಯಾದ ಹಸ್ತಕ್ಷೇಪದ ಅನುಪಸ್ಥಿತಿಯಲ್ಲಿ, ಜನರಿಗೆ ಬಹಳ ಉಪಯುಕ್ತವಾದ ವಿನೂತನ ಯೋಜನೆಯೊಂದು ವಿಫಲವಾಗಿ ಅದಕ್ಕೆ ಬಳಸಿದಂತಹ ಅನುದಾನಗಳು ವ್ಯರ್ಥವಾದಂತಾಯಿತು.

v) ಟರ್ನೋವಿಡ್ಯುತ್ ಯೋಜನೆ

ಈ ಯೋಜನೆಯನ್ನು ಪ್ರಾರಂಭಿಸಿದ್ದು ನಾವೀನ್ಯತೆಯಿಂದ ಕೂಡಿತ್ತು, ಹಾಗೂ ಸ್ಥಳೀಯರು ಅದನ್ನು ತುಂಬ ಪ್ರಶಂಸಿಸಿದರು. ಹರಿಯುವ ತೊರೆಗಳು ಉಪಯುಕ್ತ ರೀತಿಯಲ್ಲಿ ಬಳಕೆಯಾದದ್ದು ಪ್ರಶಂಸನೀಯವಾಗಿತ್ತು, ಹಾಗೂ ಜನರು ಉತ್ಪಾದನೆಗೊಂಡ ವಿದ್ಯುತ್ ಬಳಸಿ ರುಬ್ಬಲು ಸ್ಥಳೀಯ ಗಿರಣಿಯನ್ನೂ ಕೂಡ ಚಾಲನೆ ಮಾಡಿದರು.

ಆದರೆ ನಿರ್ವಹಣೆಯಿಲ್ಲದೆ ಈ ವಿನೂತನ ಯೋಜನೆಯು ಕೂಡ ವಿಫಲಗೊಂಡಿತು. ಈ ಯೋಜನೆಯನ್ನು ಪುನರುಜ್ಜೀವಿಸಬಹುದೇ ಎಂದು ಪರಿಶೀಲಿಸಬೇಕು.

vi) ಗಂಗಾ ಕಲ್ಯಾಣ ಯೋಜನೆ

ಡಾ. ಬಿ. ಆರ್. ಅಂಬೇಡ್ಕರ್ ಅಭಿವೃದ್ಧಿ ನಿಗಮದೊಂದಿಗೆ ಸಹಯೋಗದಲ್ಲಿ ಮಲೆನಾಡು ಪ್ರದೇಶಾಭಿವೃದ್ಧಿ ಮಂಡಳಿ ತನ್ನ ವ್ಯಾಪ್ತಿಯಲ್ಲಿ ಗಂಗಾ ಕಲ್ಯಾಣ ಯೋಜನೆಯನ್ನು ಅನುಷ್ಠಾನಗೊಳಿಸಿದೆ. ಅಧ್ಯಯನದ ಅವಧಿಯಲ್ಲಿ (ಹಿಂದಿನ ಸಾಲುಗಳ ಕಾರ್ಯಗಳು ಮುಂದುವರೆದು ಬಂದಿರುವವು) ವಿಧಾನ ಸಭಾ ಕ್ಷೇತ್ರವಾರು ಮಾಡಲಾದ ಹಣಕಾಸಿನ ಪ್ರಾವಧಾನಗಳ ವಿವರಗಳನ್ನು ಅನುಬಂಧ - 13 ರಲ್ಲಿ ಒದಗಿಸಲಾಗಿದೆ.

4.2ಇ ತೀರ್ಮಾನಗಳು

- ಅಧ್ಯಯನ ಅವಧಿಯಲ್ಲಿ 2071 ಕಾಮಗಾರಿಗಳ ಮೇಲೆ ರೂ. 10888.13 ಲಕ್ಷಗಳ ಮೊತ್ತವನ್ನು ವೆಚ್ಚಮಾಡಲಾಗಿದೆ.

- ಸಾಮಾನ್ಯ / ವಿಶೇಷ ಘಟಕ ಯೋಜನೆ / ಬುಡಕಟ್ಟು ಉಪ ಯೋಜನೆ ಅನುದಾನದಲ್ಲಿ ಎಲ್ಲ ವಿಧಾನ ಸಭಾ ಕ್ಷೇತ್ರಗಳಿಗೆ ಅನುದಾನಗಳ ಸಮನಾದ ವಿತರಣೆಗಳನ್ನು ಮಾಡಿರುವುದಿಲ್ಲ.
- ವಿಶೇಷ ಘಟಕ ಯೋಜನೆ / ಬುಡಕಟ್ಟು ಉಪ ಯೋಜನೆಗಳ ಅನುದಾನಗಳ ಬಳಕೆಯನ್ನು ಬಯಸಿದಂತೆ/ನಿಗದಿ ಪಡಿಸಿದಂತೆ ಮಾಡಲಾಗಿದೆ.
- ವಿಷೇಷ ಯೋಜನೆಗಳಲ್ಲೂ ಕೂಡ ತೂಗು ಸೇತುವೆಗಳು, ಸೌರ ಬೆಳಕಿನ ವ್ಯವಸ್ಥೆಗಳಿಗಲ್ಲದೆ ರಸ್ತೆಗಳು/ಒಳಚರಂಡಿಗಳು/ಇತರ ಸಾಮಾಜಿಕ ವಲಯದ ಕಟ್ಟಡಗಳನ್ನು ನಿರ್ಮಿಸಲು ಅನುದಾನಗಳನ್ನು ನಿಯೋಜಿಸಲಾಗಿದೆ.
- ಮಾರನಹೊಳೆ (ಬೆಳಗಾವಿ ಜಿಲ್ಲೆ) ಯಲ್ಲಿ ರೂ. 60 ಲಕ್ಷದ ಮೊತ್ತವನ್ನು ಒಂದು ತೂಗು ಸೇತುವೆಗಾಗಿ (2011-12 ರಲ್ಲಿ) ಬಿಡುಗಡೆ ಮಾಡಲಾಯಿತು ಹಾಗೂ ಬುಡಕಟ್ಟು ಉಪ ಯೋಜನೆ ಅಡಿಯಲ್ಲಿ ಖರ್ಚುಮಾಡಲಾಯಿತು, ಆದರೆ ಆ ಕಾಮಗಾರಿಯು ಇಂದಿಗೂ ಅಪೂರ್ಣವಾಗಿದೆ ಹಾಗೂ ಪೂರ್ಣಗೊಳ್ಳಲು ಹಲವು ಹಸ್ತಕ್ಷೇಪಗಳ ಅಗತ್ಯವಿರುವುದು.
- ಚಿಕ್ಕ ಹುಣಸೂರು (ಮೈಸೂರು ಜಿಲ್ಲೆ) ಎಂಬಲ್ಲಿ ಅಪೂರ್ಣ ಸ್ಥಿತಿಯಲ್ಲಿರುವ ಒಂದು ತೂಗುವ ಸೇತುವೆಗಾಗಿ ಮಲೆನಾಡು ಪ್ರದೇಶಾಭಿವೃದ್ಧಿ ಮಂಡಳಿ ದಾಖಲೆಗಳ ಪ್ರಕಾರ ವೆಚ್ಚವು ರೂ. 34.40 ಲಕ್ಷಗಳೆಂದು ಇರುವುದು, ಆದರೆ ಅದರ ಪರಿಷ್ಕೃತ ಅಂದಾಜು ವೆಚ್ಚವು ಈಗ ರೂ. 98.82 ಲಕ್ಷಗಳೆಂದು ಸಾಮಾನ್ಯ ವೆಚ್ಚಗಳ ಅಡಿಯಲ್ಲಿ ತಿಳಿಸಲಾಗಿದೆ.
- ಹತ್ತು ತೂಗು ಸೇತುವೆಗಳಿಗಾಗಿ ರೂ. 515.02 ಲಕ್ಷಗಳನ್ನು ಸಾಮಾನ್ಯ ಹಣಕಾಸಿನ ಅಡಿಯಲ್ಲಿ ಖರ್ಚು ಮಾಡಲಾಗಿದೆ; ಎರಡು ತೂಗುವ ಸೇತುವೆಗಳಿಗಾಗಿ ರೂ. 197.28 ಲಕ್ಷಗಳನ್ನು ವಿಶೇಷ ಘಟಕ ಯೋಜನೆ ಅಡಿಯಲ್ಲಿ ಹಾಗೂ ಐದು ತೂಗುವ ಸೇತುವೆಗಳನ್ನು ರೂ. 320.85 ಲಕ್ಷ ವೆಚ್ಚದಲ್ಲಿ ಬುಡಕಟ್ಟು ಉಪ ಯೋಜನೆ ಅಡಿಯಲ್ಲಿ ಮಾಡಲಾಗಿರುವವು.

- ಶುಭ್ದಗಂಗಾ ಕುಡಿಯುವ ನೀರಿನ ಯೋಜನೆಯನ್ನು ಪುನರಾವರ್ತನೆ ಮಾಡುವುದು ಉಪಯುಕ್ತವಾಗಿರುವುದು.
- ಸ್ವತ್ತುಗಳನ್ನು ರೂಪಿಸಲಾಗಿವೆ, ಆದರೆ ಅವುಗಳ ನಿರ್ವಹಣೆಗಾಗಿ ಯಾವುದೇ ಪ್ರಾವಧಾನಗಳನ್ನು ಮಾಡಲಾಗಿಲ್ಲ.
- ನಿರ್ಮಿಸಲಾದ ಸ್ವತ್ತುಗಳನ್ನು ಆಯಾ ಪೋಷಕ ಇಲಾಖೆಗಳಿಗೆ ಹಸ್ತಾಂತರಿಸುವ ಪ್ರಕ್ರಿಯೆಗಳನ್ನು ಮಾಡಿರುವುದಿಲ್ಲ, ಉದಾಹರಣೆಗಾಗಿ, ಗುಡ್ಡೇತೋಟ, ಕೊಪ್ಪ, ಶೃಂಗೇರಿ ವಿಧಾನ ಸಭಾ ಕ್ಷೇತ್ರದಲ್ಲಿ ನಿರ್ಮಿತಿ ಕೇಂದ್ರವು 2010-11 ರಲ್ಲಿ ಸೀತಾ ನದಿಗೆ ನಿರ್ಮಿಸಿದ ತೂಗು ಸೇತುವೆಯನ್ನು ಇನ್ನೂ ಆ ಗ್ರಾಮ ಪಂಚಾಯತಿಗೆ ಹಸ್ತಾಂತರ ಮಾಡದ ಕಾರಣ ನಿರ್ವಹಣೆಯಿಲ್ಲದೆ ಆ ಸೇತುವೆಯ ಪರಿಸ್ಥಿತಿಯು ಹದಗೆಟ್ಟಿದೆ.

4.3 ಕಾಮಗಾರಿಗಳ ಅನುಷ್ಠಾನಗಳ ಮೇಲ್ವಿಚಾರಣೆಗಾಗಿ ಮಂಡಳಿಯಲ್ಲಿ ಪರಿವೀಕ್ಷಣಾ ವ್ಯವಸ್ಥೆ

4.3ಎ ಕೇಂದ್ರ ಕಛೇರಿಯ ಮಟ್ಟದಲ್ಲಿ ಪರಿವೀಕ್ಷಣಾ ವ್ಯವಸ್ಥೆ

ಶಿವಮೊಗ್ಗದಲ್ಲಿರುವ ಮಲೆನಾಡು ಪ್ರದೇಶಾಭಿವೃದ್ಧಿ ಮಂಡಳಿ ಕೇಂದ್ರ ಕಛೇರಿಯ ವ್ಯಾಪ್ತಿಯು 13 ಜಿಲ್ಲೆಗಳಲ್ಲಿರುವ 65 ವಿಧಾನ ಸಭಾ ಕ್ಷೇತ್ರಗಳನ್ನು ಒಳಪಟ್ಟಿರುತ್ತದೆ. ಮಲೆನಾಡು ಪ್ರದೇಶಾಭಿವೃದ್ಧಿ ಮಂಡಳಿ ಕೇಂದ್ರ ಕಛೇರಿಯಲ್ಲಿ ಕಾರ್ಯನಿರ್ವಾಹಕ ಅಭಿಯಂತರರ ಶ್ರೇಣಿಯ ಒಂದು ಹುದ್ದೆಯನ್ನು ಹೊಂದಿದ್ದು, ಹಾಗೂ ಅವರು ಮಂಜೂರಾತಿ ನೀಡಲಾಗಿರುವ ಎಲ್ಲಾ ಕಾಮಗಾರಿಗಳಿಗೆ ತಾಂತ್ರಿಕ ಮಂಜೂರಾತಿಯನ್ನು ನೀಡುವರು. ಈ ಅಧಿಕಾರಿಯವರು ಎಲ್ಲಾ ಯೋಜನೆಗಳ ಅಂದಾಜು ವೆಚ್ಚಗಳನ್ನು ಪರಿಶೀಲಿಸಬೇಕಾಗುವುದು, ಕಳೆದ ಸಾಲುಗಳಲ್ಲಿ ಮಂಜೂರಾತಿ ಪಡೆದ ಕಾಮಗಾರಿಗಳಿಗೆ ವೆಚ್ಚ ಮಾಡಿದ ರಸೀತಿಗಳನ್ನು ಪರಿಶೀಲಿಸಿ ಅನುಮೋದನೆಗೆ ಸಲ್ಲಿಸಬೇಕಾಗುವುದು, ಹಾಗೂ ಕೇಂದ್ರ ಕಛೇರಿಯಲ್ಲಿ ಬಾಕಿ ಮೊತ್ತಗಳ ಪಾವತಿಗಳಿಗಾಗಿ ಕಡತಗಳನ್ನು ತೆರವುಗೊಳಿಸಬೇಕಾಗುವುದು. ನಿರ್ಮಿತಿ ಕೇಂದ್ರ/ಕೆಆರ್‌ಐಡಿಎಲ್ ಕೈಗೊಳ್ಳುತ್ತಿರುವ ಕಾಮಗಾರಿಗಳ ಪರಿವೀಕ್ಷಣೆಗಾಗಿ ಈ ಅಧಿಕಾರಿಯು ಒಂದು ವರ್ಷಕ್ಕೆ 2 -3 ಜಿಲ್ಲೆಗಳಿಗೆ ಭೇಟಿ ನೀಡುವರು.

ಕಾರ್ಯನಿರ್ವಾಹಕ ಅಭಿಯಂತರರ ಜೊತೆಗೆ, ಮಂಡಳಿಯ ಕಾರ್ಯದರ್ಶಿ ಅಥವಾ ಉಪ ಕಾರ್ಯದರ್ಶಿಗಳು ಪರಿವೀಕ್ಷಣೆಗಾಗಿ 1 - 2 ಜಿಲ್ಲೆಗಳಿಗೆ ಭೇಟಿ ನೀಡುವರು. ಪ್ರತಿ ತಿಂಗಳು ಮಲೆನಾಡು ಪ್ರದೇಶಾಭಿವೃದ್ಧಿ ಮಂಡಳಿ ಕೇಂದ್ರ ಕಛೇರಿಯಲ್ಲಿ ಉಪ ಕಾರ್ಯದರ್ಶಿಗಳ ಅಧ್ಯಕ್ಷತೆಯಲ್ಲಿ ಸಭೆಗಳನ್ನು ನಡೆಸಲಾಗುವುದು ಹಾಗೂ ತಮ್ಮ ಕಾಮಗಾರಿಗಳ ಪ್ರಗತಿಯನ್ನು ಚರ್ಚಿಸಲು ಎಲ್ಲಾ ಅನುಷ್ಠಾನಗೊಳಿಸುವ ಸಂಸ್ಥೆಗಳನ್ನು ಆಮಂತ್ರಿಸಲಾಗುವುದು.

4.3ಬಿ ಜಿಲ್ಲಾ ಮಟ್ಟದಲ್ಲಿ ಪರಿವೀಕ್ಷಣೆ ನಡೆಸುವುದು

ಮಲೆನಾಡು ಪ್ರದೇಶಾಭಿವೃದ್ಧಿ ಮಂಡಳಿ ಕಾಮಗಾರಿಗಳ ಅನುಷ್ಠಾನಗಳ ಮೇಲ್ವಿಚಾರಣೆಗಾಗಿ ರಚಿಸಲಾಗಿರುವ ವ್ಯವಸ್ಥೆಯನ್ನು ಅರ್ಥಮಾಡಿಕೊಳ್ಳಲು ಸಹಾಯವಾಗುವಂತೆ, ಮಲೆನಾಡು ಪ್ರದೇಶಾಭಿವೃದ್ಧಿ ಜಿಲ್ಲೆಗಳಿಗೆ ಅನ್ವಯಿಸುವಂತೆ ಪ್ರತಿ ಅನುಷ್ಠಾನಗೊಳಿಸುವ ಸಂಸ್ಥೆಯು ಅಳವಡಿಸಿಕೊಂಡಿರುವ ಆಡಳಿತ ರಚನೆಯ ರಚನೆಯ ರೂಪರೇಖೆಯನ್ನು ಚರ್ಚಿಸಲಾಗಿದೆ.

i) ಜಿಲ್ಲಾ ಪಂಚಾಯತ್‌ನ ಪಂಚಾಯತ್ ರಾಜ್ ಇಂಜಿನಿಯರಿಂಗ್ ವಿಭಾಗದ ಸಾಂಸ್ಥಿಕ ಮಂಜೂರಾತಿ/ನಿರ್ವಹಣೆಯ ರಚನೆ

ಈ ಸಂಸ್ಥೆಯು ಸುವ್ಯವಸ್ಥಿತವಾಗಿರುವುದು ಹಾಗೂ ಎಲ್ಲ ವ್ಯವಸ್ಥೆಗಳು ಯುಕ್ತವಾಗಿ ರಚಿಸಲ್ಪಟ್ಟಿರುವವು. ಆ ಕಾರಣದಿಂದ ಜಿಲ್ಲಾ ಪಂಚಾಯತ್‌ನ ಪಂಚಾಯತ್ ರಾಜ್ ಇಂಜಿನಿಯರಿಂಗ್ ವಿಭಾಗಕ್ಕೆ 1569 ಕಾಮಗಾರಿಗಳ ಅನುಷ್ಠಾನಕ್ಕಾಗಿ 60% ಅನುದಾನಗಳನ್ನು ಬಿಡುಗಡೆಗೊಳಿಸಲಾಗಿರುವುದೆಂಬುದನ್ನು ಕಾಣಬಹುದು.

ಗ್ರಾಮೀಣ ನೀರು ಸರಬರಾಜು ಯೋಜನೆಯ ಅನುಷ್ಠಾನವು ಇತ್ತೀಚೆಗೆ ಪ್ರತ್ಯೇಕವಾದ ಕಾರಣದಿಂದಾಗಿ ಪಂಚಾಯತ್ ರಾಜ್ ಇಂಜಿನಿಯರಿಂಗ್ ವಿಭಾಗವು ಮುಖ್ಯವಾಗಿ ರಸ್ತೆಗಳು/ಒಳಚರಂಡಿ/ಸೇತುವೆಗಳು/ ಕಟ್ಟಡಗಳ ಕಾಮಗಾರಿಗಳ ನಿರ್ಮಾಣ ಕಾರ್ಯಗಳಲ್ಲಿ ತೊಡಗಿರುವುದು. ಕಾಮಗಾರಿಗಳ ಪರಿವೀಕ್ಷಣೆಗಳನ್ನು ವಿಭಾಗಾಧಿಕಾರಿಗಳು/ಕಿರಿಯ ಅಭಿಯಂತರರ ಮಟ್ಟದಲ್ಲಿ ತಾಲ್ಲೂಕು ಮಟ್ಟಗಳಲ್ಲಿ ನಡೆಸಲಾಗುವುದು; ಎಇ ಮತ್ತು ಎಇಇ ಗಳು ಭೇಟಿ ನೀಡಿ ಪರಿವೀಕ್ಷಣೆ ನಡೆಸುವರು. ರೂ. 5.00 ಲಕ್ಷಗಳ ಮೇಲಿನ ಕಾಮಗಾರಿಗಳಿಗೆ

ಕಾರ್ಯನಿರ್ವಾಹಕ ಅಭಿಯಂತರರು ಭೇಟಿ ನೀಡಿ ಪರಿವೀಕ್ಷಣೆ ನಡೆಸುವರು. ರೂ. 5.00 ಲಕ್ಷಗಳ ಮೇಲಿನ ಯೋಜನೆಗಳನ್ನು ಮುಖ್ಯ ಅಭಿಯಂತರರು ಪರಿವೀಕ್ಷಣೆ ನಡೆಸುವರು.

ಗುಣಮಟ್ಟ ನಿಯಂತ್ರಣದ ಸಲುವಾಗಿ ವ್ಯವಸ್ಥೆಗಳು ಕಚ್ಚಾ ಸಾಮಗ್ರಿಗಳ ಆಯ್ಕೆಯ ಸಮಯದಿಂದಲೇ ಜಾರಿಯಲ್ಲಿರುವವು ಹಾಗೂ ಅವುಗಳನ್ನು ಗುಣಮಟ್ಟ ವಲಯದಲ್ಲಿ ಪರಿಶೀಲನೆಗೊಳಪಡಿಸಲಾಗುವುದು. ಜಿಲ್ಲಾ ಪಂಚಾಯತ್‌ನ ಪಂಚಾಯತ್ ರಾಜ್ ಇಂಜಿನಿಯರಿಂಗ್ ವಿಭಾಗದ ಸಾಂಸ್ಥಿಕ ಸಂರಚನೆಯ ವಿವರಗಳನ್ನು ನಕ್ಷೆಯ ಸ್ವರೂಪದಲ್ಲಿ ಅನುಬಂಧ - 14 ರಲ್ಲಿ ಒದಗಿಸಲಾಗಿದೆ.

ii) ಲೋಕೋಪಯೋಗಿ ಇಲಾಖೆ ಸಂಸ್ಥೆಯ ಸಂರಚನೆ

ಪರಿವೀಕ್ಷಣೆಯು ಎಲ್ಲ ಘಟ್ಟಗಳಲ್ಲೂ ನಡೆಯುವುದು; ತಾಲ್ಲೂಕು ಮಟ್ಟದಲ್ಲಿ ವಿಭಾಗಾಧಿಕಾರಿಗಳು, ಉಪ ವಿಭಾಗದ ಮಟ್ಟದಲ್ಲಿ ಸಹಾಯಕ ಅಭಿಯಂತರರು ಮತ್ತು ಸಹಾಯಕ ಕಾರ್ಯಪಾಲಕ ಅಭಿಯಂತರರುಗಳು, ವಲಯದ ಮಟ್ಟದಲ್ಲಿ ಕಾರ್ಯಪಾಲಕ ಅಭಿಯಂತರರು ಮತ್ತು ಸೂಪರಿಂಟೆಂಡಿಂಗ್ ಇಂಜಿನಿಯರ್ ಹಾಗೂ ರಾಜ್ಯ ಕೇಂದ್ರ ಕಛೇರಿಯಲ್ಲಿ ಮುಖ್ಯ ಅಭಿಯಂತರರು ಪರಿವೀಕ್ಷಣೆ ನಡೆಸುವರು. ಕಚ್ಚಾ ಸಾಮಗ್ರಿಗಳಿಗೆ ಗುಣಮಟ್ಟದ ಪರೀಕ್ಷೆಗಳು ಮತ್ತು ವರದಿಗಳನ್ನು ಗುಣಮಟ್ಟದ ವಲಯಗಳಿಂದ ರಚಿಸಲ್ಪಡುವವು. ಕಾಮಗಾರಿಯ ಪ್ರಾರಂಭದಲ್ಲಿ, ಕಾಮಗಾರಿಯ ಪ್ರಗತಿಯ ವಿವಿಧ ಹಂತಗಳಲ್ಲಿ ಮತ್ತು ಕಾಮಗಾರಿಯ ಪೂರ್ಣಗೊಂಡ ನಂತರ ತಪಾಸಣೆಗಳನ್ನು ನಡೆಸಲಾಗುವುದು. ಈ ವಿವರಗಳನ್ನು ನಕ್ಷೆಯ ಸ್ವರೂಪದಲ್ಲಿ ಅನುಬಂಧ - 15 ರಲ್ಲಿ ಒದಗಿಸಲಾಗಿದೆ.

iii) ಕರ್ನಾಟಕ ಗ್ರಾಮೀಣ ಮೂಲಸೌಕರ್ಯ ಅಭಿವೃದ್ಧಿ ನಿಗಮ ಸಂಸ್ಥೆಯ ಸಂರಚನೆ

ಈ ಏಜೆನ್ಸಿಯು ಗುಣಮಟ್ಟದ ತಪಾಸಣೆಗಾಗಿ ಸ್ಥಳೀಯ ಎಂಜಿನಿಯರಿಂಗ್ ಕಾಲೇಜುಗಳ ಮತ್ತು ಸಂಸ್ಥೆಗಳ ವತಿಯಿಂದ ಮೂರನೆಯ ವ್ಯಕ್ತಿಯಿಂದ ಪರಿಶೀಲನೆ ಮತ್ತು ತಪಾಸಣೆಯ ವರದಿಯನ್ನು ಪಡೆದುಕೊಳ್ಳುವ ವ್ಯವಸ್ಥೆಯನ್ನು ರಚಿಸಿರುವರು. ಸಾಮಗ್ರಿಗಳ ಮತ್ತು ನಿರ್ಮಾಣ ಸಂಬಂಧಿತ ಸಂರಚನಾ ವಸ್ತುಗಳ ಪರೀಕ್ಷೆಗಳನ್ನು ಆಂತರಿಕವಾಗಿಯೇ ಮಾಡಲಾಗುವುದು. ಗುಣಮಟ್ಟ ಪರೀಕ್ಷಾ ವರದಿಗಳು ತಿಂಗಳ ಖಾತೆಗಳ ಹೇಳಿಕೆಯ ಒಂದು ಭಾಗವಾಗಿರುವವು. ಈ ವಿವರಗಳನ್ನು ನಕ್ಷೆಯ ಸ್ವರೂಪದಲ್ಲಿ ಅನುಬಂಧ - 16 ರಲ್ಲಿ

ಒದಗಿಸಲಾಗಿದೆ. ಪ್ರತಿ ಅನುಷ್ಠಾನಗೊಳಿಸುವ ಸಂಸ್ಥೆಯು ಅನುಸರಿಸುವ ತಾಂತ್ರಿಕ ಮಂಜೂರಾತಿಯ ವಿಧಾನವನ್ನು ಅನುಬಂಧ - 17 ರಲ್ಲಿ ಚರ್ಚಿಸಲಾಗಿದೆ.

4.3ಸಿ ತೀರ್ಮಾನಗಳು

1) ಆಂತರಿಕ ಪರಿವೀಕ್ಷಣೆ

- ಕಾಮಗಾರಿಗಳ ಪ್ರಗತಿಯನ್ನು ವಿಮರ್ಶಿಸಲು ಮಲೆನಾಡು ಪ್ರದೇಶಾಭಿವೃದ್ಧಿ ಮಂಡಳಿ ಅನುಷ್ಠಾನಗೊಳಿಸುವ ಸಂಸ್ಥೆಗಳೊಂದಿಗೆ ಮಾಸಿಕ ಸಭೆಗಳನ್ನು ನಡೆಸುವುದು.
- ಅಧ್ಯಕ್ಷರು, ಕಾರ್ಯದರ್ಶಿಗಳು, ಉಪ ಕಾರ್ಯದರ್ಶಿಗಳು ಮತ್ತು ಕಾರ್ಯನಿರ್ವಾಹಕ ಅಭಿಯಂತರರು ಅನುಷ್ಠಾನಗೊಳಿಸುವ ಸಂಸ್ಥೆಗಳ ಪರಿವೀಕ್ಷಣೆಯ ವ್ಯಾಪ್ತಿಯ ಉದ್ದಕ್ಕೂ ತಪಾಸಣೆ ನಡೆಸುವರು.
- ಕಾರ್ಯನಿರ್ವಾಹಕ ಅಭಿಯಂತರರು ಅಂದಾಜು ಮೊತ್ತಗಳನ್ನು ಪರಿಶೀಲಿಸುವರು, ಹಿಂದಿನ ವರ್ಷಗಳ ಅಪೂರ್ಣವಿರುವ ಕಾಮಗಾರಿಗಳ ಬಿಲ್ಲುಗಳನ್ನು ಪಡೆದು ಪರಿಶೀಲಿಸುವರು, ಹಾಗೂ ಬಾಕಿ ಮೊತ್ತಗಳನ್ನು ಪಾವತಿ ಮಾಡಲು ಶಿಫಾರಸ್ಸು ಮಾಡಿ ಕಡತಗಳನ್ನು ಅನುಮೋದನೆಗಾಗಿ ಮಂಡಿಸುವರು.
- ಮಲೆನಾಡು ಪ್ರದೇಶಾಭಿವೃದ್ಧಿ ಮಂಡಳಿಯು ಅಂಕಿಅಂಶಗಳನ್ನು ಸಂಕಲಿಸುವ ಕಾರ್ಯಗಳನ್ನು ಕೈಗೆತ್ತಿಕೊಳ್ಳಬೇಕು ಹಾಗೂ ಅವುಗಳನ್ನು ಅವಶ್ಯವಾಗಿ ಅಧ್ಯತನಗೊಳಿಸಬೇಕಾಗಿರುತ್ತದೆ / ಮೇಲ್ದರ್ಜೆಗೇರಿಸುವ ಅಗತ್ಯವಿದೆ.

ii) ಅನುಷ್ಠಾನಗೊಳಿಸುವ ಸಂಸ್ಥೆಗಳಲ್ಲಿ ಪರಿವೀಕ್ಷಣೆ ಮಾಡುವ ಪ್ರಕ್ರಿಯೆ

- ಅನುಷ್ಠಾನಗೊಳಿಸುವ ಸಂಸ್ಥೆಗಳಾದ ಲೋಕೋಪಯೋಗಿ ಇಲಾಖೆ/ಪಂಚಾಯತ್ ರಾಜ್ ಇಂಜಿನಿಯರಿಂಗ್ ವಿಭಾಗಗಳು ಪೂರ್ಣ ಪ್ರಮಾಣದ ಸಂಸ್ಥೆಗಳನ್ನು ಹೊಂದಿದ್ದು, ಪರಿವೀಕ್ಷಣಾ ವ್ಯವಸ್ಥೆಗಳು ಜಾರಿಯಲ್ಲಿರುವವು.

- ಈ ಮೇಲಿನ ಸಂಸ್ಥೆಗಳಲ್ಲಿ ಸಾಮಗ್ರಿಗಳ ಖರೀದಿಯ ಹಂತದಿಂದ ಹಿಡಿದು ಕಾಮಗಾರಿಗಳನ್ನು ಕಾರ್ಯಗತಗೊಳಿಸುವವರೆಗೂ ಗುಣಮಟ್ಟದ ನಿಯಂತ್ರಣ ವ್ಯವಸ್ಥೆಗಳು ಜಾರಿಯಲ್ಲಿರುವವು.
- ನಿರ್ಮಿತಿ ಕೇಂದ್ರ/ ಕರ್ನಾಟಕ ಗ್ರಾಮೀಣ ಮೂಲಸೌಕರ್ಯ ಅಭಿವೃದ್ಧಿ ನಿಗಮ ಗುಣಮಟ್ಟ ನಿಯಂತ್ರಣದ ಪ್ರಕ್ರಿಯೆಯಲ್ಲಿ ಮೂರನೆಯ ವ್ಯಕ್ತಿ/ಸಂಸ್ಥೆಗಳಿಗೆ ತಪಾಸಣೆ ಮಾಡುವ ಮತ್ತು ವರದಿಯನ್ನು ಸಲ್ಲಿಸುವ ಜವಾಬ್ದಾರಿಯನ್ನು ವಹಿಸುತ್ತವೆ.
- ನಿರ್ಮಿತಿ ಕೇಂದ್ರ ಅನುಷ್ಠಾನ ಸಂಸ್ಥೆಯು ತಾಲ್ಲೂಕು ಮಟ್ಟದಲ್ಲಿ ಕಾಮಗಾರಿಗಳನ್ನು ಅನುಷ್ಠಾನಗೊಳಿಸಲು ಸಾಕಷ್ಟು ಸಂಖ್ಯೆಯ ತಾಂತ್ರಿಕ ಸಿಬ್ಬಂದಿಗಳನ್ನು ಹೊಂದಿರುವುದಿಲ್ಲ.
- ಜಿಲ್ಲೆಯಾದ್ಯಂತ ನಿರ್ಮಿತಿ ಕೇಂದ್ರವು ಅನುಷ್ಠಾನಗೊಳಿಸುವ ಕಾಮಗಾರಿಗಳನ್ನು ನಿರ್ಮಿತಿ ಕೇಂದ್ರದ ಜಿಲ್ಲಾ ಕೇಂದ್ರ ಕಛೇರಿಯಲ್ಲಿರುವ ಕಡಿಮೆ ಸಂಖ್ಯೆಯಲ್ಲಿರುವ ತಾಂತ್ರಿಕ ಮತ್ತು ಇತರೇ ಸಿಬ್ಬಂದಿಯವರ ಮುಖಾಂತರ ಕಾರ್ಯ ನಿರ್ವಹಿಸುತ್ತದೆ.
- ಜಿಲ್ಲಾ ಮಟ್ಟದಲ್ಲಿ/ತಾಲ್ಲೂಕು ಮಟ್ಟದಲ್ಲಿ ಅನುಷ್ಠಾನಗೊಳಿಸಲಾಗಿರುವ ಕಾಮಗಾರಿಗಳ ವಿವರಗಳನ್ನು ಜಿಲ್ಲಾ/ತಾಲ್ಲೂಕು ಅಧಿಕಾರಿಗಳ ಗಮನಕ್ಕೆ ತರಲಾಗುತ್ತಿಲ್ಲ.

ಚೌಕ ಸಂ. 10: ಗಾಂಧಿ ಸಾಕ್ಷಿ ಕಾಯಕ

* ಗಾಂಧಿ ಸಾಕ್ಷಿ ಕಾಯಕವು ಒಂದು ಅಂತರ್ಜಾಲ-ಆಧಾರಿತ ಬಳಕೆದಾರ ಸ್ನೇಹಿ ಪರಿವೀಕ್ಷಣಾ ವ್ಯವಸ್ಥೆ. ಈ ಕಾರ್ಯದ ಹರಿವು ಆಧಾರಿತ ವ್ಯವಸ್ಥೆಯು ಗೂಗಲ್ ನಕ್ಷೆಯನ್ನು ಕೂಡ ಬಳಸುವುದು ,ಹಾಗೂ ಈ ವ್ಯವಸ್ಥೆಯು ಕಾಮಗಾರಿಗಳ ವಿವಿಧ ಹಂತಗಳಲ್ಲಿ ಆ ಹಂತಗಳಿಗೆ ಸಂಬಂಧಿತ ಛಾಯಾಚಿತ್ರಗಳನ್ನು ಮತ್ತು ಸಂಬಂಧಿತ ದಾಖಲಾತಿಗಳನ್ನು ಅಪ್ಲೋಡ್ ಮಾಡುವುದು ಕಡ್ಡಾಯ ಗೊಳಿಸಿದೆ, ಹಾಗೂ ಹೀಗೆ ಮಾಡಲು ವಿಫಲಗೊಂಡಲ್ಲಿ, ಕಾಮಗಾರಿಗಳನ್ನು ಮುಕ್ತಾಯಗೊಳಿಸಿದ ಹಂತದಲ್ಲಿ ಬಿಲ್ಲುಗಳನ್ನು ತಯಾರಿಸಲು ಸಾಧ್ಯವಾಗುವುದಿಲ್ಲ. ಈ ಕ್ರಮದಿಂದಾಗಿ ಯೋಜನೆಗಳನ್ನು ಅನುಷ್ಠಾನಗೊಳಿಸುವ ಪ್ರಕ್ರಿಯೆಯಲ್ಲಿ ಪಾರದರ್ಶಕತೆ ತರಲು ಸಾಧ್ಯವಾಗುತ್ತದೆ.

5: ಸಮಸ್ಯೆಯ ಹೇಳಿಕೆ

5.1 ಒಂದು ದೀರ್ಘಕಾಲದ ದೃಷ್ಟಿಕೋನದ ಯೋಜನೆಯನ್ನು ರೂಪಿಸಲಾಗಿರುವುದೇ ಹಾಗೂ ಅದರ ಅವಶ್ಯಕತೆ

ಮಲೆನಾಡು ಪ್ರದೇಶಾಭಿವೃದ್ಧಿ ಮಂಡಳಿಯನ್ನು 1991 ರಲ್ಲಿ ಸ್ಥಾಪಿಸಲಾಯಿತು, ಹಾಗೂ ಇದು 1993 ರಲ್ಲಿ ಕಾರ್ಯಾಚರಣೆಗಳನ್ನು ಶುರು ಮಾಡಿತು. ಅದರ ಉದ್ದೇಶವು ಮಲೆನಾಡು ಪ್ರದೇಶಗಳನ್ನು ಒಳಗೊಳ್ಳುವ 13 ಜಿಲ್ಲೆಗಳ ವಿಶೇಷ ಅಭಿವೃದ್ಧಿ ಅಗತ್ಯತೆಗಳನ್ನು ಪೂರೈಸುವುದಾಗಿತ್ತು. ಮಲೆನಾಡು ಪ್ರದೇಶದ ಅಭಿವೃದ್ಧಿಗಾಗಿ ಅಸ್ತಿತ್ವದಲ್ಲಿರುವ ಒಂದು ಮಂಡಳಿಯು ದೀರ್ಘಕಾಲದ ದೃಷ್ಟಿಕೋನದ ಯೋಜನೆಗಳನ್ನು ಹೊಂದಿರುವುದು ಅತ್ಯಗತ್ಯ. ಮಲೆನಾಡು ಪ್ರದೇಶಗಳು ತಮ್ಮದೇ ಆದ ಅನನ್ಯ ವಿಶಿಷ್ಟತೆಗಳನ್ನು ಹೊಂದಿರುವವು, ಹಾಗೂ ಮಲೆನಾಡು ಪ್ರದೇಶಾಭಿವೃದ್ಧಿ ಮಂಡಳಿಯ ಕಾರ್ಯಾಚರಣೆಗಳು ಅಂತಹ ಅನನ್ಯತೆಗಳನ್ನು ಹಾಳಾಗದೇ ಉಳಿಸಿಕೊಳ್ಳುವುದರ ಕಡೆ ಗಮನ ಹರಿಸಬೇಕಾಗುವುದು. ಮಲೆನಾಡು ಪ್ರದೇಶಗಳ ವಿಲಕ್ಷಣ ಗುಣಗಳನ್ನು ಮನದಲ್ಲಿದ್ದು, ಮಾರ್ಗಸೂಚಿಗಳು ಮೂರು ವಲಯಗಳಿಗೆ ಪ್ರಾಮುಖ್ಯತೆಯನ್ನು ನೀಡುತ್ತವೆ, ಅವುಗಳೆಂದರೆ, ರಸ್ತೆಗಳು ಮತ್ತು ಸೇತುವೆಗಳು, ಸಾಮಾಜಿಕ ವಲಯ ಮತ್ತು ಸಣ್ಣ ನೀರಾವರಿ, ಮಣ್ಣು ಸಂರಕ್ಷಣೆ ಮತ್ತು ಅಂತರ್ಜಲ ಸಂವರ್ಧನೆ.

ಪ್ರಸ್ತುತ, ಮಲೆನಾಡು ಪ್ರದೇಶಗಳ ಅಭಿವೃದ್ಧಿಗಾಗಿ ಕಾರ್ಯಕ್ರಮಗಳನ್ನು ಮತ್ತು ಯೋಜನೆಗಳನ್ನು ಒಳಗೊಂಡಿರುವ ವಾರ್ಷಿಕ ಯೋಜನೆಗಳನ್ನು ಮಲೆನಾಡು ಪ್ರದೇಶಾಭಿವೃದ್ಧಿ ಮಂಡಳಿ ತಯಾರಿಸುತ್ತದೆ. ವಾರ್ಷಿಕ ಯೋಜನೆಯು ಹೊಸ ಕಾಮಗಾರಿಗಳು, ಹಿಂದಿನ ವರ್ಷದಲ್ಲಿ ಪೂರ್ಣಗೊಳ್ಳದೆ ಪ್ರಸಕ್ತ ಸಾಲಿಗೆ ಮುಂದುವರೆದಿರುವ ಕಾಮಗಾರಿಗಳು, ಸರ್ಕಾರದ ವಿವೇಚನಾ ಅನುದಾನ (5%), ಅಧ್ಯಕ್ಷರ ವಿವೇಚನಾ ಅನುದಾನ (10%) ಮತ್ತು ಮಂಡಳಿಯ ವಿವೇಚನಾ ಅನುದಾನ (2.5%) ಗಳನ್ನು ಒಳಗೊಂಡಿರುತ್ತದೆ. ಮಲೆನಾಡು ಪ್ರದೇಶಾಭಿವೃದ್ಧಿ ಮಂಡಳಿಯ ಸಾಂಸ್ಥಿಕ ವೆಚ್ಚಗಳನ್ನೂ ಕೂಡ ಅದಕ್ಕೆ ಸೇರಿಸಲಾಗುತ್ತದೆ. ಉಳಿದಂತಹ ಅನುದಾನಗಳನ್ನು 65 ವಿಧಾನ ಸಭಾ ಕ್ಷೇತ್ರಗಳಿಗೆ ಸಮನಾಗಿ ವಿತರಿಸಲಾಗುತ್ತದೆ. ಈ ಪ್ರಸಕ್ತ ಸಾಲಿನಿಂದ ಏಕೋಷ ಘಟಕ ಯೋಜನೆ / ಬುಡಕಟ್ಟು ಉಪ ಯೋಜನೆಗಳ ಅನುದಾನಗಳನ್ನು ಹಂಚುವಾಗ, ಜನಸಂಖ್ಯೆಯನ್ನು ಆಧಾರವನ್ನಾಗಿ ಬಳಸಲಾಗುವುದು. ವಾರ್ಷಿಕ ಯೋಜನೆ ಹಾಗೂ ಹೊಸ ಕಾಮಗಾರಿಗಳು

ಮತ್ತು ಹಿಂದಿನ ವರ್ಷಗಳಲ್ಲಿ ಅಪೂರ್ಣವಾಗಿ ಉಳಿದು ಪ್ರಸಕ್ತ ವರ್ಷಕ್ಕೆ ಮುಂದುವರೆದುಕೊಂಡು ಬಂದಿರುವ ಕಾಮಗಾರಿಗಳಿಗಾಗಿ ಕ್ರಿಯಾ ಯೋಜನೆಗಳನ್ನು ಪ್ರಸ್ತುತ ಮಲೆನಾಡು ಪ್ರದೇಶಾಭಿವೃದ್ಧಿ ಮಂಡಳಿ ಪ್ರತಿ ವರ್ಷ ತಯಾರಿಸುತ್ತಿದೆ.

ಈ ವ್ಯವಸ್ಥೆಯಲ್ಲಿ, ಒಂದು ಸಮೂಹ, ಕೆಲವು ವ್ಯಕ್ತಿಗಳು ಅಥವಾ ಶಾಸಕರನ್ನು ಸುಲಭವಾಗಿ ಭೇಟಿ ಆಗಬಲ್ಲಂತಹ ವ್ಯಕ್ತಿಗಳು ಶಾಸಕರ ಮೇಲೆ ಒತ್ತಡ ಹೇರಿ ಅವರಿಗೆ ಅನುಕೂಲವಿರುವ ಕಾಮಗಾರಿಗಳನ್ನು ಶಿಫಾರಸ್ಸು ಮಾಡಿಸುವ ಸಾಧ್ಯತೆಗಳು ಇರುವವು. ಈ ಪ್ರಕ್ರಿಯೆಯಲ್ಲಿ, ಪ್ರದೇಶದ ಜನರಿಗೆ ಬಯಸಿದಂತಹ ಅಗತ್ಯತೆಗಳು ಅಥವಾ ಜನರ ಆದ್ಯತೆಗಳನ್ನು ಪಡೆದಿರುವ ಅಗತ್ಯತೆಗಳು ನಿರ್ಲಕ್ಷಿಸಲಾಗುವವು. ಕಾಮಗಾರಿಗಳನ್ನು ಆಯ್ಕೆ ಮಾಡುವ ಪ್ರಕ್ರಿಯೆಯಲ್ಲಿ ಮಲೆನಾಡು ಪ್ರದೇಶಾಭಿವೃದ್ಧಿ ಮಂಡಳಿ ಯಾವುದೇ ಪಾತ್ರ ವಹಿಸುವುದಿಲ್ಲ, ಹಾಗೂ ಇಲ್ಲಿನವರೆಗೂ ಚುನಾಯಿತ ಪ್ರತಿನಿಧಿಯು ಆಯ್ಕೆ ಮಾಡಿದ ಕಾಮಗಾರಿಗಳಿಗೆ ಮಂಡಳಿಯು ಮಂಜೂರಾತಿಯನ್ನು ನೀಡುತ್ತ ಬಂದಿದೆ. 2009-10 ರಿಂದ 2013-14 ರ ಅಧ್ಯಯನ ಅವಧಿಯಲ್ಲಿ ಮಲೆನಾಡು ಪ್ರದೇಶಾಭಿವೃದ್ಧಿ ಮಂಡಳಿಯ ಕಾಮಗಾರಿಗಳು ಅಭಿವೃದ್ಧಿಗಾಗಿ ಗುರುತಿಸಲಾದ ಅನುದಾನಗಳಲ್ಲಿ 85% ಗ್ರಾಮೀಣ ಪ್ರದೇಶಗಳ ಅಭಿವೃದ್ಧಿಗಾಗಿ ಬಳಸಲಾಯಿತು ಹಾಗೂ ಉಳಿದ ಮೊತ್ತವನ್ನು ನಗರ ಪ್ರದೇಶಗಳ ಅಭಿವೃದ್ಧಿಗಾಗಿ ಬಳಸಲಾಯಿತು. ಅಧ್ಯಯನ ಅವಧಿಯಲ್ಲಿ ಮಲೆನಾಡು ಪ್ರದೇಶಾಭಿವೃದ್ಧಿ ಮಂಡಳಿ ಅನುಷ್ಠಾನಗೊಳಿಸಿದ ಕಾಮಗಾರಿಗಳನ್ನು ಪರಿಶೀಲಿಸಿದಾಗ, ರಸ್ತೆಗಳು ಮತ್ತು ಸೇತುವೆಗಳನ್ನೊಳಗೊಂಡ ವಲಯ - 1 ಹೆಚ್ಚಿನ ಪ್ರಾಮುಖ್ಯತೆಯನ್ನು ಪಡೆದಿರುವುದು ಕಂಡುಬಂದಿತು ಹಾಗೂ ಮಣ್ಣಿನ ಸಂರಕ್ಷಣೆ ಮತ್ತು ಅಂತರ್ಜಲ ಸಂವರ್ಧನೆಯನ್ನು ಒಳಗೊಂಡಿರುವ ವಲಯ - 3 ಅತಿ ಕಡಿಮೆ ಪ್ರಾಮುಖ್ಯತೆಯನ್ನು ಪಡೆದಿತ್ತು. ಮಲೆನಾಡು ಪ್ರದೇಶಾಭಿವೃದ್ಧಿ ಮಂಡಳಿಯು ದೀರ್ಘಕಾಲದ ದೃಷ್ಟಿಕೋನವಿರುವ ಯೋಜನೆಗಳನ್ನು ತಯಾರಿಸುವಲ್ಲಿ ಸಕ್ರಿಯವಾದ ಪಾತ್ರವಹಿಸಬಹುದೆಂದು ಸೂಚಿಸಲಾಗಿದೆ. ಹೀಗೆ ಮಾಡಿದಲ್ಲಿ ಅದು ಒಂದು ಯೋಜನೆಯಂತೆ ಈ ಪ್ರದೇಶದ ಅಭಿವೃದ್ಧಿಯನ್ನು ಸಾಧಿಸಲು ಸಾಧ್ಯವಾಗುವುದು ಹಾಗೂ ಮಲೆನಾಡಿನ ಅನನ್ಯತೆಯನ್ನು ಕಾಪಾಡಿಕೊಳ್ಳಬಹುದು.

5.1ಎ ತೀರ್ಮಾನಗಳು

- ತನ್ನ ಉಪಕ್ರಮದಿಂದಲೇ ಮಲೆನಾಡು ಪ್ರದೇಶಾಭಿವೃದ್ಧಿ ಮಂಡಳಿ ಯಾವುದೇ ದೀರ್ಘ ದೃಷ್ಟಿಕೋನದ ಯೋಜನೆಯನ್ನು ಹೊಂದಿರಲೇ ಇಲ್ಲ.
- ಮಲೆನಾಡಿನ ಅಭಿವೃದ್ಧಿ ಮತ್ತು ಆ ಪ್ರದೇಶದ ಅನನ್ಯತೆಯನ್ನು ಸಂರಕ್ಷಿಸುವುದರ ಮೇಲೆ ಗಮನ ಕೇಂದ್ರೀಕರಿಸಿರುವ ಒಂದು ಸಂಸ್ಥೆಯಾಗಿ, ಈ ಸಂಸ್ಥೆಯು ಒಂದು ದೀರ್ಘ ಕಾಲದ ಯೋಜನೆಯನ್ನು ತಯಾರಿಸಿ ಅನುಸರಿಸುವುದು ಬಹಳ ಮುಖ್ಯ.
- ಪ್ರಸ್ತುತ ಮಲೆನಾಡು ಪ್ರದೇಶಾಭಿವೃದ್ಧಿ ಮಂಡಳಿ ಹೊಸ ಮತ್ತು ಹಿಂದಿನ ಸಾಲುಗಳಿಂದ ಪ್ರಸಕ್ತ ವರ್ಷಕ್ಕೆ ಮುಂದುವರೆದು ಬರುತ್ತಿರುವ ಕಾಮಗಾರಿಗಳಿಗಾಗಿ ವಾರ್ಷಿಕ ಕ್ರಿಯಾ ಯೋಜನೆಯನ್ನು ತಯಾರಿಸುವುದಕ್ಕೆ ತನ್ನ ಚಟುವಟಿಕೆಗಳನ್ನು ಸೀಮಿತಗೊಳಿಸಿಕೊಂಡಿದೆ.

ಚೌಕ ಸಂ. 5: ಗ್ರಾಮ ಸಭೆ

ಗ್ರಾಮ ಸಭೆಗಳು ಭಾರತದ ಸಂವಿಧಾನದ ಒಂದು ಘಟಕವೆಂದು, ಗ್ರಾಮೀಣ ಮಟ್ಟಗಳಲ್ಲಿ ಬಹುಮುಖ ಕಾಮಗಾರಿಗಳನ್ನು ನಡೆಸಿಕೊಂಡು ಬರಲು ಶಾಸನಬದ್ಧವಾದ ಶಾಸನವಿಹಿತ ಸಂಸ್ಥೆಯನ್ನಾಗಿ ಗುರುತಿಸಲಾಗುತ್ತದೆ. ಗ್ರಾಮ ಸಭೆಗಳಲ್ಲಿ ಜನರ ಪರಿಣಾಮಕಾರಿ ಭಾಗವಹಿಸುವಿಕೆಯು ಒಂದು ಧನಾತ್ಮಕ ಬೆಳವಣಿಗೆಯಾಗಿರುವುದು. ಗ್ರಾಮಗಳಿಗಾಗಿ ಕೈಗೊಳ್ಳುವ ಕಾಮಗಾರಿಗಳನ್ನು ಜನರ ಅಗತ್ಯತೆಯ ಮೇರೆಗೆ ಆದ್ಯತೆಗಳ ಅನುಸಾರವಾಗಿ ಆರಿಸಿಕೊಳ್ಳತಕ್ಕದ್ದು, ಹಾಗೂ ಅವುಗಳನ್ನು ಮಲೆನಾಡು ಪ್ರದೇಶಾಭಿವೃದ್ಧಿ ಮಂಡಳಿ ಗ್ರಾಮ ಸಭೆಗಳಿಂದ ಆಯ್ಕೆ ಮಾಡಬೇಕಾಗುವುದು.

5.2 ಮಂಡಳಿಯ ಕ್ರಿಯಾ ಯೋಜನೆಯನ್ನು ಜಿಲ್ಲಾ ಪಂಚಾಯಿತಿ ಮತ್ತು ಇತರೇ ಸಂಬಂಧಪಟ್ಟ ಇಲಾಖೆಗಳನ್ನು ಒಳಗೊಂಡು/ಸಮಾಲೋಚನೆಯೊಂದಿಗೆ ತಯಾರಿಸುವುದು

ಹೊಸ ಕಾಮಗಾರಿಗಳಿಗಾಗಿ ಮತ್ತು ಹಿಂದಿನ ಸಾಲುಗಳಲ್ಲಿ ಅಪೂರ್ಣಗೊಂಡು ಪ್ರಸಕ್ತ ಸಾಲಿಗೆ ಮುಂದುವರಿದು ಬಂದಿರುವ ಕಾಮಗಾರಿಗಳಿಗಾಗಿ ಮಲೆನಾಡು ಪ್ರದೇಶಾಭಿವೃದ್ಧಿ ಮಂಡಳಿ ವಾರ್ಷಿಕ ಕ್ರಿಯಾ ಯೋಜನೆಗಳನ್ನು ತಯಾರಿಸುತ್ತದೆ. ಮಲೆನಾಡು ಪ್ರದೇಶಾಭಿವೃದ್ಧಿ ಮಂಡಳಿ ವಾರ್ಷಿಕ ಆಯವ್ಯಯದ ಅಂದಾಜನ್ನು ಸರ್ಕಾರಕ್ಕೆ ಒಪ್ಪಿಸುತ್ತದೆ ಹಾಗೂ ಮಂಜೂರಾತಿಯನ್ನು ಪಡೆಯುತ್ತದೆ. ಮಂಜೂರಾತಿಯನ್ನು ಪಡೆದ ನಂತರ, ಮಲೆನಾಡು ಪ್ರದೇಶಾಭಿವೃದ್ಧಿ ಮಂಡಳಿ ಆ ಅನುದಾನಗಳನ್ನು ಪ್ರತಿ ವಿಧಾನ ಸಭಾ ಕ್ಷೇತ್ರಕ್ಕೆ ವಿತರಿಸುತ್ತದೆ, ಹಾಗೂ ಆಯಾ ಚುನಾಯಿತ ಪ್ರತಿನಿಧಿಗಳು ತಮ್ಮ ತಮ್ಮ ವಿಧಾನ ಸಭಾ ಕ್ಷೇತ್ರಗಳಿಗಾಗಿ ಸೂಕ್ತ ಕಾಮಗಾರಿಗಳನ್ನು ಗುರುತಿಸುವುದೆಂದು ಅಪೇಕ್ಷಿಸುತ್ತದೆ. ಯಾವುದೇ ಇಲಾಖೆಯು ತಯಾರಿಸುವ ಅಂದಾಜು ಆಯವ್ಯಯದಂತೆಯೇ ಮಲೆನಾಡು ಪ್ರದೇಶಾಭಿವೃದ್ಧಿ ಮಂಡಳಿ ತನ್ನ ಅಂದಾಜು ಆಯವ್ಯಯವನ್ನು ತಯಾರಿಸುತ್ತದೆ ಹಾಗೂ ಅದನ್ನು ಪ್ರತಿವರ್ಷ ಡಿಸೆಂಬರ್ - ಜನವರಿ ಅವಧಿಯಲ್ಲಿ ಸರ್ಕಾರಕ್ಕೆ ಒಪ್ಪಿಸುತ್ತದೆ.

ಅಧ್ಯಯನ ಅವಧಿಯಲ್ಲಿ ಅನುಷ್ಠಾನಗೊಂಡ ಕಾಮಗಾರಿಗಳನ್ನು ಪರಿಗಣಿಸಿ ಮಲೆನಾಡು ಪ್ರದೇಶಾಭಿವೃದ್ಧಿ ಮಂಡಳಿಯಲ್ಲಿನ ಎಲ್ಲಾ ಹಿರಿಯ ಅಧಿಕಾರಿಗಳೊಂದಿಗೆ ಚರ್ಚಿಸಿದಾಗ ಕಂಡು ಬಂದ ವಿಷಯವೆಂದರೆ, ಪ್ರಸ್ತುತ ವ್ಯವಸ್ಥೆಯಲ್ಲಿ ಕ್ರಿಯಾ ಯೋಜನೆಗಳನ್ನು ತಯಾರಿಸುವಾಗ ಜಿಲ್ಲಾ ಪಂಚಾಯಿತಿಗಳು ಅಥವಾ ಇನ್ಯಾವುದೇ ಸಂಬಂಧಪಟ್ಟ ಇಲಾಖೆಗಳೊಂದಿಗೆ ಯಾವುದೇ ರೀತಿಯ ಸಲಹೆಗಳನ್ನು ಪಡೆಯಲಾಗುತ್ತಿಲ್ಲ.

ಕ್ರಿಯಾ ಯೋಜನೆಯನ್ನು ತಯಾರಿಸುವ ಪ್ರಸ್ತುತ ವ್ಯವಸ್ಥೆಯ ಕಾರಣದಿಂದ, ಜಿಲ್ಲಾ ಪಂಚಾಯತ್ /ಇನ್ಯಾವುದೇ ಸಂಬಂಧಪಟ್ಟ ಇಲಾಖೆಗಳ ಸಲಹೆಗಳನ್ನು ಪಡೆಯಲು ಮಲೆನಾಡು ಪ್ರದೇಶಾಭಿವೃದ್ಧಿ ಮಂಡಳಿಗೆ ಯಾವುದೇ ಅವಕಾಶಗಳು ದೊರೆಯುತ್ತಿಲ್ಲ.

ಮಲೆನಾಡು ಪ್ರದೇಶಾಭಿವೃದ್ಧಿ ಮಂಡಳಿ ಅಧಿನಿಯಮದ ಕಲಂ 13/14/15/16 ಗಳ ಅಡಿಯಲ್ಲಿ: ಮಾಹಿತಿ ಪಡೆಯುವುದು: ಈ ಅಧಿನಿಯಮದ ಉದ್ದೇಶಗಳಿಗೆ ಮಂಡಳಿಯು ಮಲೆನಾಡು ಪ್ರದೇಶದ ಯಾವುದೇ ಜಿಲ್ಲಾ ಪಂಚಾಯಿತಿಗಳು ಅಥವಾ ಮಲೆನಾಡು ಪ್ರದೇಶದ ಯಾವುದೇ ಕ್ಷೇತ್ರದ ಮೇಲೆ ತನ್ನ ಅಧಿಕಾರ ವ್ಯಾಪ್ತಿಯಿರುವ

ಯಾವುದೇ ರಾಜ್ಯ ಸರ್ಕಾರದಿಂದ ಮಾಹಿತಿಯನ್ನು ಪಡೆಯಬಹುದು, ಹಾಗೂ ಅಂತಹ ಜಿಲ್ಲಾ ಪಂಚಾಯಿತಿ ಅಥವಾ ಅಧಿಕಾರಿಯು ಮಂಡಳಿಯು ಕೋರುವ ಮಾಹಿತಿಯನ್ನು ಒದಗಿಸಲು ಬದ್ಧರಾಗಿರುವರು.

ಕ್ಷೇತ್ರ ಭೇಟಿಯ ಸಮಯದಲ್ಲಿ ಲೋಕೋಪಯೋಗಿ ಇಲಾಖೆ ಮತ್ತು ಜಿಲ್ಲಾ ಪಂಚಾಯಿತಿಗಳ ಪಂಚಾಯತ್ ರಾಜ್ ಇಂಜಿನಿಯರಿಂಗ್ ವಿಭಾಗಗಳಲ್ಲಿನ ಹಿರಿಯ ಅಧಿಕಾರಿಗಳೊಂದಿಗೆ ಚರ್ಚೆಗಳನ್ನು ನಡೆಸುವಾಗ, ಅವರು ನೀಡಿದ ಮಾಹಿತಿಯಲ್ಲಿ ಪ್ರಮುಖವಾಗಿ, ಜಿಲ್ಲಾ ಗ್ರಾಮೀಣ ರಸ್ತೆ ಯೋಜನೆ ಎಂಬ ಒಂದು ಬೃಹತ್ ಯೋಜನೆಯೆಂದು ಗಮನಿಸಲಾಯಿತು. ಈ ಬೃಹತ್ ಯೋಜನೆಯು ರಸ್ತೆಗಳ ಉದ್ದ, ಸಂಪರ್ಕತೆ, ರಸ್ತೆಗಳ ಮೇಲ್ಮೈನ ಸ್ಥಿತಿಗಳು, ಇತ್ಯಾದಿಗಳನ್ನೊಳಗೊಂಡ ಎಲ್ಲಾ ವಿವರಗಳನ್ನು ಹೊಂದಿರುವುದು. ಮಲೆನಾಡು ಪ್ರದೇಶಾಭಿವೃದ್ಧಿ ಮಂಡಳಿ ಈ ಬೃಹತ್ ಯೋಜನೆಯಲ್ಲಿ ಈಗಾಗಲೇ ಲಭ್ಯವಿರುವ ಪರಿಣತಿಯನ್ನು ಬಳಸಬಹುದಾಗಿದೆ, ಏಕೆಂದರೆ, ವಿಶೇಷವಾಗಿ ವಲಯ - 1 ರಲ್ಲಿ ರಸ್ತೆಗಳ ಮತ್ತು ಸೇತುವೆಗಳ ಅಭಿವೃದ್ಧಿಗಾಗಿ ಅನುದಾನಗಳ ಹಂಚಿಕೆಯಲ್ಲಿ 60% ಒದಗಿಸಬೇಕಾಗಿದೆ.

ಕ್ಷೇತ್ರ ಭೇಟಿಗಳ ಸಮಯದಲ್ಲಿ ಜಿಲ್ಲೆಗಳಲ್ಲಿನ ಮುಖ್ಯ ಕಾರ್ಯನಿರ್ವಹಣಾ ಅಧಿಕಾರಿ ಮತ್ತು ಜಿಲ್ಲಾಧಿಕಾರಿಗಳೊಂದಿಗೆ ಚರ್ಚೆಗಳನ್ನು ನಡೆಸಿದಾಗ ಅವರ ಅಭಿಪ್ರಾಯದ ಪ್ರಕಾರ, ಮಲೆನಾಡು ಪ್ರದೇಶಾಭಿವೃದ್ಧಿ ಮಂಡಳಿ ಕ್ರಿಯಾ ಯೋಜನೆಗಳನ್ನು ತಯಾರಿಸುವಾಗ ಅವರೊಡನೆ ಚರ್ಚೆ/ಸಲಹೆಗಳನ್ನು ಪಡೆದಿದ್ದಲ್ಲಿ, ಸಂಬಂಧಪಟ್ಟ ಇಲಾಖೆಗಳ ಅನುದಾನಗಳನ್ನು ಕ್ರೋಢೀಕರಿಸಿ ಭಾಗಶಃ ಪೂರ್ಣಗೊಂಡು ನಿಂತಿರುವ ಕಾಮಗಾರಿಗಳ ಸಂಖ್ಯೆಗಳು ಕಡಿಮೆಗೊಳಿಸಬಹುದಿತ್ತು, ಹಾಗೂ ಪ್ರಸ್ತುತ ಮಲೆನಾಡು ಪ್ರದೇಶಾಭಿವೃದ್ಧಿ ಮಂಡಳಿ ಕಾಮಗಾರಿಗಳ ಅನುಷ್ಠಾನದ ಬಗ್ಗೆ ಜಿಲ್ಲಾ ಮಟ್ಟಗಳ ಸಭೆಗಳಲ್ಲಿ ಯಾವುದೇ ಪರಿಶೀಲನೆ ನಡೆಯುತ್ತಿರುವುದಿಲ್ಲ ಹಾಗೂ ಸ್ವತ್ತುಗಳು ಯಾವುದೇ ನಿರ್ವಹಣೆಗಳಿಲ್ಲದೆಯೇ ಉಳಿದುಕೊಂಡಿರುವವು.

5.2ಎ ತೀರ್ಮಾನಗಳು

- ಯೋಜನಾ ಇಲಾಖೆಯಿಂದ ಅನುದಾನಗಳಿಗೆ ಮಂಜೂರಾತಿ ದೊರೆತ ನಂತರ, ಹಂಚಲಾಗಿರುವ ಅನುದಾನಗಳ ವಿಷಯವನ್ನು ಚುನಾಯಿತ ಪ್ರತಿನಿಧಿಗಳಿಗೆ ತಿಳಿಸಲಾಗುವುದು. ಶಾಸಕರು

ಕಾಮಗಾರಿಗಳನ್ನು, ಕಾಮಗಾರಿಯ ಸ್ಥಳ ಮತ್ತು ಅನುಷ್ಠಾನಗೊಳಿಸುವ ಸಂಸ್ಥೆಗಳನ್ನು ಸಹ ಗುರುತಿಸಿ ತಮ್ಮ ಪ್ರಸ್ತಾವನೆಯನ್ನು ಮಲೆನಾಡು ಪ್ರದೇಶಾಭಿವೃದ್ಧಿ ಮಂಡಳಿಗೆ ಕಳುಹಿಸುವರು.

- ಇದರ ಆಧಾರದ ಮೇಲೆ ಮಲೆನಾಡು ಪ್ರದೇಶಾಭಿವೃದ್ಧಿ ಮಂಡಳಿಯು ತನ್ನ ಕ್ರಿಯಾ ಯೋಜನೆಯನ್ನು ತಯಾರಿಸುವುದು, ಆದರೆ, ಆ ಪ್ರಕ್ರಿಯೆಯಲ್ಲಿ ಜಿಲ್ಲಾ ಪಂಚಾಯಿತಿಗಳು ಅಥವಾ ಇನ್ಯಾವುದೇ ಸಂಬಂಧಪಟ್ಟ ಇಲಾಖೆಗಳ ಸಲಹೆಗಳನ್ನು ಪಡೆಯುವುದಿಲ್ಲ.
- ರಸ್ತೆಗಳು ಮತ್ತು ಒಳಚರಂಡಿಗಳಿಗೆ ಸಂಬಂಧಿಸಿದ ಕಾಮಗಾರಿಗಳನ್ನು ಅನುಷ್ಠಾನಗೊಳಿಸುವ ಮುನ್ನ ಪಂಚಾಯತ್ ರಾಜ್ ಇಂಜಿನಿಯರಿಂಗ್ ವಿಭಾಗದೊಂದಿಗೆ ಚರ್ಚಿಸಿ ಅವರ ಸಲಹೆ ತೆಗೆದುಕೊಳ್ಳುವುದು ಬಹಳ ಮುಖ್ಯ.
- ಲೋಕೋಪಯೋಗಿ ಇಲಾಖೆ ಅಥವಾ ಜಿಲ್ಲಾ ಪಂಚಾಯತ್‌ನ ಪಂಚಾಯತ್ ರಾಜ್ ಇಂಜಿನಿಯರಿಂಗ್ ವಿಭಾಗದಿಂದ ಅನುಷ್ಠಾನಗೊಳಿಸುತ್ತಿರುವ ಮಂಡಳಿಯ ಕಾಮಗಾರಿಗಳಿಗೂ ಸಹ ಅವಶ್ಯಕತೆ ಇರುವಲ್ಲಿ ಜಿಲ್ಲಾ ಪಂಚಾಯತ್ ಅಥವಾ ಎಂಪಿ/ಎಂಎಲ್‌ಎ ಅನುದಾನಗಳಿಂದ ಬಂದ ಅನುದಾನಗಳನ್ನು ಅನುಮೋದನೆ ಪಡೆದು ಮಂಡಳಿಯ ಕಾಮಗಾರಿಗಳನ್ನು ಯಶಸ್ವಿಯಾಗಿ ಪೂರೈಸುವುದು ಕಂಡು ಬಂದಿದೆ. ಹೆಚ್ಚಿನ ಸಂದರ್ಭಗಳಲ್ಲಿ, ನಿರ್ಮಿತಿ ಕೇಂದ್ರ/ ಕರ್ನಾಟಕ ಗ್ರಾಮೀಣ ಮೂಲಸೌಕರ್ಯ ಅಭಿವೃದ್ಧಿ ನಿಗಮ ಅನುಷ್ಠಾನಗೊಳಿಸಿದಂತಹ ಕಾಮಗಾರಿಗಳಲ್ಲಿ ಯಾವುದೇ ಇತರೇ ಇಲಾಖೆಗಳಿಂದ ಹೆಚ್ಚಿನ ಅನುದಾನವನ್ನು ಪಡೆದು ಪೂರ್ಣಗೊಳಿಸಿರುವ ಕಾಮಗಾರಿಗಳು ಕಂಡುಬರುವುದಿಲ್ಲ.

5.3 ಕಾಮಗಾರಿಗಳನ್ನು ಪೂರ್ಣಗೊಳಿಸಲು ತೆಗೆದುಕೊಳ್ಳಲಾಗುತ್ತಿರುವ ಸರಾಸರಿ ಸಮಯ ಮತ್ತು ಸರಾಸರಿ ವೆಚ್ಚಗಳು

ಅಧ್ಯಯನ ಅವಧಿಯಲ್ಲಿ ಮಲೆನಾಡು ಪ್ರದೇಶಾಭಿವೃದ್ಧಿ ಮಂಡಳಿಯು ಒಟ್ಟು 2,071 ಕಾಮಗಾರಿಗಳನ್ನು ಅನುಷ್ಠಾನಗೊಳಿಸಿದೆ. 13 ಜಿಲ್ಲೆಗಳಲ್ಲಿ ಮತ್ತು 65 ವಿಧಾನ ಸಭಾ ಕ್ಷೇತ್ರಗಳಲ್ಲಿ ಅನುಷ್ಠಾನಗೊಳಿಸಿದ ವಿವಿಧ ಕಾಮಗಾರಿಗಳ ವಿವರಗಳನ್ನು ಅನುಬಂಧ - 10 ರಲ್ಲಿ ನೀಡಲಾಗಿದೆ.

ಕೋಷ್ಟಕ - 5.3(ಎ): ಕಾಮಗಾರಿಗಳ ಮತ್ತು ಸರಾಸರಿ ವೆಚ್ಚಗಳ ವಲಯವಾರು ವಿತರಣೆ

ವಲಯ	ಕಾಮಗಾರಿಗಳ ಸಂಖ್ಯೆ	ಮೊತ್ತ (ಲಕ್ಷ ರೂ.)	ಸರಾಸರಿ (ಲಕ್ಷ ರೂ.)
ವಲಯ - 1	1,481	8,097.55	5.47
ವಲಯ - 2	480	2,359.47	4.92
ವಲಯ - 3	110	431.11	3.92

ಸಂಕಲನ ಮಾಡಿದವರು: ಟೆಕ್ನಾಕ್

ಕ್ಷೇತ್ರ ಭೇಟಿಗಳ ಸಮಯದಲ್ಲಿ ದೊರೆತ ಮಾಹಿತಿ ಮತ್ತು ಅನಂತರ ಕಾಮಗಾರಿಗಳನ್ನು ಅನುಷ್ಠಾನಗೊಳಿಸುತ್ತಿರುವ ಅಧಿಕಾರಿಗಳೊಂದಿಗೆ ಚರ್ಚಿಸಿ ದೊರೆತ ಮಾಹಿತಿಗಳನ್ನಾಧರಿಸಿ, ಅಭಿವೃದ್ಧಿ ಕಾಮಗಾರಿಗಳ ಪ್ರಮಾಣಿತ ದರಗಳು ಮತ್ತು ಸರಾಸರಿ ವೆಚ್ಚಗಳನ್ನು ಕೆಳಗೆ ಪಟ್ಟಿ ಮಾಡಲಾಗಿದೆ:

5.3ಎ ಹೊಸ ಅಭಿವೃದ್ಧಿ ಕಾಮಗಾರಿಗಳ ವೆಚ್ಚ

ಕೋಷ್ಟಕ - 5.3(ಬಿ): ಪ್ರಮಾಣಿತ ದರ ಎದುರು ಸರಾಸರಿ ವೆಚ್ಚ

ಕ್ರ. ಸಂ.	ಮಲೆನಾಡು ಪ್ರದೇಶಾಭಿವೃದ್ಧಿ ಮಂಡಳಿ ಯಲ್ಲಿನ ಅಭಿವೃದ್ಧಿ ಕಾಮಗಾರಿಗಳು	ವೆಚ್ಚ	
		ಪ್ರಮಾಣಿತ	ವಾಸ್ತವಿಕ
1	ರಸ್ತೆಗಳು:		
ಅ	ಮೊದಲ ಜಲ್ಲಿ/ಎರಡನೆಯ ಜಲ್ಲಿ	(ನೂರು ಮೀಟರುಗಳಿಗೆ) ರೂ. 5.00 ಲಕ್ಷಗಳು	ರೂ. 2 ರಿಂದ 3.00 ಲಕ್ಷಗಳು
ಆ	ಕಚ್ಚಾ/ಜಲ್ಲಿ ರಸ್ತೆ	ರೂ. 5.00 ಲಕ್ಷಗಳು	ರೂ. 2.00 ಲಕ್ಷಗಳು
ಇ	ಸಿಮೆಂಟ್ ಕಾಂಕ್ರೀಟ್ ರಸ್ತೆ	ರೂ. 5.00 ಲಕ್ಷಗಳು	ರೂ. 5.00 ಲಕ್ಷಗಳು
ಈ	ಕಪ್ಪು ಮೇಲ್ದರ		ರೂ. 20.00 ಲಕ್ಷ (1 ಕಿ.ಮೀ. ಗಿಂತಲೂ ಕಡಿಮೆ)
ಈ	ಕಪ್ಪು ಮೇಲ್ದರ 1 ಕಿ.ಮೀ.	ರೂ. 80-100 ಲಕ್ಷಗಳು	ಅನುಷ್ಠಾನಗೊಳಿಸಿಲ್ಲ
2	ಒಳಚರಂಡಿ		
ಅ	ಪೆಟ್ಟಿಗೆ ಚರಂಡಿ	ರೂ. 20.00 ಲಕ್ಷಗಳು	ರೂ. 2. ಲಕ್ಷಗಳಿಂದ 10.00 ಲಕ್ಷಗಳವರೆಗೂ
ಆ	ಚಪ್ಪಡಿ ಚರಂಡಿ/ವಿ ಆಕಾರದ ಚರಂಡಿ		ಒಳಚರಂಡಿ ಕಾಮಗಾರಿಗಳನ್ನು ಅನುಷ್ಠಾನಗೊಳಿಸಲಾಗಿದೆ

ಕ್ರ. ಸಂ.	ಮಲೆನಾಡು ಪ್ರದೇಶಾಭಿವೃದ್ಧಿ ಮಂಡಳಿ ಯಲ್ಲಿನ ಅಭಿವೃದ್ಧಿ ಕಾಮಗಾರಿಗಳು	ವೆಚ್ಚ	
		ಪ್ರಮಾಣಿತ	ವಾಸ್ತವಿಕ
3	ಸೇತುವೆಗಳು		
ಅ	ಕಾಲು ಸೇತುವೆ	ರೂ. 10.00 ಲಕ್ಷಗಳು	ರೂ. 5.00. ಲಕ್ಷಗಳಿಂದ 10.00 ಲಕ್ಷಗಳವರೆಗೂ ಅನುಷ್ಠಾನಗೊಳಿಸಲಾಗಿದೆ
ಆ	ತಡೆಗೋಡೆ	ರೂ. 20.00 ಲಕ್ಷಗಳು	ರೂ. 20.00 ಲಕ್ಷಗಳು
ಇ	ಸಣ್ಣ ಸೇತುವೆಗಳು	ರೂ. 20.00 ರಿಂದ 50.00 ಲಕ್ಷಗಳು	ರೂ. 46.00 ಲಕ್ಷಗಳವರೆಗೆ ಕಾಮಗಾರಿಗಳನ್ನು ಅನುಷ್ಠಾನಗೊಳಿಸಲಾಗಿದೆ
ಈ	ತೂಗು ಸೇತುವೆಗಳು	ರೂ. 50.00 ರಿಂದ 100.00 ಲಕ್ಷಗಳು	ರೂ. 100.00 ಲಕ್ಷಗಳಿಗೂ ಅಧಿಕ
4	ಸಾಮಾಜಿಕ ವಲಯದ ಕಟ್ಟಡಗಳು		
ಅ	ಸಮುದಾಯ ಭವನ	ರೂ. 50.00 ಲಕ್ಷಗಳವರೆಗೆ	ರೂ. 2.00 ಲಕ್ಷಗಳು ಮತ್ತು 25.00 ಲಕ್ಷಗಳು
ಆ	ಅಂಗನವಾಡಿ ಕಟ್ಟಡ	ರೂ. 5.00 ರಿಂದ 10.00 ಲಕ್ಷಗಳು	ರೂ. 2.00 ರಿಂದ 5.00 ಲಕ್ಷಗಳು
ಇ	ಬಸ್ಸು ತಂಗುದಾಣ	ರೂ. 10.00 ರಿಂದ 20.00 ಲಕ್ಷಗಳು	ರೂ. 2.00 ಲಕ್ಷಗಳು
ಈ	ಶಾಲೆಯ ತರಗತಿಯ ಕೊಠಡಿ	ರೂ. 5.00 ರಿಂದ 10.00 ಲಕ್ಷಗಳು	ರೂ. 10.00 ಲಕ್ಷಗಳು

ಮೇಲಿನ ಕೋಷ್ಟಕದಿಂದ ತಿಳಿಯುವ ವಿಚಾರವೇನೆಂದರೆ, ಕಾಮಗಾರಿಗಳ ಪ್ರಮಾಣಿತ ದರಗಳು ತಿಳಿದಿದ್ದರೂ ಕೂಡ, ಕ್ಷೇತ್ರ ಭೇಟಿ ತಂಡವು ಭೇಟಿ ನೀಡಿರುವ ಕೆಲವು ಸಂದರ್ಭಗಳನ್ನು ಹೊರತುಪಡಿಸಿ, ಉಳಿದೆಲ್ಲ ಕಾಮಗಾರಿಗಳಿಗೆ ಕಡಿಮೆ ಅನುದಾನಗಳನ್ನು ಒದಗಿಸಲಾಗಿದೆ. ರಸ್ತೆಗಳಲ್ಲಿ 60% ರೂ. 2 ಲಕ್ಷಗಳಿಗಿಂತಲೂ ಕಡಿಮೆಯಾಗಿದ್ದು, ಒಳಚರಂಡಿಗಳಿಗೆ ಕೂಡ ಮಲೆನಾಡು ಪ್ರದೇಶಾಭಿವೃದ್ಧಿ ಮಂಡಳಿ ವತಿಯಿಂದ ಒದಗಿಸಲಾದ ಅನುದಾನಗಳು ಅತಿ ಕಡಿಮೆಯಾಗಿರುವುದನ್ನು ಗಮನಿಸಲಾಗಿದೆ. ಕಾಮಗಾರಿಗಳನ್ನು ಪೂರ್ಣಗೊಳಿಸಲು ಅನುಷ್ಠಾನಗೊಳಿಸುವ ಸಂಸ್ಥೆಯು ಅನುದಾನಗಳ ಅಭಿಗಮನವನ್ನು ಮಾಡಿದ ಹೊರತು,

ಉಳಿದೆಲ್ಲ ಸಂದರ್ಭಗಳಲ್ಲೂ ಕೂಡ ಕಾರ್ಯವು ಅಪೂರ್ಣವಾಗಿ ಉಳಿದಿರುವುದು ಹಾಗೂ ಕೆಲಸವು ಪೂರ್ಣ ಪ್ರಮಾಣದಲ್ಲಿ ನಡೆಯದಿರುವುದು ಕಂಡುಬಂದಿದೆ.

ತೂಗು ಸೇತುವೆಗಳ ವಿಚಾರದಲ್ಲಿ, ನಮಗೆ ಕಂಡುಬಂದಿರುವ ಒಂದು ವಿಷಯವೆಂದರೆ, ಹುಣಸೂರಿನ ಲಕ್ಷ್ಮಣ್ ತೀರ್ಥ ತೂಗು ಸೇತುವೆಯ ವೆಚ್ಚಗಳಲ್ಲಿ ಮೂಲ ದರದ ಮೂರು ಪಟ್ಟು ಹೆಚ್ಚು ವೆಚ್ಚ ಮಾಡಲಾಗಿದೆ. ಬೈಂದೂರಿನ ಸಪ್ರೆಯಲ್ಲಿ ಒಂದು ಸಣ್ಣ ಸೇತುವೆಯ ನಿರ್ಮಾಣಕ್ಕೆ ಅಂದಾಅಜು ಮಾಡಿದ ಮತ್ತು ತಾಂತ್ರಿಕ ಅನುಮೋದನೆ ನೀಡಲಾದ ವೆಚ್ಚವು ರೂ. 35.00 ಲಕ್ಷಗಳಿಂದ ರೂ. 48.00 ಲಕ್ಷಗಳಿಗೆ ಹೆಚ್ಚಾಗಿದೆ.

ಬೆಳಗಾವಿಯ ಮಾರನಹೊಳೆಯ ತೂಗು ಸೇತುವೆಯ ನಿರ್ಮಾಣಕ್ಕಾಗಿ ಮುಂಗಡ ಹಣವನ್ನು ನೀಡಲಾಗಿದ್ದರೂ ಕೂಡ ಅನುಷ್ಠಾನಗೊಳಿಸದೆಯೇ ಅಪೂರ್ಣವಾಗಿದೆ; ಇದರಿಂದಾಗಿ ಗ್ರಾಮಸ್ಥರಿಗೆ ಸದ್ಯ ವೆಚ್ಚ ಮಾಡಿ ಅರ್ಧ ನಿರ್ಮಾಣವಾಗಿರುವ ಕಾಮಗಾರಿಯಿಂದ ಯಾವುದೇ ಅನುಕೂಲಗಳು ದೊರೆಯುತ್ತಿಲ್ಲ.

5.3ಬಿ ಹೊಸ ಕಾಮಗಾರಿಗಳಿಗಾಗಿ ಸಮಯ

ವಿವಿಧ ವಲಯಗಳ ಅಡಿಯಲ್ಲಿ ಮಲೆನಾಡು ಪ್ರದೇಶಾಭಿವೃದ್ಧಿ ಮಂಡಳಿಯ ಕಾಮಗಾರಿಗಳಿಗಾಗಿ ಅಗತ್ಯವಿರುವ ಪ್ರಮಾಣಿತ ಕಾಲಾವಧಿ ಮತ್ತು ವಾಸ್ತವಿಕವಾಗಿ ತೆಗೆದುಕೊಂಡ ಕಾಲಾವಧಿಗಳನ್ನು ಕೆಳಗೆ ಪಟ್ಟಿ ಮಾಡಲಾಗಿದೆ:

ಕೋಷ್ಟಕ - 5.3(ಸಿ): ಪ್ರಮಾಣಿತ ಸಮಯದ ಎದುರು ವಾಸ್ತವಿಕವಾಗಿ ತೆಗೆದುಕೊಂಡ ಸಮಯ

ಕ್ರ. ಸಂ.	ಮಲೆನಾಡು ಪ್ರದೇಶಾಭಿವೃದ್ಧಿ ಮಂಡಳಿ ಯಲ್ಲಿನ ಅಭಿವೃದ್ಧಿ ಕಾಮಗಾರಿಗಳು	ತೆಗೆದುಕೊಂಡ ಸಮಯ	
		ಮಾನಕ	ವಾಸ್ತವಿಕ
1	ರಸ್ತೆಗಳು:		
ಅ	ಮೊದಲ ಜಲ್ಲಿ/ಎರಡನೆಯ ಜಲ್ಲಿ	30 ದಿವಸಗಳು (100 ಮೀ)	180 ದಿವಸಗಳು ಮತ್ತು ಹೆಚ್ಚು
ಆ	ಕಚ್ಚಾ/ಜಲ್ಲಿ ರಸ್ತೆ	30 ದಿವಸಗಳು (100 ಮೀ)	180 ದಿವಸಗಳು ಮತ್ತು ಹೆಚ್ಚು
ಇ	ಸಿಮೆಂಟ್ ಕಾಂಕ್ರೀಟ್ ರಸ್ತೆ	30 ದಿವಸಗಳು (100 ಮೀ)	180 ದಿವಸಗಳು ಮತ್ತು ಹೆಚ್ಚು
ಈ	ಕಪ್ಪು ಮೇಲ್ದರ 1 ಕಿಮೀ	30 ದಿವಸಗಳು (100 ಮೀ)	ಅನುಷ್ಠಾನಗೊಳಿಸಿಲ್ಲ
2	ಒಳಚರಂಡಿ		
ಅ	ಪೆಟ್ಟಿಗೆ ಚರಂಡಿ	45 ರಿಂದ 90 ದಿವಸಗಳು	180 ದಿವಸಗಳು ಮತ್ತು ಹೆಚ್ಚು
ಆ	ಚಪ್ಪಡಿ ಚರಂಡಿ/ವಿ ಆಕಾರದ ಚರಂಡಿ	45 ರಿಂದ 90 ದಿವಸಗಳು	180 ದಿವಸಗಳು ಮತ್ತು ಹೆಚ್ಚು

ಕ್ರ. ಸಂ.	ಮಲೆನಾಡು ಪ್ರದೇಶಾಭಿವೃದ್ಧಿ ಮಂಡಳಿ ಯಲ್ಲಿನ ಅಭಿವೃದ್ಧಿ ಕಾಮಗಾರಿಗಳು	ತೆಗೆದುಕೊಂಡ ಸಮಯ	
		ಮಾನಕ	ವಾಸ್ತವಿಕ
3	ಸೇತುವೆಗಳು		
ಅ	ಕಾಲು ಸೇತುವೆ	45 ರಿಂದ 60 ದಿವಸಗಳು	90 ರಿಂದ 120 ದಿವಸಗಳು
ಆ	ತಡೆಗೋಡೆ	45 ರಿಂದ 60 ದಿವಸಗಳು	90 ರಿಂದ 120 ದಿವಸಗಳು
ಇ	ಸಣ್ಣ ಸೇತುವೆಗಳು	90 ದಿನಗಳು	180 ದಿವಸಗಳು ಮತ್ತು ಹೆಚ್ಚು
ಈ	ತೂಗು ಸೇತುವೆಗಳು	270 ರಿಂದ 365 ದಿವಸಗಳು	18 ತಿಂಗಳುಗಳು ಮತ್ತು ಹೆಚ್ಚು
4	ಸಾಮಾಜಿಕ ವಲಯದ ಕಟ್ಟಡಗಳು		
ಅ	ಸಮುದಾಯ ಭವನ	180 ದಿನಗಳು (ರೂ. 50 ಲಕ್ಷಗಳವರೆಗೆ)	90 ರಿಂದ 120 ದಿವಸಗಳು
ಆ	ಅಂಗನವಾಡಿ ಕಟ್ಟಡ		90 ರಿಂದ 120 ದಿವಸಗಳು
ಇ	ಬಸ್ಸು ತಂಗುದಾಣ		90 ರಿಂದ 120 ದಿವಸಗಳು
ಈ	ಶಾಲೆಯ ತರಗತಿಯ ಕೊಠಡಿ		12 ತಿಂಗಳುಗಳು ಮತ್ತು ಹೆಚ್ಚು

ವಾಸ್ತವಿಕವಾಗಿ ತೆಗೆದುಕೊಳ್ಳಲಾಗಿರುವ ಸಮಯವು ಪ್ರಮಾಣಿತ ಸಮಯಕ್ಕಿಂತಲೂ ಹೆಚ್ಚು ಎಂಬುದನ್ನು ಮೇಲಿನ ಕೋಷ್ಟಕದಿಂದ ತಿಳಿಯುತ್ತದೆ. ಇದಕ್ಕೆ ಕಾರಣ ಪೂರ್ಣಗೊಳ್ಳದ ಕಾಮಗಾರಿಗಳು ಪ್ರಸ್ತುತ ಸಾಲಿನಿಂದ ಮುಂದಿನ ಸಾಲಿಗೆ ಮುಂದುವರೆದುಕೊಂಡು ಹೋಗುವುದು. ಮಲೆನಾಡು ಪ್ರದೇಶಾಭಿವೃದ್ಧಿ ಮಂಡಳಿಯ ಅನುದಾನಗಳನ್ನು ಖರ್ಚು ಮಾಡಲು ಯಾವುದೇ ಕಾಲಮಿತಿಯನ್ನು ನಿರ್ದೇಶಿಸಿರುವುದಿಲ್ಲ, ಆದ ಕಾರಣ ಎಲ್ಲ ಅನುಷ್ಠಾನಗೊಳಿಸುವ ಸಂಸ್ಥೆಗಳು ಜಿಲ್ಲಾ ಪಂಚಾಯತ್ ಮತ್ತು ಇತರೇ ಇಲಾಖೆಗಳಿಂದ ಮಂಜೂರಾತಿ ನೀಡಿರುವ ಕಾಮಗಾರಿಗಳನ್ನು ಮೊದಲು ಪೂರ್ಣಗೊಳಿಸಲು ಹೆಚ್ಚು ಒತ್ತು ನೀಡುವರು, ಏಕೆಂದರೆ ಆ ಅನುದಾನಗಳು ಮಾರ್ಚಿ ಅಂತ್ಯದೊಳಗೆ ಬಳಸದೇ ಇದ್ದ ಪಕ್ಷದಲ್ಲಿ, ಅವುಗಳು ಗತಿಸಿಹೋಗುವ ಕಾರಣದಿಂದ ಅವುಗಳನ್ನು ಮೊದಲು ಪೂರ್ಣಗೊಳಿಸಲು ಹೆಚ್ಚು ಒತ್ತು ನೀಡುವರು.

ಸಮುದಾಯ ಭವನಗಳ ಕಾಮಗಾರಿಗಳಿಗೆ ಮಲೆನಾಡು ಪ್ರದೇಶಾಭಿವೃದ್ಧಿ ಮಂಡಳಿ ಬಿಡುಗಡೆಗೊಳಿಸಿರುವ ಅನುದಾನಗಳು ಕಡಿಮೆಯಾಗಿರುವುದರಿಂದ, ಸಾಕಷ್ಟು ವಿಧಾನ ಸಭಾ ಕ್ಷೇತ್ರಗಳಲ್ಲಿ ಕಟ್ಟಡಗಳು ಅಪೂರ್ಣವಾಗಿರುವುದನ್ನು ಮತ್ತು ಯಾವುದೇ ಉಪಯೋಗಕ್ಕೆ ಬಾರದೇ ಇರುವುದನ್ನು ಕ್ಷೇತ್ರ ಸಮೀಕ್ಷೆಯ

ಅವಧಿಯಲ್ಲೂ ತಂಡವು ಗಮನಿಸಿದೆ. ಕಾಮಗಾರಿಗಳು ಪೂರ್ಣಗೊಳ್ಳದೆ ಮುಂದಿನ ಸಾಲಿಗೆ ಮುಂದುವರೆದರೂ ಕೂಡ, ಕೆಲವು ಅನುಷ್ಠಾನ ಸಂಸ್ಥೆಗಳು ಕಾಮಗಾರಿಗಳನ್ನು ಉತ್ತಮವಾಗಿ ಮತ್ತು ಸಂಪೂರ್ಣವಾಗಿ ಅನುಷ್ಠಾನಗೊಳಿಸಿರುವರು, ಹಾಗೂ ಅರ್ಧಕ್ಕೆ ನಿಂತಿರುವ ಕಾಮಗಾರಿಗಳು ಮತ್ತು ಪೂರ್ಣಗೊಳ್ಳದ ಕಾಮಗಾರಿಗಳು ವಿರಳವಾಗಿರುವವು.

ಮಲೆನಾಡು ಪ್ರದೇಶಾಭಿವೃದ್ಧಿ ಮಂಡಳಿಯು ಪ್ರತಿ ಹಣಕಾಸು ಸಾಲಿಗೆ ಹೊಸ ಕಾಮಗಾರಿಗಳಿಗಾಗಿ ಒಂದು ಕ್ರಿಯಾ ಯೋಜನೆ ಮತ್ತು ಹಿಂದಿನ ಸಾಲುಗಳಲ್ಲಿ ಪೂರ್ಣಗೊಳ್ಳದೆ ಪ್ರಸಕ್ತ ಸಾಲಿಗೆ ಮುಂದುವರೆದುಕೊಂಡು ಬಂದಿರುವ ಕಾಮಗಾರಿಗಳಿಗಾಗಿ ಒಂದು ಕ್ರಿಯಾ ಯೋಜನೆಯನ್ನು ತಯಾರಿಸುವುದು. ಪ್ರತಿ ವರ್ಷವೂ ರಾಜ್ಯ ಸರ್ಕಾರಕ್ಕೆ ಅಂದಾಜು ಆಯವ್ಯಯವನ್ನು ಸಲ್ಲಿಸಿ ಅನುಮೋದಿಸಲಾದ ಆಯವ್ಯಯವನ್ನು ಪಡೆಯಲಾಗುತ್ತದೆ. ಈ ಅನುಮೋದಿಸಲಾದ ಆಯವ್ಯಯವು ಮಲೆನಾಡು ಪ್ರದೇಶಾಭಿವೃದ್ಧಿ ಮಂಡಳಿ ಸಲ್ಲಿಸಿದ ಅಂದಾಜಿಗೆ ಸಮನಾಗಿರಬಹುದು ಅಥವಾ ಅದನ್ನು ಸರ್ಕಾರವು ಮಾರ್ಪಾಡಿಸಬಹುದು.

ಮಂಜೂರಾತಿಯಾದ ನಂತರ ಪಡೆಯಲಾಗುವ ಮೊತ್ತವೂ ಕೂಡ ಅನುಮೋದಿಸಿದ ಮೊತ್ತಕ್ಕೆ ಸಮನಾಗಿರಬಹುದು ಅಥವಾ ಮಾರ್ಪಾಡಿಸಲಾಗಬಹುದು. ಈ ಮೊತ್ತವನ್ನು ರಾಜ್ಯ ಸರ್ಕಾರವು 4 ಕಂತುಗಳಲ್ಲಿ ಬಿಡುಗಡೆಗೊಳಿಸುವುದು. ಮೊದಲ ಕಂತನ್ನು ಬಿಡುಗಡೆಗೊಳಿಸಿದ ನಂತರದಲ್ಲಿ ಮಲೆನಾಡು ಪ್ರದೇಶಾಭಿವೃದ್ಧಿ ಮಂಡಳಿಯು ಅನುದಾನಗಳನ್ನು ಎಲ್ಲ ವಿಧಾನ ಸಭಾ ಕ್ಷೇತ್ರಗಳಿಗೆ ಹಂಚಿಕೆ ಮಾಡುತ್ತದೆ.

ಮಲೆನಾಡು ಪ್ರದೇಶಾಭಿವೃದ್ಧಿ ಮಂಡಳಿಯ ಅಭಿವೃದ್ಧಿ ಕಾಮಗಾರಿಗಳನ್ನು ಚುನಾಯಿತ ಪ್ರತಿನಿಧಿಗಳು ಆಯ್ಕೆ ಮಾಡುವ ಅನುಷ್ಠಾನ ಸಂಸ್ಥೆಗಳು ಅನುಷ್ಠಾನಗೊಳಿಸುವವು. ಮಂಡಳಿಗೆ ಆಯಾ ಹಣಕಾಸು ವರ್ಷದ ಆಗಸ್ಟ್ ತಿಂಗಳಲ್ಲಿ ಹೆಚ್ಚಾಗಿ ಸರ್ಕಾರದ ಅನುಮೋದನೆ ಮತ್ತು ಅನುದಾನಗಳ ಬಿಡುಗಡೆಯಾಗುತ್ತಿದ್ದು, ತದನಂತರದಲ್ಲಿ, ಅಂದರೆ, ಸೆಪ್ಟೆಂಬರ್ ರಿಂದ ಅಕ್ಟೋಬರ್ ತಿಂಗಳುಗಳಲ್ಲಿ ಸಂಬಂಧಪಟ್ಟ ಚುನಾಯಿತ ಪ್ರತಿನಿಧಿಗಳು ಅಭಿವೃದ್ಧಿ ಕಾಮಗಾರಿಗಳ ಪಟ್ಟಿಯನ್ನು ನೀಡುವ ಬಗ್ಗೆ ಮಾಹಿತಿಯನ್ನು ನೀಡಲಾಗುವುದು.

ಕಾಮಗಾರಿಗಳನ್ನು ಗುರುತಿಸಿದ ನಂತರ, ಚುನಾಯಿತ ಪ್ರತಿನಿಧಿಗಳು ಅನುಷ್ಠಾನಗೊಳಿಸುವ ಸಂಸ್ಥೆಗಳಿಗೆ ಆ ಕಾಮಗಾರಿಗಳಿಗಾಗಿ ತಗಲುವ ಅಂದಾಜು ವೆಚ್ಚವನ್ನು ಸಲ್ಲಿಸಲು ತಿಳಿಸಲಾಗುವುದು. ಚುನಾಯಿತ ಪ್ರತಿನಿಧಿಗಳು ಆಯ್ಕೆ ಮಾಡಿದ ಪಟ್ಟಿಯಲ್ಲಿ ಯಾವುದಾದರೂ ಕಾಮಗಾರಿಗಳ ಬದಲಾವಣೆಯನ್ನು ಕೇವಲ

ಸ್ಥಳದ ಸಮಸ್ಯೆಯಿಂದ ಅಥವಾ ಸೂಚಿಸಿದ ಕಾಮಗಾರಿಗಿಂತ ತುರ್ತಾಗಿ ಅನುಷ್ಠಾನಗೊಳಿಸಬೇಕಾದ ಕಾಮಗಾರಿಯಾವುದಾದರೂ ಇದ್ದಲ್ಲಿ, ಕಾಮಗಾರಿಯನ್ನು ಬದಲಾಯಿಸಲು ಅವಕಾಶವಿರುತ್ತದೆ. ಅಂತಹ ಸಂದರ್ಭಗಳಲ್ಲಿ ಅನುಷ್ಠಾನಗೊಳಿಸುವ ಸಂಸ್ಥೆಯು ಪರಿಷ್ಕೃತ ಅಥವಾ ಮಾರ್ಪಾಡಿಸಲಾದ ಅಂದಾಜುಗಳನ್ನು ಸಲ್ಲಿಸಬೇಕಾಗುವುದು. ಚುನಾಯಿತ ಪ್ರತಿನಿಧಿಯು ತನ್ನ ವಿಧಾನ ಸಭಾ ಕ್ಷೇತ್ರದ ಕಾಮಗಾರಿಗಳಿಗಾಗಿ ಎಲ್ಲ ವಿವರಗಳನ್ನು ಪೂರ್ಣಗೊಳಿಸಿ ಆಡಳಿತಾತ್ಮಕ ಮಂಜೂರಾತಿಗಾಗಿ ಕಳುಹಿಸುವ ಅವಧಿಗೆ ದಿಸೆಂಬರ್‌ನಿಂದ ಜನವರಿಯವರೆಗೆ ಆಗುತ್ತದೆ, ಹಾಗೂ ಕೆಲವು ಪಟ್ಟಿಗಳು ಫೆಬ್ರವರಿಯಲ್ಲಿಯೂ ಸಹ ಸ್ವೀಕೃತವಾಗಿರುತ್ತದೆ.

ಈ ಪದ್ಧತಿಯ ಅನುಸರಣೆಯಿಂದಾಗಿ ಹೆಚ್ಚಿನ ಆಡಳಿತಾತ್ಮಕ ಅನುಮೋದನೆಯು ಹಣಕಾಸು ವರ್ಷದ ಕೊನೆಯ ಅವಧಿಯವರೆಗೆ ಮಾಡಲ್ಪಡಬೇಕಾಗುತ್ತದೆ.

ಮಲೆನಾಡು ಪ್ರದೇಶಾಭಿವೃದ್ಧಿ ಮಂಡಳಿಯ ವತಿಯಿಂದ ಸರ್ಕಾರಕ್ಕೆ ತನ್ನ ಮುಂದಿನ ಸಾಲಿನ ಕ್ರಿಯಾ ಯೋಜನೆಗಳನ್ನು ತಯಾರಿಸುವ ಮತ್ತು ಸಲ್ಲಿಸುವ ನಿಯಮಿತವಾದ ಕಾರ್ಯಗಳು ಪುನರಾರಂಭಗೊಳ್ಳುತ್ತವೆ.

ಈ ಸಂದರ್ಭದಲ್ಲಿ ಗಮನಿಸಬೇಕಾದ ವಿಷಯವೆಂದರೆ, ಪ್ರಸಕ್ತ ಸಾಲಿನಲ್ಲಿ ಮಂಜೂರಾತಿ ಪಡೆದ ಸಾಕಷ್ಟು ಅಭಿವೃದ್ಧಿ ಕಾಮಗಾರಿಗಳು ಹಣಕಾಸು ವರ್ಷದ ಅಂತಿಮ ಅವಧಿಗೆ ಕಾಮಗಾರಿಗಳ ಅನುಷ್ಠಾನವು ಇನ್ನೂ ಪ್ರಾರಂಭವಾಗಿರುವುದಿಲ್ಲ.

ಅಧ್ಯಯನದ ಅವಧಿಯಲ್ಲಿ ವಲಯವಾರು ಸಾಧಿಸಲಾದ ಭೌತಿಕ ಮತ್ತು ಆರ್ಥಿಕ ಪ್ರಗತಿಗಳ ಬಗ್ಗೆ ವಿವರಗಳನ್ನು ಅನುಬಂಧ - 18 ರಲ್ಲಿ ಮತ್ತು ವಿಧಾನ ಸಭಾ ಕ್ಷೇತ್ರವಾರು ವಲಯಗಳ ಸಾಧನೆಗಳನ್ನು ಅನುಬಂಧ - 19 ರಲ್ಲಿ ಒದಗಿಸಲಾಗಿದೆ.

5.3.3 ಹಿಂದಿನ ಸಾಲುಗಳಲ್ಲಿ ಪೂರ್ಣಗೊಳ್ಳದೆ ಮುಂದಿನ ಸಾಲುಗಳಿಗೆ ಬಂದಿರುವ ಕಾಮಗಾರಿಗಳ ಸರಾಸರಿ ಅವಧಿ

ಭೌತಿಕವಾಗಿ ಪೂರ್ಣಗೊಂಡಿದ್ದರೂ ಕೂಡ ಕಾಮಗಾರಿಗಳ ಸ್ವತ್ತುಗಳನ್ನು ಸ್ಥಳೀಯ ಸಂಸ್ಥೆಗಳಿಗೆ ಹಸ್ತಾಂತರಿಸುವವರೆಗೂ ಕಡತವನ್ನು ಆರ್ಥಿಕವಾಗಿ ಮುಕ್ತಾಯಗೊಳಿಸಲು ಸಾಧ್ಯವಾಗುವುದಿಲ್ಲ. ಈ ಅವರ್ತನವು ಮಲೆನಾಡು ಪ್ರದೇಶಾಭಿವೃದ್ಧಿ ಮಂಡಳಿಯಲ್ಲಿ ನಡೆದುಕೊಂಡು ಬಂದಿದೆ ಹಾಗೂ ಎಲ್ಲಾ

ಕಾಮಗಾರಿಗಳನ್ನು ಹಿಂದಿನ ವರ್ಷಗಳಲ್ಲಿ ಪೂರ್ಣಗೊಳ್ಳದೆ ಪ್ರಸಕ್ತ ಸಾಲಿಗೆ ಬಂದಿರುವ ಕಾಮಗಾರಿಗಳೆಂದೇ ಪರಿಗಣಿಸಲಾಗುತ್ತದೆ.

ಮಲೆನಾಡು ಪ್ರದೇಶಾಭಿವೃದ್ಧಿ ಮಂಡಳಿಗೆ ಇರುವ ಒಂದು ಅನುಕೂಲವೆಂದರೆ, ಈ ಬಿಡುಗಡೆಯಾದ ಅನುದಾನಗಳನ್ನು ಆ ಹಣಕಾಸು ವರ್ಷದೊಳಗೆ ಬಳಸದೆ ಇದ್ದಾಗ್ಯೂ, ಇತರೇ ಇಲಾಖೆಗಳ ಅನುದಾನಗಳಂತೆ ಲ್ಯಾಪ್ಸ್ ಆಗುವುದಿಲ್ಲ. ಈ ನಿಯಮದಿಂದಾಗಿ ಮಲೆನಾಡು ಪ್ರದೇಶಾಭಿವೃದ್ಧಿ ಮಂಡಳಿಯ ಹಲವು ಅಪೂರ್ಣ ಕಾಮಗಾರಿಗಳು ಮತ್ತು ಬಹಳಷ್ಟು ಅನುದಾನಗಳು ಕೂಡ ಹಿಂದಿನ ಸಾಲಿನಿಂದ ಮುಂದಿನ ಸಾಲಿನಿಗೆ ಕ್ರೋಢೀಕರಣವಾಗುವುದನ್ನು ಗಮನಿಸಲಾಗಿದೆ. ಅಧ್ಯಯನ ಅವಧಿಗಿಂತ ಹಿಂದಿನ ಸಾಲಿನಲ್ಲಿ ಅಪೂರ್ಣವಾಗಿ ಮುಂದಿನ ಸಾಲಿನಿಗೆ ಬಂದಿರುವ ಕಾಮಗಾರಿಗಳ (ಭೌತಿಕ) ಮತ್ತು ಅದರಂತೆ ಮುಂದಿನ ಆರ್ಥಿಕ ಸಾಲಿನಿಗೆ ವರ್ಗಾವಣೆಯಾಗುವ ಅನುದಾನಗಳ ವಿವರಗಳನ್ನು ಅನುಷ್ಠಾನಗೊಳಿಸುವ ಸಂಸ್ಥೆಗಳವರು ವಿವರಗಳನ್ನು ಅನುಬಂಧ - 20 ರಲ್ಲಿ ಒದಗಿಸಲಾಗಿದೆ.

ಪ್ರತಿ ವರ್ಷದಲ್ಲಿ ಮುಂದಿನ ಸಾಲಿನಿಗೆ ಬಂದಿರುವ ಹಿಂದಿನ ಸಾಲಿನ ಅಪೂರ್ಣ ಕಾಮಗಾರಿಗಳ, ಮಂಜೂರಾದ ಮೊತ್ತಗಳ, ಬಿಡುಗಡೆಯಾದ ಮೊತ್ತಗಳ, ಹಾಗೂ ಆಯಾ ಹಣಕಾಸಿನ ವರ್ಷದಲ್ಲಿ ಮಾಡಲಾದ ಪ್ರಾವಧಾನಗಳ ವಿವರಗಳನ್ನು ಕೋಷ್ಟಕ - 5.3(ಡಿ) ರಲ್ಲಿ ನೀಡಲಾಗಿದೆ.

ಕೋಷ್ಟಕ - 5.3(ಡಿ): ಹಿಂದಿನ ಸಾಲಿನಲ್ಲಿ ಅಪೂರ್ಣವಾಗಿರುವ ಮುಂದಿನ ಸಾಲಿನಿಗೆ ಬಂದ ಕಾಮಗಾರಿಗಳ ಆರ್ಥಿಕ ಸ್ಥಿತಿಗಳು - ಜಿಲ್ಲಾವಾರು

(ರೂ. ಲಕ್ಷಗಳಲ್ಲಿ)

ಕ್ರ. ಸಂ.	ಜಿಲ್ಲೆ	ಕಾಮಗಾರಿಗಳ ಸಂಖ್ಯೆ	ಮೊತ್ತ	ಹಣಕಾಸಿನ ವರ್ಷದ ಕೊನೆಯಲ್ಲಿ ಬಿಡುಗಡೆಯಾದ ಮೊತ್ತಗಳ ಉಳಿದ ಭಾಗ	ಆಯಾ ಹಣಕಾಸಿನ ವರ್ಷದಲ್ಲಿ ಮಾಡಲಾದ ಪ್ರಾವಧಾನಗಳು
1	ಬೆಳಗಾವಿ	187	957.98	346.03	610.45
2	ಚಾಮರಾಜನಗರ	76	313.19	58.28	254.72
3	ಚಿಕ್ಕಮಗಳೂರು	111	814.30	330.84	482.81
4	ದಕ್ಷಿಣ ಕನ್ನಡ	218	1,214.25	523.14	780.88
5	ದಾವಣಗೆರೆ	63	221.65	50.28	171.34

ಕ್ರ. ಸಂ.	ಜಿಲ್ಲೆ	ಕಾಮಗಾರಿಗಳ ಸಂಖ್ಯೆ	ಮೊತ್ತ	ಹಣಕಾಸಿನ ವರ್ಷದ ಕೊನೆಯಲ್ಲಿ ಬಿಡುಗಡೆಯಾದ ಮೊತ್ತಗಳ ಉಳಿದ ಭಾಗ	ಆಯಾ ಹಣಕಾಸಿನ ವರ್ಷದಲ್ಲಿ ಮಾಡಲಾದ ಪ್ರಾವಧಾನಗಳು
6	ಧಾರವಾಡ	42	277.55	84.38	193.17
7	ಹಾಸನ	72	448.27	92.01	363.88
8	ಹಾವೇರಿ	90	524.30	150.90	380.80
9	ಕೊಡಗು	40	446.80	252.28	193.60
10	ಮೈಸೂರು	50	253.50	95.25	148.18
11	ಶಿವಮೊಗ್ಗ	351	1,952.22	672.05	1,516.01
12	ಉಡುಪಿ	95	590.65	249.10	355.12
13	ಉತ್ತರ ಕನ್ನಡ	133	613.39	198.14	415.08
	ಒಟ್ಟು,	1528	8,628.05	3,102.68	5,866.04

ಮೂಲ: ಮಲೆನಾಡು ಪ್ರದೇಶಾಭಿವೃದ್ಧಿ ಮಂಡಳಿ, ಶಿವಮೊಗ್ಗ

ಮಲೆನಾಡು ಪ್ರದೇಶಾಭಿವೃದ್ಧಿ ಮಂಡಳಿಯು ವಾರ್ಷಿಕ ಕ್ರಿಯಾ ಯೋಜನೆಯನ್ನು ಸಲ್ಲಿಸುವುದರಿಂದ ತಾಂತ್ರಿಕ ಮಂಜೂರಾತಿ ನೀಡುವವರೆಗೂ ಪ್ರಸ್ತುತ ಅನುಸರಿಸಲಾಗುತ್ತಿರುವ ವ್ಯವಸ್ಥೆ/ಪ್ರಕ್ರಿಯೆಯನ್ನು ಪರ್ಫೆಕ್ಟ್ ನಕ್ಷೆ - 5.3 (ಎ) ಯಲ್ಲಿ ಒದಗಿಸಲಾಗಿದೆ ಹಾಗೂ ಹಿಂದಿನ ಸಾಲಿನ ಕಾಮಗಾರಿಗಳು ಅಪೂರ್ಣಗೊಂಡು ಮುಂದಿನ ಸಾಲಿಗೆ ಬರುವುದನ್ನು ತಪ್ಪಿಸಲು/ಸರಳೀಕರಿಸಲು ಸೂಚಿಸಲಾಗಿರುವ ವ್ಯವಸ್ಥೆಯನ್ನು ನಕ್ಷೆ - 5.3 (ಬಿ) ಯಲ್ಲಿ ಒದಗಿಸಲಾಗಿದೆ.

5.3(ಎ) ಮಲೆನಾಡು ಪ್ರದೇಶಾಭಿವೃದ್ಧಿ ಮಂಡಳಿ ಯಲ್ಲಿ ಪ್ರಸ್ತುತ ಅನುಸರಿಸಲಾಗುತ್ತಿರುವ ವ್ಯವಸ್ಥೆ

ತಿಂಗಳು ಚಟುವಟಿಕೆ	ಏಪ್ರಿಲ್	ಮೇ	ಜೂನ್	ಜುಲೈ	ಆಗಸ್ಟ್	ಸೆಪ್ಟೆಂಬರ್	ಅಕ್ಟೋಬರ್	ನವೆಂಬರ್	ಡಿಸೆಂಬರ್	ಜನವರಿ	ಫೆಬ್ರವರಿ	ಮಾರ್ಚ್
ಮಲೆನಾಡು ಪ್ರದೇಶಾಭಿವೃದ್ಧಿ ಮಂಡಳಿ ಯೋಜನೆಯನ್ನು ಸಲ್ಲಿಸುತ್ತದೆ	■											
ಸರ್ಕಾರವು ಮಂಜೂರಾತಿ ನೀಡುತ್ತದೆ		■										
ಮೊದಲ ಕಂತನ್ನು ಬಿಡುಗಡೆ ಮಾಡುತ್ತದೆ			■			■			■			■
ವಾರ್ಷಿಕ ಮಂಡಳಿಯ ಸಭೆ				■								
ಅನುಷ್ಠಾನ ಸಂಸ್ಥೆಗಳು ತಮ್ಮ ಅಂದಾಜು ಆಯವ್ಯಯ ಒಪ್ಪಿಸುತ್ತಾರೆ						■		■				
ಮಲೆನಾಡು ಪ್ರದೇಶಾಭಿವೃದ್ಧಿ ಮಂಡಳಿ ಆಡಳಿತಾತ್ಮಕ ಮಂಜೂರಾತಿ ನೀಡುತ್ತದೆ									■		■	
ಅನುಷ್ಠಾನ ಸಂಸ್ಥೆಗಳ ತಾಂತ್ರಿಕ ಮಂಜೂರಾತಿ											■	■

5.3(ಬಿ) ಮಲೆನಾಡು ಪ್ರದೇಶಾಭಿವೃದ್ಧಿ ಮಂಡಳಿ ಗಾಗಿ ಸೂಚಿಸಲಾಗಿರುವ ವ್ಯವಸ್ಥೆ

ತಿಂಗಳು ಚಟುವಟಿಕೆ	ಏಪ್ರಿಲ್	ಮೇ	ಜೂನ್	ಜುಲೈ	ಆಗಸ್ಟ್	ಸೆಪ್ಟೆಂಬರ್	ಅಕ್ಟೋಬರ್	ನವೆಂಬರ್	ಡಿಸೆಂಬರ್	ಜನವರಿ	ಫೆಬ್ರವರಿ	ಮಾರ್ಚ್
ಹಿಂದಿನ ಸಾಲುಗಳಲ್ಲಿ ಅಪೂರ್ಣವಿರುವ ಕಾರ್ಯಗಳನ್ನು ಅನುಷ್ಠಾನ ಸಂಸ್ಥೆಗಳು ಅನುಷ್ಠಾನಗೊಳಿಸುವುದು	■	■	■	■	■	■						
ಹೊಸ ಕಾಮಗಾರಿಗಳಿಗಾಗಿ ಅಂದಾಜು ಆಯವ್ಯಯಗಳನ್ನು ಅನುಷ್ಠಾನ ಸಂಸ್ಥೆಗಳು ತಯಾರಿಸುವುದು							■	■	■			
ಮಲೆನಾಡು ಪ್ರದೇಶಾಭಿವೃದ್ಧಿ ಮಂಡಳಿ - ಆಡಳಿತಾತ್ಮಕ ಮಂಜೂರಾತಿ									■	■		
ಹೊಸ ಕಾಮಗಾರಿಗಳನ್ನು ಅನುಷ್ಠಾನ ಸಂಸ್ಥೆಗಳು ಅನುಷ್ಠಾನಗೊಳಿಸುವುದು											■	■
ತಾಂತ್ರಿಕ ಸಮಿತಿಯ ಸಭೆ		■		■		■		■		■		
ಮಲೆನಾಡು ಪ್ರದೇಶಾಭಿವೃದ್ಧಿ ಮಂಡಳಿ ಮಾಸಿಕ ಸಭೆ												
ಅನುಷ್ಠಾನಗೊಳಿಸುವ ಸಮಿತಿಯ ಸಭೆ		■		■		■		■		■		■
ವಾರ್ಷಿಕ ಮಂಡಳಿಯ ಸಭೆ			■			■		■		■		■

ಅಧ್ಯಯನ ಅವಧಿಯ 5 ವರ್ಷಗಳಲ್ಲಿ ಮಲೆನಾಡು ಪ್ರದೇಶಾಭಿವೃದ್ಧಿ ಮಂಡಳಿ 2,071 ಕಾಮಗಾರಿಗಳನ್ನು ಅನುಷ್ಠಾನಗೊಳಿಸಿದೆ. ಒಂದು ಹಣಕಾಸು ವರ್ಷದಲ್ಲಿ ಮಂಜೂರಾದ ಕಾಮಗಾರಿಗಳು ಅನೇಕ ಕಾರಣಗಳಿಂದ ಮುಂದಿನ ವರ್ಷಕ್ಕೆ ಮುಂದುವರೆಯುವುದನ್ನು ಗಮನಿಸಲಾಗಿದೆ. 2009-10 ರಿಂದ 2013-14 ರ ಅವಧಿಯಲ್ಲಿ ಕೈಗೆತ್ತಿಕೊಂಡ ಕಾಮಗಾರಿಗಳು ಅಪೂರ್ಣಗೊಂಡು ಮುಂದಿನ ಸಾಲುಗಳಿಗೆ ಹೋದಂತಹ ಕಾಮಗಾರಿಗಳನ್ನು 4 ವರ್ಷಗಳಲ್ಲಿ ವಿಭಾಗಿಸಿ ಹಂಚಲಾಗಿದೆ. ಜಿಲ್ಲಾವಾರು ಕಾಮಗಾರಿಗಳ ಸಂಖ್ಯೆ, ತೆಗೆದುಕೊಳ್ಳಲಾಗಿರುವ ಸಮಯ ಮತ್ತು ಯೋಜನೆಯ ಸ್ಥಿತಿಗಳ ವಿವರಗಳನ್ನು ಕೋಷ್ಟಕ - 5.3(ಇ) ಯಲ್ಲಿ ನೀಡಲಾಗಿದೆ.

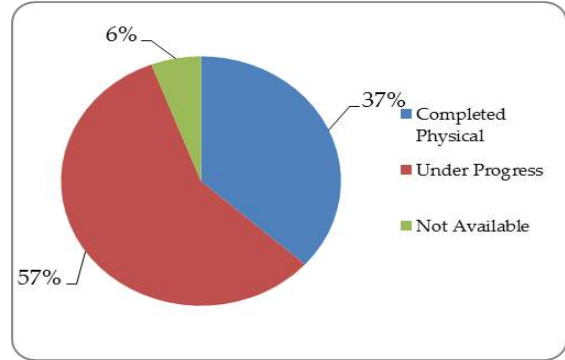
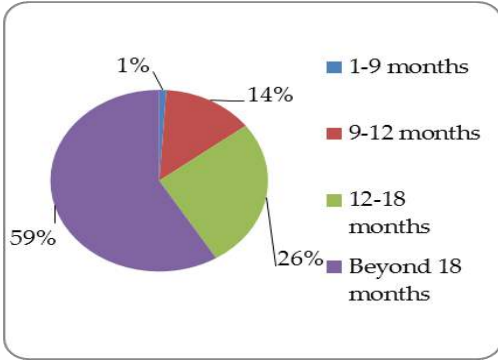
ಕೋಷ್ಟಕ - 5.3(ಇ): ಸಮಯದ ಅಂತರ ಮತ್ತು ಯೋಜನೆಯ ಸ್ಥಿತಿಗಳ ವಿವರಗಳು (ಅಪೂರ್ಣವಾದ ಯೋಜನೆ)

ಕ್ರ. ಸಂ.	ಜಿಲ್ಲೆ	ಮಂಜೂರಾತಿ ನೀಡಲಾಗಿರುವ ಮೊತ್ತಗಳಿಗೆ ಕಾಮಗಾರಿಗಳನ್ನು ಪೂರ್ಣಗೊಳಿಸಲು ತೆಗೆದುಕೊಂಡ ಸಮಯ				ಸ್ಥಿತಿ		
		1-9 ತಿಂಗಳುಗಳು	9-12 ತಿಂಗಳುಗಳು	12-18 ತಿಂಗಳುಗಳು	18 ತಿಂಗಳುಗಳಿಗಿಂತಲೂ ಹೆಚ್ಚು	ಭೌತಿಕವಾಗಿ ಮುಗಿದಿರುವುದು	ಪ್ರಗತಿ ಯಲ್ಲಿರುವುದು	ಲಭ್ಯವಿಲ್ಲ
1	ಬೆಳಗಾವಿ	2	26	37	122	58	98	1
2	ಚಾಮರಾಜನಗರ	1	15	22	38	28	30	2
3	ಚಿಕ್ಕಮಗಳೂರು	4	12	44	49	39	58	7
4	ದಕ್ಷಿಣ ಕನ್ನಡ	3	19	50	152	119	61	8
5	ದಾವಣಗೆರೆ	0	8	5	50	9	31	5
6	ಧಾರವಾಡ	0	4	12	26	6	22	4
7	ಹಾಸನ	0	1	42	29	15	41	3
8	ಹಾವೇರಿ	0	12	25	53	32	41	3
9	ಕೊಡಗು	1	8	6	25	24	7	1
10	ಮೈಸೂರು	0	5	15	30	17	24	1
11	ಶಿವಮೊಗ್ಗ	3	67	86	185	49	205	35
12	ಉಡುಪಿ	1	12	19	65	55	25	3
13	ಉತ್ತರ ಕನ್ನಡ	1	19	43	74	19	95	1
	ಒಟ್ಟು	16	208	406	898	470	738	74

ಸಂಕಲಿಸಿದವರು-ಟೆಕ್ನಾಕ್

ನಕ್ಷೆ - 5.3(ಸಿ): ಕಾಮಗಾರಿಗಳನ್ನು ಪೂರ್ಣಗೊಳಿಸಲು ಅಗತ್ಯವಿರುವ ಸಮಯ

ನಕ್ಷೆ 5.3(ಡಿ): ಕಾಮಗಾರಿಗಳ ಸ್ಥಿತಿ



ದಿನಾಂಕ 31-03-2014 ಕ್ಕೆ ಹಿಂದಿನ ವರ್ಷಗಳಲ್ಲಿ ಪೂರ್ಣಗೊಳ್ಳದೆ ಮುಂದುವರೆದುಕೊಂಡು ಬಂದಂತಹ ಒಟ್ಟು 1,528 ಕಾಮಗಾರಿಗಳು ತೆಗೆದುಕೊಂಡಿರುವ ಅವಧಿ ಮತ್ತು ಹಂತದ ವಿವರಗಳನ್ನು ಕೋಷ್ಟಕ - 5.3(ಇ) ನಲ್ಲಿ ನೀಡಲಾಗಿದೆ.

ಒಟ್ಟು 1,528 ಮುಂದುವರೆದುಕೊಂಡು ಬಂದಿರುವ ಅಪೂರ್ಣ ಕಾಮಗಾರಿಗಳ ಪೈಕಿ, 470 ಕಾಮಗಾರಿಗಳನ್ನು ಭೌತಿಕವಾಗಿ ಪೂರ್ಣಗೊಳಿಸಲಾಗಿರುವುದು ಹಾಗೂ 738 ಕಾಮಗಾರಿಗಳು ಪ್ರಗತಿಯಲ್ಲಿರುವವು.

ಅಪೂರ್ಣವಾಗಿ ಮುಂದುವರೆದುಕೊಂಡು ಬಂದಿರುವ ಕಾಮಗಾರಿಗಳನ್ನು ಪೂರ್ಣಗೊಳಿಸಲು ತೆಗೆದುಕೊಂಡ ಒಟ್ಟು ಅವಧಿಯ ಚಿತ್ರಣವನ್ನು ಒದಗಿಸಲಾಗಿದೆ.

ಅದರ ಪ್ರಕಾರ, 16 ಕಾಮಗಾರಿಗಳನ್ನು 1-9 ತಿಂಗಳುಗಳಲ್ಲಿ ಪೂರ್ಣಗೊಳಿಸಲಾಗಿದೆ, 208 ಕಾಮಗಾರಿಗಳನ್ನು 9-12 ತಿಂಗಳುಗಳಲ್ಲಿ ಪೂರ್ಣಗೊಳಿಸಲಾಗಿದೆ, 406 ಕಾಮಗಾರಿಗಳು ಪೂರ್ಣಗೊಳ್ಳಲು 12-18 ತಿಂಗಳುಗಳನ್ನು ತೆಗೆದುಕೊಂಡಿರುವವು, ಹಾಗೂ 898 ಕಾಮಗಾರಿಗಳು 18 ತಿಂಗಳಿಗೂ ಹೆಚ್ಚು ಸಮಯವನ್ನು ತೆಗೆದುಕೊಂಡಿರುವವು.

2011-12 ಸಾಲಿನ 246 ಯೋಜನೆಗಳ ಸ್ಥಿತಿಗಳ ವಿವರಗಳು ಲಭ್ಯವಿರಲಿಲ್ಲ.

5.3ಎಫ್ ತೀರ್ಮಾನಗಳು

- ಎಜಿಎಂ ಮತ್ತು ಚುನಾಯಿತ ಪ್ರತಿನಿಧಿಗಳಿಂದ ಪ್ರಸ್ತಾವನೆಗಳನ್ನು (ಆಯ್ಕೆಕೊಂಡ ಕಾಮಗಾರಿಗಳ/ ಅನುಷ್ಠಾನ ಸಂಸ್ಥೆಗಳ ವಿವರಗಳು) ಪಡೆಯುವ ಸಮಯಗಳ ಮಧ್ಯೆ ಇರುವ ಅಂತರವು 4 - 6 ತಿಂಗಳುಗಳು.
- ಅನುದಾನಗಳು ಅನುಜ್ಞಿತ ಆಗದೇ ಇವುದರಿಂದ, ಅನುಷ್ಠಾನ ಸಂಸ್ಥೆಗಳು ಮಲೆನಾಡು ಪ್ರದೇಶಾಭಿವೃದ್ಧಿ ಮಂಡಳಿ ಕಾಮಗಾರಿಗಳ ಅನುಷ್ಠಾನಗಳನ್ನು ಮುಂದೂಡುತ್ತಲೇ ಇರುವವು.
- 75% ರಿಂದ 80% ಮುಂಗಡ ಪಡೆಯುವ ಅನುಷ್ಠಾನ ಸಂಸ್ಥೆಗಳು ಯಾವುದೇ ಟೆಂಡರ್ ಪ್ರಕ್ರಿಯೆಯಲ್ಲಿ ಭಾಗವಹಿಸುವುದಿಲ್ಲ ಅಥವಾ ಕೆಲಸದ ಒಪ್ಪಂದಗಳನ್ನು ಮಾಡಿಕೊಳ್ಳುವುದಿಲ್ಲ.
- ಮಲೆನಾಡು ಪ್ರದೇಶಾಭಿವೃದ್ಧಿ ಮಂಡಳಿ ಇಂದ ಮುಂಗಡ ಹಣವನ್ನು ಪಡೆದಿದ್ದಾಗ್ಯೂ ಅನುಷ್ಠಾನ ಸಂಸ್ಥೆಗಳು ಯಾವುದೇ ಕಾರಣಗಳಿಲ್ಲದೆಯೇ ಕಾಮಗಾರಿಗಳನ್ನು ಮುಂದೂಡುತ್ತಲೇ ಬರುವರು.
- ಪಂಚಾಯತ್ ರಾಜ್ ಇಂಜಿನಿಯರಿಂಗ್ ವಿಭಾಗ / ಲೋಕೋಪಯೋಗಿ ಇಲಾಖೆಗಳಲ್ಲಿ ಯೋಜನೆಗಳು ನಿಗದಿತ ಸಮಯದಲ್ಲಿ ಮುಗಿಯದೆ ಹೆಚ್ಚುವರಿ ಸಮಯದ ಅಗತ್ಯವಿದ್ದಲ್ಲಿ, ಸಮಯ ವಿಸ್ತರಣೆಗಳನ್ನು ಆಯಾ ಕಾರ್ಯಪಾಲಕ ಅಭಿಯಂತರರು / ಅಧೀಕ್ಷಕ ಅಭಿಯಂತರರುಗಳಿಂದ ಕೋರಬೇಕಾಗುವುದು.
- ತುಂಡು ಗುತ್ತಿಗೆ ಕಾಮಗಾರಿಗಳಲ್ಲಿ ಗುತ್ತಿಗೆದಾರರಿಗೆ ದಂಡ ವಿಧಿಸಲಾಗುತ್ತದೆ.
- ಹೊಸ ಕಾಮಗಾರಿಗಳು ಮುಂದಿನ ಸಾಲುಗಳಿಗೆ ಮುಂದುವರೆದುಕೊಂಡು ಹೋದ ಪಕ್ಷದಲ್ಲಿ, ಹಾಗೂ ದರಪಟ್ಟಿಯಲ್ಲಿ ಬದಲಾವಣೆ ಉಂಟಾದರೂ ಕೂಡ, ಅದು ಮಲೆನಾಡು ಪ್ರದೇಶಾಭಿವೃದ್ಧಿ ಮಂಡಳಿಗೆ ಕಾಮಗಾರಿಗಳ ವೆಚ್ಚಗಳ ಮೇಲೆ ಯಾವುದೇ ಪರಿಣಾಮ ಬೀರುವುದಿಲ್ಲ.
- ಮಲೆನಾಡು ಪ್ರದೇಶಾಭಿವೃದ್ಧಿ ಮಂಡಳಿಯು ಅಧ್ಯಯನ ಅವಧಿಯಲ್ಲಿ ಒಂದೇ ಯೋಜನೆಗೆ ಅನುದಾನಗಳನ್ನು ವಿಭಜಿಸಿ ಮುಂದಿನ ಸಾಲುಗಳಲ್ಲಿ ಬಿಡುಗಡೆ ಮಾಡಿದೆ. ಉದಾಹರಣೆಗಾಗಿ, ಕಾರ್ಕಳದಲ್ಲಿ

ಈಜು ಕೊಳದ ನಿರ್ಮಾಣಕ್ಕಾಗಿ ರೂ. 28.00 ಲಕ್ಷಗಳನ್ನು ಪಡೆಯಿತು, ಹಾಗೂ ಮೂಡಿಗೆರೆಯ ಆದಿ ಪರಮೇಶ್ವರಿ ದೇವಸ್ಥಾನದ ಕಾಮಗಾರಿಗೂ ಕೂಡ ಅನುದಾನಗಳನ್ನು ಪ್ರತಿ ಸಾಲಿನಲ್ಲಿ ಬಿಡುಗಡೆ ಮಾಡಲಾಗಿದೆ.

- 2009-10 ರಿಂದ 2013-14 ರ ಅಧ್ಯಯನದ ಕ್ಷೇತ್ರ ಸಮೀಕ್ಷೆಯ ಅವಧಿಯಲ್ಲಿ 2006-07 ರ ಸಾಲಿನ ಅಭಿವೃದ್ಧಿ ಕಾಮಗಾರಿಗಳು ಇನ್ನೂ ಬಾಕಿ ಉಳಿದಿದ್ದವು.
- ಅಪೂರ್ಣವಾಗಿರುವ ಕಾಮಗಾರಿಗಳ ಹಸ್ತಾಂತರವಾಗದೇ ಇರುವುದರಿಂದ ಆರ್ಥಿಕವಾಗಿ ಕಡತ ಮುಕ್ತಾಯ ಮಾಡಲು ಅವಕಾಶವಿರುವುದಿಲ್ಲ.
- ಮಾರ್ಗಸೂಚಿಗಳ ಪ್ರಕಾರ, ಒಂದು ವರ್ಷಾವಧಿಯನ್ನು ಮೀರುವಂತಹ ಕಾಮಗಾರಿಗಳಿಗೆ ಮಾತ್ರ ಅಂದಾಜು ವೆಚ್ಚಗಳ 1/3 ರಷ್ಟು ಭಾಗ ಅನುದಾನವನ್ನು ಕಾಯ್ದಿರಿಸಬೇಕಾಗುತ್ತದೆ, ಆದರೆ ಇದಕ್ಕೆ ವಿರುದ್ಧವಾಗಿ 75% - 80% ಮುಂಗಡ ಹಣವನ್ನು ಕರ್ನಾಟಕ ಗ್ರಾಮೀಣ ಮೂಲಸೌಕರ್ಯ ಅಭಿವೃದ್ಧಿ ನಿಗಮ / ನಿರ್ಮಿತಿ ಕೇಂದ್ರ ಸಂಸ್ಥೆಗಳಿಗೆ ನೀಡುವುದನ್ನು ಮುಂದುವರಿಸಿಕೊಂಡು ಹೋಗಲಾಗುತ್ತಿದೆ.
- ಸ್ವತ್ತುಗಳ ಸಂಪೂರ್ಣ ಹಸ್ತಾಂತರ ಆಗುವವರೆಗೂ, ಶಾಸನಬದ್ಧ ಕಟ್ಟುಪಾಡುಗಳನ್ನು ಪೂರೈಸಲು ಮಲೆನಾಡು ಪ್ರದೇಶಾಭಿವೃದ್ಧಿ ಮಂಡಳಿಗೆ ಸಾಕಷ್ಟು ಅಡಚಣೆಗಳು ಉಂಟಾಗಿದ್ದು, ಇದರಿಂದಾಗಿ ಕಡತಗಳನ್ನು ಮುಕ್ತಾಯಗೊಳಿಸಲು ಸಾಧ್ಯವಾಗುತ್ತಿರುವುದಿಲ್ಲ.

5.3ಜಿ ಒಟ್ಟಾರೆ ಸಲಹೆಗಳು

- ನಿಗದಿಪಡಿಸಲಾಗಿರುವ ಕಾಲಾವಧಿಗಳನ್ನು ಮೀರುವ ಪ್ರಕರಣಗಳಲ್ಲಿ ಅವುಗಳನ್ನು ಪೂರ್ಣಗೊಳಿಸುವ ಸಲುವಾಗಿ ಯಾವುದಾದರೂ ಸಲಹೆ, ನೆರವಿನ ಅಗತ್ಯತೆಯನ್ನು ಪರಿಶೀಲಿಸುವುದು.
- ರೂ. 25.00 ಲಕ್ಷಗಳನ್ನು ಮೀರುವ ಯೋಜನೆಗಳ ಅನುಷ್ಠಾನದಲ್ಲಿ ವಿಳಂಬವಾಗಿದ್ದಲ್ಲಿ, ಅಂತಹ ಕಾಮಗಾರಿಗಳನ್ನು ಪರಿಶೀಲಿಸಿ ವಿಳಂಬಕ್ಕೆ ಕಾರಣಗಳನ್ನು ಕಂಡುಹಿಡಿದು ಸಮಸ್ಯೆಗಳ್ಯಾವುದೇ ಇದ್ದಲ್ಲಿ ಅವುಗಳನ್ನು ಬಗೆಹರಿಸುವುದು.

- ಅನುಷ್ಠಾನ ಸಂಸ್ಥೆಗಳ ಬಳಿ ಮುಂಗಡ ಹಣವು ಬಾಕಿ ಇದ್ದು, ಕಾಮಗಾರಿಗಳು ವಿಳಂಬವಾಗುತ್ತಿದ್ದಲ್ಲಿ, ಆ ಸಂಸ್ಥೆಗಳ ಪಟ್ಟಿ ಮಾಡಿ ಕಾಮಗಾರಿಗಳನ್ನು ಪೂರ್ಣಗೊಳಿಸದೇ ಇರುವುದು/ ವಿಳಂಬಗೊಳಿಸುತ್ತಿರುವುದು/ ಅರ್ಥದಲ್ಲಿ ನಿಲ್ಲಿಸಿರುವುದಕ್ಕೆ ಕಾರಣಗಳನ್ನು ಅವುಗಳಿಂದ ಪಡೆಯುವುದು.

5.4 ಮಲೆನಾಡು ಪ್ರದೇಶಾಭಿವೃದ್ಧಿ ಮಂಡಳಿ ಕಾಮಗಾರಿಗಳ ಅನುಷ್ಠಾನದಲ್ಲಿ ವಿಳಂಬ ಹಾಗೂ ಕಾಮಗಾರಿಗಳನ್ನು ಪೂರ್ಣಗೊಳಿಸುವುದರಲ್ಲಿ ತಡವಾಗಲು ಕಾರಣಗಳು

ಮಲೆನಾಡು ಪ್ರದೇಶಾಭಿವೃದ್ಧಿ ಮಂಡಳಿಯು ಅನುಷ್ಠಾನ ಸಂಸ್ಥೆಗಳ ಮುಖಾಂತರ ಅಭಿವೃದ್ಧಿ ಕಾಮಗಾರಿಗಳನ್ನು ಅನುಷ್ಠಾನಗೊಳಿಸುವ ಜವಾಬ್ದಾರಿಯು ಮಂಡಳಿಯದ್ದಾಗಿರುತ್ತದೆ. ಮಂಡಳಿಯು ಅಭಿವೃದ್ಧಿ ಕಾಮಗಾರಿಗಳನ್ನು ನೇರವಾಗಿ ಅನುಷ್ಠಾನಗೊಳಿಸುವುದಿಲ್ಲ, ಹಾಗೂ ಕಾಮಗಾರಿಗಳನ್ನು ಅನುಷ್ಠಾನಗೊಳಿಸಲು ಇತರೇ ಅನುಷ್ಠಾನಗೊಳಿಸುವ ಸಂಸ್ಥೆಗಳನ್ನು ಅವಲಂಬಿಸಬೇಕಾಗುತ್ತದೆ.

ಕ್ಷೇತ್ರ ಭೇಟಿಗಳ ಸಮಯದಲ್ಲಿ ಕಂಡು ಬಂದ ವಿಷಯಗಳು ಹಾಗೂ ಇತರ ಅಧಿಕಾರಿಗಳು/ಮಂಡಳಿಯ ಅಧಿಕಾರಿಗಳೊಡನೆ ನಡೆಸಿದ ಚರ್ಚೆಗಳಿಂದ ತಿಳಿದುಬಂದ ಮಾಹಿತಿಗಳನ್ನು ಕ್ರೋಢೀಕರಿಸಿ, ಅಭಿವೃದ್ಧಿ ಕಾರ್ಯಗಳಲ್ಲಿ ವಿಳಂಬವಾಗುತ್ತಿರುವುದಕ್ಕೆ ಕಾರಣಗಳನ್ನು ಈ ಕೆಳಗೆ ವರ್ಗೀಕರಿಸಲಾಗಿರುವವು:

- A) ಅ) ಕಾರ್ಯವಿಧಾನದ ಪ್ರಕ್ರಿಯೆಯಲ್ಲಿ ವಿಳಂಬ, ಆ) ಶಾಸಕರ ಕೆಲಸದ ಒತ್ತಡ ಮತ್ತು ಸಮಯದ ಕೊರತೆ, ಇ) ಕಾರ್ಮಿಕರು ಮತ್ತು ಸಾಮಗ್ರಿಗಳು, ಈ) ಇತರೇ ಇಲಾಖೆಗಳಿಂದ ಒದಗುವ ಅನುದಾನಗಳನ್ನು ಕ್ರೋಢೀಕರಿಸದೇ ಇರುವುದು, ಕಾಮಗಾರಿಗಳನ್ನು ಮುಗಿಸದೇ ಇರುವುದು ಮತ್ತು ಮುಂಗಡ ಹಣವನ್ನು ಪಡೆದ ನಂತರದಲ್ಲೂ ಕಾಮಗಾರಿಗಳನ್ನು ಪೂರ್ಣಗೊಳಿಸದೇ ನಿಲ್ಲಿಸಿರುವುದು.

ಪ್ರಕ್ರಿಯೆಯ ಹರಿವಿನಲ್ಲಿ ವಿಳಂಬ: ಚುನಾಯಿತ ಪ್ರತಿನಿಧಿಗಳು ಗುರುತಿಸಿದ ಕಾಮಗಾರಿಗಳು/ಅನುಷ್ಠಾನಗೊಳಿಸುವ ಸಂಸ್ಥೆಗಳಿಗೆ ಮಲೆನಾಡು ಪ್ರದೇಶಾಭಿವೃದ್ಧಿ ಮಂಡಳಿ ಏಕಮಾತ್ರ ಅನುದಾನ ಒದಗಿಸುವ ಪಾಲುದಾರ ಸಂಸ್ಥೆಯಾಗಿರುವುದು. ಮಂಡಳಿಯ ಸಭೆಯ ನಂತರ, ಮಲೆನಾಡು ಪ್ರದೇಶಾಭಿವೃದ್ಧಿ ಮಂಡಳಿಯ ವತಿಯಿಂದ ಅಧಿಕೃತ ಪತ್ರವ್ಯವಹಾರದ ಮೂಲಕ ಚುನಾಯಿತ ಪ್ರತಿನಿಧಿಗೆ ಹಂಚಲಾಗಿರುವ ಆಯವ್ಯಯಕ್ಕೆ ತಕ್ಕ ಅಭಿವೃದ್ಧಿ ಕಾಮಗಾರಿಗಳ ಪ್ರಸ್ತಾವನೆಯನ್ನು ಸಲ್ಲಿಸಲು

ಕೋರಲಾಗುತ್ತದೆ. ಯಾವುದೇ ಸಿದ್ಧ ಗಣಕದ ಸಹಾಯವಿಲ್ಲದೆಯೇ, ಚುನಾಯಿತ ಪ್ರತಿನಿಧಿಯು ಅನುಷ್ಠಾನಗೊಳಿಸಬಹುದಾದ ಅಭಿವೃದ್ಧಿ ಕಾರ್ಯದ ಪ್ರಸ್ತಾವನೆಯನ್ನು ಸಲ್ಲಿಸುತ್ತಾರೆ ಹಾಗೂ ಅದಕ್ಕಾಗಿ 4-6 ತಿಂಗಳುಗಳ ಕಾಲವನ್ನು ತೆಗೆದುಕೊಳ್ಳುತ್ತಾರೆ. ಮಲೆನಾಡು ಪ್ರದೇಶಾಭಿವೃದ್ಧಿ ಮಂಡಳಿ ತನಗೆ ಎಲ್ಲಾ ಚುನಾಯಿತ ಪ್ರತಿನಿಧಿಗಳಿಂದ ಅಂತಹ ಪ್ರಸ್ತಾವನೆಗಳು ತಲುಪುವವರೆಗೂ ಕಾದು, ನಂತರ ತನ್ನ ಅನುಮೋದನೆಗಳನ್ನು ಒದಗಿಸುತ್ತದೆ. ಆ ಕಾರಣದಿಂದ ಈ ಪ್ರಕ್ರಿಯೆಯು ಮುಗಿಯುವ ಹೊತ್ತಿಗೆ ಜನವರಿ-ಫೆಬ್ರವರಿಯ ಅವಧಿಯು ಬಂದಿರುತ್ತದೆ.

ಅಭಿವೃದ್ಧಿ ಕಾಮಗಾರಿಗಳಿಗಾಗಿ ಹಂಚಲಾಗಿರುವ ಅನುದಾನಗಳು ಆಯಾ ಹಣಕಾಸು ವರ್ಷದ ಅಂತ್ಯದಲ್ಲಿ ಅನುಜಿತ ಆಗದೇ ಇರುವ ಕಾರಣದಿಂದ ಈ ಕಾಮಗಾರಿಗಳು ಸುಲಭವಾಗಿಯೇ ಮುಂದಿನ ವರ್ಷಕ್ಕೆ ಮುಂದೂಡಲ್ಪಡುತ್ತವೆ.

B) ಶಾಸಕರ ಕೆಲಸದ ಒತ್ತಡ ಮತ್ತು ಸಮಯದ ಕೊರತೆ: ಚುನಾಯಿತ ಪ್ರತಿನಿಧಿಗಳಿಗೆ ತಮ್ಮದೇ ಆದ ವೇಳಾಪಟ್ಟಿ ಇರುತ್ತವೆ, ಹಾಗೂ ತಮ್ಮ ಅನ್ಯ ಕಾರ್ಯಗಳ ಮಧ್ಯದಲ್ಲಿ ಮಲೆನಾಡು ಪ್ರದೇಶಾಭಿವೃದ್ಧಿ ಮಂಡಳಿಯ ಅಡಿಯಲ್ಲಿನ ಅಭಿವೃದ್ಧಿ ಕಾರ್ಯಗಳು/ಚಟುವಟಿಕೆಗಳಿಗಾಗಿ ಸಮಯ ಒದಗಿಸಲು ಅವರು ಸಾಮಾನ್ಯವಾಗಿ ವಿಳಂಬ ಮಾಡುವರು.

ಚುನಾಯಿತ ಪ್ರತಿನಿಧಿಗಳ ಹತ್ತಿರದವರು ಮತ್ತು ನಿಕಟ ಸಹಾಯಕರ ಕಡೆಗಳಿಂದ ಒತ್ತಡಗಳ ಕಾರಣದಿಂದ ಗುರುತಿಸಲಾದ ಅಭಿವೃದ್ಧಿ ಕಾಮಗಾರಿಗಳನ್ನೂ ಕೂಡ ಬದಲಾಯಿಸುವ ಸಾಧ್ಯತೆಗಳೂ ಇರುವವು, ಆದ ಕಾರಣ, ಅಂತಹ ಕಾಮಗಾರಿಗಳಿಗೆ ಆಡಳಿತಾತ್ಮಕ ಅನುಮೋದನೆಗಳು ದೊರೆಯುವುದರಲ್ಲಿ ಇನ್ನಷ್ಟು ವಿಳಂಬಗಳು ಸಂಭವಿಸುತ್ತವೆ.

C) ಕಾರ್ಮಿಕರು ಮತ್ತು ಸಾಮಗ್ರಿಗಳು ಮಹಾತ್ಮಗಾಂಧಿ ರಾಷ್ಟ್ರೀಯ ಗ್ರಾಮೀಣ ಉದ್ಯೋಗ ಖಾತಲ ಅಭಿನಯಮದ ಯೋಜನೆ ಜನಪ್ರಿಯತೆಯ ಕಾರಣದಿಂದ ಹಾಗೂ ಇತರ ಇಲಾಖಾ ಯೋಜನೆಗಳ ಕಾರಣದಿಂದ ಗುತ್ತಿಗೆದಾರರಿಗೆ ಕಾರ್ಮಿಕರು ದೊರೆಯುವುದು ಕಠಿಣವಾಗುತ್ತಿರುವುದಾಗಿ ಅವರು ತಮ್ಮ ಅಭಿಪ್ರಾಯ ವ್ಯಕ್ತಪಡಿಸಿರುವರು. ಒಳಭಾಗಗಳಲ್ಲಿನ ಹಳ್ಳಿಗಳಿಗೆ ಸಾಮಗ್ರಿಗಳನ್ನು ಸಾಗಿಸುವುದರಲ್ಲಿ ಆಗುತ್ತಿರುವ

ತೊಂದರೆಗಳ ಬಗ್ಗೆ ಅಭಿಯಂತರರು ಮತ್ತು ಗುತ್ತಿಗೆದಾರರು ತಮ್ಮ ನಿಲುವನ್ನು ವ್ಯಕ್ತಪಡಿಸಿರುವರು. ಕಟ್ಟಡಗಳ ನಿರ್ಮಾಣ ಕಾಮಗಾರಿಗಳ ಹಲವು ಸಂದರ್ಭಗಳಲ್ಲಿ ಮರಳಿನ ಅಭಾವವು ಕೂಡ ಕಾಣಿಸಿಗುತ್ತಿದೆ.

D) ಮುಂಗಡ ಹಣವನ್ನು ಪಡೆದ ನಂತರ ಅನುದಾನಗಳನ್ನು ಒಟ್ಟುಗೂಡಿಸದೆ ಇರುವುದು ಹಾಗೂ ಕಾಮಗಾರಿಗಳನ್ನು ಮಧ್ಯದಲ್ಲಿಯೇ ನಿಲ್ಲಿಸುವುದು ಕಾಮಗಾರಿಗಳನ್ನು ಸಂಪೂರ್ಣವಾಗಿ ಅನುಷ್ಠಾನಗೊಳಿಸುವುದರಲ್ಲಿ ಅನುಷ್ಠಾನ ಸಂಸ್ಥೆಗಳ ಪಾತ್ರ ಬಹಳ ಮಹತ್ವದ್ದಾಗಿರುತ್ತದೆ. ಇದನ್ನು ಸಾಧ್ಯಗೊಳಿಸಲು ಅಂತಹ ಸಂಸ್ಥೆಗಳು ಇತರ ಸಾಲು ಇಲಾಖೆಗಳೊಡನೆ ಸಂಯೋಜನೆಯಲ್ಲಿ ತಮ್ಮ ಕಾರ್ಯಗಳನ್ನು ನಡೆಸುವುದು ಬಹಳ ಮುಖ್ಯ. ಇಂತಹ ಸಂಸ್ಥೆಗಳು ಅನುದಾನಗಳನ್ನು ಅಭಿಗಮನಗೊಳಿಸುವ ಮೂಲಕ ಮಲೆನಾಡು ಪ್ರದೇಶಾಭಿವೃದ್ಧಿ ಮಂಡಳಿಯಿಂದ ದೊರೆತ ಅನುದಾನಗಳನ್ನು ವೃದ್ಧಿಸಿ, ಅಭಿವೃದ್ಧಿ ಕಾಮಗಾರಿಗಳು ಸಂಪೂರ್ಣ ಮತ್ತು ಉಪಯುಕ್ತವಾಗುವಂತೆ ಮಾಡಿರುವವು.

ಕೆಲವು ಅನುಷ್ಠಾನ ಸಂಸ್ಥೆಗಳಾದ ನಿರ್ಮಿತಿ ಕೇಂದ್ರ ಮತ್ತು ಕರ್ನಾಟಕ ಗ್ರಾಮೀಣ ಮೂಲಸೌಕರ್ಯ ಅಭಿವೃದ್ಧಿ ನಿಗಮ ಸಂಸ್ಥೆಗಳು, ಮಲೆನಾಡು ಪ್ರದೇಶಾಭಿವೃದ್ಧಿ ಮಂಡಳಿಯಿಂದ ಮುಂಗಡ ಹಣವನ್ನು ಪಡೆದ ನಂತರ ಕಾಮಗಾರಿಗಳನ್ನು ಪೂರ್ಣಗೊಳಿಸದೆಯೇ ಮಧ್ಯದಲ್ಲಿ ನಿಲ್ಲಿಸಿರುವುದನ್ನು ಸಮೀಕ್ಷೆ ಅವಧಿಯಲ್ಲಿ ಗಮನಿಸಲಾಗಿದೆ. ಅರಕಲಗೂಡಿನಲ್ಲಿ ಸಮುದಾಯ ಭವನದ ನಿರ್ಮಾಣಕ್ಕಾಗಿ ತಕ್ಕ ಸ್ಥಳವನ್ನು ನಿರ್ಧರಿಸದೇ ಇರುವ ಕಾರಣಕ್ಕೆ ನಿರ್ಮಾಣ ಕಾರ್ಯವು ಇನ್ನೂ ಆರಂಭ ಆಗಿರುವುದಿಲ್ಲ, ಆದರೆ ಅದರ ಮುಂಗಡ ಹಣವು ಕರ್ನಾಟಕ ಗ್ರಾಮೀಣ ಮೂಲಸೌಕರ್ಯ ಅಭಿವೃದ್ಧಿ ನಿಗಮದಲ್ಲ ಉಪಯೋಗವಾಗದೆ ಹಾಗೆಯೇ ಅನುಷ್ಠಾನ ಸಂಸ್ಥೆಯಲ್ಲಿ ಉಳಿದಿರುತ್ತದೆ. ಅದರಂತೆಯೇ, ಮಾರನಹೊಳೆಯಲ್ಲಿ ಬೃಹತ್ ಮೊತ್ತದ ಮುಂಗಡ ಹಣವನ್ನು ನಿರ್ಮಿತಿ ಕೇಂದ್ರವು ಪಡೆದ ನಂತರ, ಆ ಕಾಮಗಾರಿಯನ್ನು ಅಸಮರ್ಪಕವಾಗಿ ನಡೆಸಿದ್ದರಿಂದ ಅದು ಈಗ ಅಂತರರಾಜ್ಯ ಸಮಸ್ಯೆಯಾಗಿ ಪರಿಣಮಿಸಿದೆ.

ಚುನಾಯಿತ ಪ್ರತಿನಿಧಿಗಳಿಂದ ಯೋಜನೆಗಳ ಪ್ರಸ್ತಾವನೆಗಳನ್ನು ಪಡೆದು ಆ ಕಡತವನ್ನು ಆಡಳಿತಾತ್ಮಕ ಮಂಜೂರಾತಿಗಾಗಿ ಮಲೆನಾಡು ಪ್ರದೇಶಾಭಿವೃದ್ಧಿ ಮಂಡಳಿ ತರುವ ಪ್ರಕ್ರಿಯೆಯೇ ಬಹಳ ವಿಳಂಬಗೊಳ್ಳುತ್ತಿದೆ, ಹಾಗೂ ಹಣಕಾಸು ವರ್ಷದ ಕೊನೆಯ ತ್ರೈಮಾಸಿಕದಲ್ಲಿ, ಅಂದರೆ, ಜನವರಿ-ಫೆಬ್ರವರಿ ತಿಂಗಳುಗಳವರೆಗೂ ವಿಸ್ತರಿಸುತ್ತದೆ.

ಆ ವೇಳೆಯಲ್ಲಿ ಅನುಷ್ಠಾನ ಸಂಸ್ಥೆಗಳು ತಮ್ಮ ಇಲಾಖೆ ಮತ್ತು ಇತರೇ ಇಲಾಖೆ/ಸಂಸ್ಥೆಗಳಿಂದ ಪಡೆದ ಕಾಮಗಾರಿಗಳನ್ನು ಆರ್ಥಿಕ ವರ್ಷಾಂತ್ಯದ ಒಳಗೆ ಬಳಕೆ/ವೆಚ್ಚವಾಗದಿದ್ದಲ್ಲಿ ಅಂತಹ ಅನುದಾನಗಳು ಅರ್ಜಿತ ಆಗುತ್ತದೆ. ಮಲೆನಾಡು ಪ್ರದೇಶಾಭಿವೃದ್ಧಿ ಮಂಡಳಿಯ ಅನುದಾನಗಳು ಅರ್ಜಿತ ಆಗದ ಕಾರಣ ಮತ್ತು ಮುಂದಿನ ವರ್ಷಕ್ಕೂ ಮುಂದೂಡ ಬಹುದು ಎಂದು ಅರಿವಿರುವ ಅನುಷ್ಠಾನಗೊಳಿಸುವ ಸಂಸ್ಥೆಗಳು ಕೊನೆಯ ಘಳಿಗೆಯ ಕಾರ್ಯಗಳ ಒತ್ತಡದಲ್ಲಿ, ಇತರ ಇಲಾಖೆಗಳ ಅಭಿವೃದ್ಧಿ ಕಾಮಗಾರಿಗಳನ್ನು ಅನುಷ್ಠಾನಗೊಳಿಸುವುದರ ಮೇಲೆ ಗಮನ ಹರಿಸುವವು.

ಮಲೆನಾಡು ಪ್ರದೇಶಾಭಿವೃದ್ಧಿ ಮಂಡಳಿಯ ಹೊಸ ಕಾಮಗಾರಿಗಳು ಸುಲಭವಾಗಿ ಮುಂದಿನ ಸಾಲುಗಳಿಗೆ ಮುಂದೂಡಲ್ಪಡುವುದಕ್ಕೆ ಇದು ಒಂದು ಪ್ರಮುಖವಾದ ಕಾರಣವಾಗಿರುವುದು, ಹಾಗೂ ಅದರಿಂದಾಗಿ ಬಹಳಷ್ಟು ಕಾಮಗಾರಿಗಳು ಮತ್ತು ಅನುದಾನಗಳು ಬಾಕಿ ಉಳಿದಿರುವವು.

ಇದಲ್ಲದೆ, ಚುನಾಯಿತ ಪ್ರತಿನಿಧಿಯು ತನ್ನ ಬಿಗಿ ವೇಳಾಪಟ್ಟಿಯ ನಿಮಿತ್ತವಾಗಿ ಮಲೆನಾಡು ಪ್ರದೇಶಾಭಿವೃದ್ಧಿ ಮಂಡಳಿ ಗೆ ಅಭಿವೃದ್ಧಿ ಕಾಮಗಾರಿಗಳ ಪ್ರಸ್ತಾವನೆಯನ್ನು ಒಪ್ಪಿಸಲು ತಡವಾಗುತ್ತದೆ.

ಕಟ್ಟಡಗಳ ನಿರ್ಮಾಣ ಕಾಮಗಾರಿಗಳಲ್ಲಿ, ಮರಳಿನ ಅಭಾವವು ಕೂಡ ವಿಳಂಬಕ್ಕೆ ಕಾರಣವಾಗಿರುವುದು.

ಅನೇಕ ಕಟ್ಟಡ ನಿರ್ಮಾಣ ಕಾಮಗಾರಿಗಳಲ್ಲಿ, ಅವುಗಳು ಅರ್ಧ ಪೂರ್ಣಗೊಂಡಿರುವುದಕ್ಕೆ ಇನ್ನೊಂದು ಕಾರಣವೆಂದರೆ ಅನುದಾನಗಳ ಕೊರತೆ. ಅನುದಾನಗಳ ಅಭಿಗಮನವಾಗದೆ ಮಲೆನಾಡು ಪ್ರದೇಶಾಭಿವೃದ್ಧಿ ಮಂಡಳಿಯ ವತಿಯಿಂದ ದೊರೆಯುವ ಅನುದಾನಗಳು ಆ ಕಟ್ಟಡಗಳನ್ನು ಪೂರ್ಣಗೊಳಿಸಲು ಸಾಧ್ಯವಾಗದ ಕಾರಣ, ಆ ಕಾಮಗಾರಿಗಳು ಸ್ಥಗಿತಗೊಂಡಿರುವವು.

5.4ಎ ವಲಯ - 1

i) ರಸ್ತೆಗಳು/ಒಳಚರಂಡಿ

ಕಾಮಗಾರಿಗಳನ್ನು ಮತ್ತು ಅನುಷ್ಠಾನ ಸಂಸ್ಥೆಗಳನ್ನು ಗುರುತಿಸುವುದರಲ್ಲಿ ವಿಳಂಬ, ರಸ್ತೆ/ಒಳಚರಂಡಿಗಳ ನಿರ್ಮಾಣಕ್ಕೆ ಸಾರ್ವಜನಿಕರ ಅಸಹಕಾರ, ಸಾರ್ವಜನಿಕರಿಂದ ಅಧಿಕ ಉದ್ದ ಮತ್ತು ಕಡಿಮೆ ಅಗಲದ ರಸ್ತೆಗಳ ಬೇಡಿಕೆ, ಕಾರ್ಮಿಕರನ್ನು/ಸಾಮಗ್ರಿಗಳನ್ನು ವ್ಯವಸ್ಥೆ ಮಾಡಲು ಗುತ್ತಿಗೆದಾರರು ಪಡುವ ಕಠಿಣತೆ, ಅಭಿವೃದ್ಧಿ ಕಾಮಗಾರಿಗಳಿಗಾಗಿ ಒದಗಿಸುವ ಅನುದಾನಗಳು ಅರ್ನಜಿತ ಆಗದೇ ಇರುವುದು, ಮಲೆನಾಡಿನ ವಿಶಿಷ್ಟವಾದ ಗುಣಲಕ್ಷಣಗಳು, ಕಾರ್ಮಿಕರನ್ನು/ಸಾಮಗ್ರಿಗಳನ್ನು ವ್ಯವಸ್ಥೆಗೊಳಿಸುವುದರಲ್ಲಿ ಎದುರಿಸಲಾಗುವ ತೊಂದರೆಗಳು.

ii) ಸೇತುವೆಗಳು

ಸೇತುವೆಗಾಗಿ ಸರಿಯಾದ ಸ್ಥಳವನ್ನು ಗುರುತಿಸುವುದರಲ್ಲಿ ವಿಳಂಬ, ಸೇತುವೆಗಳ ನಿರ್ಮಾಣಕ್ಕೆ ಸಾರ್ವಜನಿಕರ ಅಸಹಕಾರ, ಸೇತುವೆಯ ನಿರ್ಮಾಣದ ಮುನ್ನ ಅದರ ವ್ಯಾಪಿಸುವಿಕೆ/ಅಗಲಗಳನ್ನು ಆಗಿಂದಾಗ್ಗೆ ಬದಲಾಯಿಸುವುದು, ಅಂದಾಜುಗಳನ್ನು ಪರಿಷ್ಕರಿಸುವುದು, ಯೋಜನೆಯ ಪೂರ್ವಭಾವಿ-ಕಾರ್ಯಸಾಧ್ಯತಾ ವರದಿಯೊಂದನ್ನು ತಯಾರಿಸದೆ ಇರುವುದು, ಕಳಪೆ ಮಟ್ಟದ ಸಾಮಗ್ರಿಗಳನ್ನು ಪೂರೈಸುವುದು ಹಾಗೂ ಅವುಗಳನ್ನು ಗುತ್ತಿಗೆದಾರರು ತಿರಸ್ಕರಿಸುವುದು.

iii) ಕಾಲ ಸೇತುವೆ

ಪರಿಣಾಮಕಾರಿ, ಸಕಾಲಿಕವಾಗಿ ಮುಗಿಯುವ ಕಾಮಗಾರಿ ಮತ್ತು ಕ್ರಮಿಸಬೇಕಾದ ದೂರವನ್ನು ಕಡಿತಗೊಳಿಸಿ ಸಾರ್ವಜನಿಕರಿಗೆ ಅನುಕೂಲವಾಗಿದೆ.

5.4ಬಿ ವಲಯ - 2

1) ಸಮುದಾಯ ಭವನ

ಸಮುದಾಯ ಭವನ ನಿರ್ಮಾಣ ಕಾರ್ಯಕ್ಕೆ ತಪ್ಪು ಸ್ಥಳಗಳನ್ನು ಗುರುತಿಸುವುದು; ನಿರ್ಮಾಣ ಕಾರ್ಯಕ್ಕೆ ಸಾರ್ವಜನಿಕರ ವಿರೋಧ; ಅನುಷ್ಠಾನ ಸಂಸ್ಥೆಗಳು ಸಮಸ್ಯೆಗಳನ್ನು ಮಲೆನಾಡು

ಪ್ರದೇಶಾಭಿವೃದ್ಧಿ ಮಂಡಳಿಯ ಗಮನಕ್ಕೆ ತರದಿರುವುದು (ಮಲೆನಾಡು ಪ್ರದೇಶಾಭಿವೃದ್ಧಿ ಮಂಡಳಿ ನೀಡುವ ಅನುಮೋದನೆಯು ಒಂದು ಅಂದಾಜು ಆದರೆ, ಕ್ಷೇತ್ರದಲ್ಲಿ ಬೇರೆ ಇರುವುದು); ಕಾಮಗಾರಿಗಳನ್ನು ಸಂಪೂರ್ಣವಾಗಿ ಅನುಷ್ಠಾನಗೊಳಿಸಲು ಮಲೆನಾಡು ಪ್ರದೇಶಾಭಿವೃದ್ಧಿ ಮಂಡಳಿಯು ಅವಶ್ಯವಿರುವ ಅನುದಾನಗಳನ್ನು ನೀಡದಿರುವುದು; ಕಾಮಗಾರಿಗಳಿಗೆ (ಮಂಡಳಿಯ ಅನುದಾನ ಹೊರತುಪಡಿಸಿ) ಅವಶ್ಯವಿರುವ ಹೆಚ್ಚುವರಿ ಅನುದಾನವನ್ನು ಇತರೇ ಇಲಾಖೆಗಳಿಂದ ಪಡೆಯದೇ ಇರುವ ಕಾರಣಗಳಿಂದಾಗಿ ಕಟ್ಟಡಗಳು/ರಚನೆಗಳು ಪೂರ್ಣಗೊಳ್ಳದೆ ಇರುವವು; ಈ ಅರ್ಥ ಪೂರ್ಣಗೊಂಡ ಕಟ್ಟಡಗಳು ಹಳ್ಳಿಗಳಲ್ಲಿ ಕಾನೂನುಬಾಹಿರ ಚಟುವಟಿಕೆಗಳಿಗೆ ಕಾರಣವಾಗುವವು; ಆದರೆ, ಪೂರ್ಣಗೊಂಡ ಕಟ್ಟಡಗಳಲ್ಲಿ ಕಿಟಕಿ ಮತ್ತು ಬಾಗಿಲುಗಳನ್ನು ಅಳಡಿಸುವುದು, ನೆಲದ ಕೆಲಸಗಳು, ವಿದ್ಯುತ್ ಸಂಪರ್ಕ, ಬಣ್ಣಗಳನ್ನು ಹಚ್ಚುವುದು, ಇತ್ಯಾದಿ ಕೆಲಸಗಳು ಆಗದೇ ಸಾರ್ವಜನಿಕರು ಕಟ್ಟಡಗಳನ್ನು ಬಳಸಲು ಸಾಧ್ಯವಾಗಿರುವುದಿಲ್ಲ; ಅನುಷ್ಠಾನ ಸಂಸ್ಥೆಗಳಾದ ನಿರ್ಮಿತಿ ಕೇಂದ್ರ, ಕರ್ನಾಟಕ ಗ್ರಾಮೀಣ ಮೂಲಭೂತ ಸೌಕರ್ಯ ಅಭಿವೃದ್ಧಿ ಸಂಸ್ಥೆಗಳು ಸ್ವತ್ತುಗಳನ್ನು ಹಸ್ತಾಂತರಿಸುವ ಪ್ರಕ್ರಿಯೆಯನ್ನು ಪ್ರಕ್ರಿಯೆಯನ್ನು ಮಾಡದಿರುವ ಕಾರಣದಿಂದಾಗಿ ಕಾಮಗಾರಿಗಳು ಅಪೂರ್ಣವಾಗಿದ್ದು ಮತ್ತು ಆರ್ಥಿಕವಾಗಿಯೂ ಕಡತಗಳನ್ನು ಮುಕ್ತಾಯಗೊಳಿಸಲು ಅಸಾಧ್ಯವಾಗಿರುತ್ತದೆ. ನಾಮಕರಣ ಮಾಡುವುದು; ಮಂದಿರದ ಗೋಪುರ/ಗರ್ಭಗುಡಿಯನ್ನು ನಿರ್ಮಿಸಲು ಜನರು ಹಣವನ್ನು ಕ್ರೋಢೀಕರಿಸಲು ಸಾಧ್ಯವಾಗದೇ ಇರುವುದರಿಂದ ಸಮುದಾಯ ಭವನಗಳ ಮತ್ತು ಪ್ರಾರ್ಥನಾ ಸ್ಥಳಗಳ (ಮಂದಿರಗಳು/ಮಸೀದಿಗಳು) ಕಾಮಗಾರಿಗಳು ಸ್ಥಗಿತಗೊಂಡಿರುತ್ತವೆ; ಸಾರ್ವಜನಿಕರು/ಸ್ಥಳೀಯರುಗಳಿಂದ ದೊಡ್ಡದಾದ ಕಟ್ಟಡಗಳನ್ನು ನಿರ್ಮಿಸಲು ಒತ್ತಡ ಹೇರುವುದು ಮತ್ತು ಅದಕ್ಕೆ ಅವಶ್ಯವಿರುವಷ್ಟು ಹಣ ಸಂಗ್ರಹದ ಕೊರತೆ.

2) ಇತರ ಕಟ್ಟಡಗಳು

ಶಾಲೆಗಳಲ್ಲಿ ತರಗತಿಯ ಕೊಠಡಿಗಳು, ಗಣಕ ಕೊಠಡಿಗಳು, ತೆರೆದ ಸಭಾಂಗಣಗಳು, ಅಡುಗೆ ಮನೆಗಳು, ಅಂಗನವಾಡಿಗಳು, ಬಸ್ ತಂಗುದಾಣಗಳು, ಡೈರಿ ಕಟ್ಟಡಗಳು, ರಂಗ ಮಂದಿರಗಳು

ಮತ್ತು ಶಾಲೆಗಳಲ್ಲಿ ಶೌಚಾಲಯಗಳನ್ನು ಪೂರ್ಣಗೊಳಿಸಲಾಗಿದ್ದು ಮತ್ತು ಅವುಗಳು ಬಳಕೆಯಲ್ಲಿ ಇರುವವು.

5.4ಸಿ ವಲಯ - 3

ಅನುಷ್ಠಾನ ಸಂಸ್ಥೆಗಳು ಮತ್ತು ಯೋಜನೆಗಳ ಅಂತಿಮ ಬಳಕೆದಾರರ ನಡುವಿನಲ್ಲಿ ಸಮಾಲೋಚನೆ/ ಹೊಂದಾಣಿಕೆ/ ಸಹಕಾರದ ಕೊರತೆ.

5.4ಡಿ ವಿಳಂಬಗಳನ್ನು ತಪ್ಪಿಸಲು ಶಿಫಾರಸ್ಸುಗಳು:

(1) ಪ್ರಕ್ರಿಯೆಗಳಲ್ಲಿ ವಿಳಂಬ:

- ಶಾಸಕರು ತಮ್ಮ ಪ್ರಸ್ತಾವನೆಗಳನ್ನು ಅಂದರೆ ಕಾಮಗಾರಿ ಪ್ರಸ್ತಾವನೆ ಮತ್ತು ಅನುಷ್ಠಾನಗೊಳಿಸುವ ಸಂಸ್ಥೆಯ ಹೆಸರನ್ನು ಸಲ್ಲಿಸಲು ಕಾಲಾವಧಿಯನ್ನು ನಿಗದಿಪಡಿಸಬೇಕು.
- ಅನುಷ್ಠಾನ ಸಂಸ್ಥೆಗಳಿಗೆ ತಮ್ಮ ಅಂದಾಜು ಆಯವ್ಯಯಗಳನ್ನು ಆಡಳಿತಾತ್ಮಕ ಅನುಮೋದನೆಗಾಗಿ ಸಲ್ಲಿಸಲು ಒಂದು ಕಾಲಮಿತಿಯನ್ನು ನಿಗದಿಪಡಿಸಬೇಕು.
- ಕಳೆದ ಸಾಲುಗಳಲ್ಲಿ ಅಪೂರ್ಣವಾಗಿ ಉಳಿದಿರುವ ಕಾಮಗಾರಿಗಳನ್ನು ಪೂರ್ಣಗೊಳಿಸಲು ಒಂದು ನಿರ್ದಿಷ್ಟವಾದ ಕಾಲಾವಧಿಯನ್ನು ನಿರ್ದೇಶಿಸಬೇಕು (ಅನುಷ್ಠಾನ ಸಂಸ್ಥೆಗಳಿಗೆ ಏಪ್ರಿಲ್‌ನಿಂದ ಜುಲೈವರೆಗೂ ಮುಂದೂಡಲ್ಪಟ್ಟ ಕಾಮಗಾರಿಗಳನ್ನು ಕಾರ್ಯರೂಪಕ್ಕೆ ತರಲು ಸಮಯವಿರುವುದು ಹಾಗೂ ಈ ಸಮಯವನ್ನು ಅವುಗಳು ಉತ್ತಮವಾಗಿ ಬಳಸಿ ಮುಂದೂಡಲ್ಪಟ್ಟ ಕಾಮಗಾರಿಗಳನ್ನು ಪೂರ್ಣಗೊಳಿಸಬೇಕು).

(2) ಶಾಸಕರ ಕಾರ್ಯನಿರತ ವೇಳಾಪಟ್ಟಿ:

- ಮಲೆನಾಡು ಪ್ರದೇಶಾಭಿವೃದ್ಧಿ ಮಂಡಳಿಯು 3 ವಲಯಗಳಲ್ಲಿ ಕೈಗೊಳ್ಳಬೇಕಾದ ಕಾಮಗಾರಿಗಳ ವಿವರಣಾತ್ಮಕ ಪಟ್ಟಿಯೊಂದನ್ನು ಒದಗಿಸಬೇಕು.

- ಸ್ಥಳೀಯ ಜನರ ಅಗತ್ಯತೆಗಳನ್ನು ಕಂಡುಕೊಳ್ಳಲು ಗ್ರಾಮಸಭೆಗಳಲ್ಲಿ ಸಲಹೆಗಳನ್ನು ಪಡೆಯುವುದು.
- ಮಂಡಳಿಯ ಮಾರ್ಗಸೂಚಿಯ ನಿಯಮಾವಳಿಯಂತೆ ಕನಿಷ್ಠ ರೂ. 5.00 ಲಕ್ಷಗಳ ಕಾಮಗಾರಿಗಳಿಗೆ ಮಂಜೂರಾತಿಯು ಸೀಮಿತವಾದಲ್ಲಿ ಅಥವಾ ಅಧಿಕ ಮೌಲ್ಯದ ಕಾಮಗಾರಿಗಳನ್ನು ಕೈಗೆತ್ತಿಕೊಳ್ಳುವುದರಿಂದ ಟೆಂಡರ್ ಪ್ರಕ್ರಿಯೆಯನ್ನು ಅನುಸರಿಸಬೇಕಾಗುವುದರಿಂದ ನಿಕಟವರ್ತಿಗಳ/ ಗುತ್ತಿಗೆದಾರರ ಒತ್ತಡಗಳು ಕಡಿಮೆಯಾಗುವವು.

(3) ಕಾರ್ಮಿಕರು ಮತ್ತು ಸಾಮಗ್ರಿಗಳ ಕೊರತೆ:

- ತಾಲ್ಲೂಕು ಮಟ್ಟಗಳಲ್ಲಿನ ಗುತ್ತಿಗೆದಾರರು ತಮ್ಮ ಅಭಿಪ್ರಾಯದಲ್ಲಿ ತಿಳಿಸುವುದೇನೆಂದರೆ ಸ್ಥಳೀಯ ಕಾರ್ಮಿಕರು/ಕೂಲಿ ಆಳುಗಳು ಮಹಾತ್ಮಗಾಂಧಿ ರಾಷ್ಟ್ರೀಯ ಗ್ರಾಮೀಣ ಉದ್ಯೋಗ ಖಾತಲ ಅಭಿನಯಮದ ಯೋಜನೆಗಳಂತಹ ಇತರೆ ಸರ್ಕಾರಿ ಯೋಜನೆಗಳಲ್ಲಿ ಕೆಲಸ ಮಾಡಲು ಹೆಚ್ಚಿನ ಪ್ರಾಶಸ್ತ್ಯ ನೀಡುವುದರಿಂದ ಮಲೆನಾಡು ಪ್ರದೇಶಾಭಿವೃದ್ಧಿ ಮಂಡಳಿ ಕಾಮಗಾರಿಗಳಿಗೆ ಅವಶ್ಯವಿರುವ ಕಾರ್ಮಿಕರು ಸಿಗುವುದರಲ್ಲಿ ಕಠಿಣವಾಗುತ್ತಿದೆ.
- ಎಲ್ಲಾ ವಿಧಾನ ಸಭಾ ಕ್ಷೇತ್ರಗಳಲ್ಲಿ ಮರಳಿನ ಅಭಾವವು ಎದುರಾಗಿದೆ.
- ಅನುಷ್ಠಾನ ಸಂಸ್ಥೆಗಳು ಹೊಸ ಕಾಮಗಾರಿಗಳನ್ನು ಆಯಾ ಹಣಕಾಸು ವರ್ಷದಲ್ಲಿಯೇ ಕೈಗೆತ್ತಿಕೊಳ್ಳದೆ ಮುಂದೂಡುತ್ತಿರುವುದರಿಂದ ವೆಚ್ಚದಲ್ಲಿನ ಏರಿಕೆಗಳು ಕಾಮಗಾರಿಗಳ ಮೇಲೆ ಪ್ರಭಾವ ಬೀರುತ್ತವೆ.

(4) ಅನುದಾನಗಳ ಕೊರತೆಯಿಂದಾಗಿ ಮತ್ತು ಇತರೇ ಇಲಾಖೆಗಳ ಅನುದಾನವನ್ನು ಪಡೆಯಲು ಅನುಷ್ಠಾನ ಸಂಸ್ಥೆಗಳು ಪ್ರಯತ್ನಿಸಿದೆಯೇ, ಮುಂಗಡ ಪಡೆದ ನಂತರವೂ ಕಾಮಗಾರಿಗಳನ್ನು ಸ್ಥಗಿತಗೊಳಿಸಲಾಗುವುದು

- ಮಲೆನಾಡು ಪ್ರದೇಶಾಭಿವೃದ್ಧಿ ಮಂಡಳಿ ಆಡಳಿತಾತ್ಮಕವಾದ ಅನುಮೋದನೆಯನ್ನು ನೀಡುವ ಮೊದಲು ಉದ್ದೇಶಿತ ಕಾಮಗಾರಿಗಳಿಗೆ ಅಗತ್ಯವಿರುವ ಸಂಪೂರ್ಣವಾದ ಅನುದಾನವು ವ್ಯವಸ್ಥೆಯಾಗಿರತಕ್ಕದ್ದೆಂದು ಕಡ್ಡಾಯ ಮಾಡಬೇಕು.

- ಕಾಮಗಾರಿಗಳಿಗಾಗಿ ಅಗತ್ಯವಿರುವ ಹೆಚ್ಚಿನ ಅನುದಾನವನ್ನು ಇತರೇ ಇಲಾಖೆಗಳ ಯೋಜನೆಗಳಡಿಯಲ್ಲಿ ಮಂಜೂರಾತಿ ಪಡೆದು ಕಾಮಗಾರಿಗಳನ್ನು ಅನುಷ್ಠಾನಗೊಳಿಸುವುದು ಮತ್ತು ಸಂಬಂಧಪಟ್ಟ ಇತರೇ ಇಲಾಖೆಗಳೊಂದಿಗೆ ಸಹಕಾರದ ಜವಾಬ್ದಾರಿಯು ಪೂರ್ಣವಾಗಿ ಅನುಷ್ಠಾನ ಸಂಸ್ಥೆಗಳನ್ನು ಅವಲಂಬಿಸಿದೆ.
- ಮಲೆನಾಡು ಪ್ರದೇಶಾಭಿವೃದ್ಧಿ ಮಂಡಳಿಯ ಅಭಿವೃದ್ಧಿ ಕಾರ್ಯಗಳ ಪ್ರಗತಿಯನ್ನು ಜಿಲ್ಲಾ ಮಟ್ಟಗಳಲ್ಲಿ ಪರಿಶೀಲಿಸಬೇಕು.
- ನಿಗದಿಪಡಿಸಲಾಗಿರುವ ಕಾಲಾವಧಿಗಳನ್ನು ಮೀರುವ ಕಾಮಗಾರಿಗಳನ್ನು ಪೂರ್ಣಗೊಳಿಸುವ ಸಲುವಾಗಿ ಯಾವುದಾದರೂ ಸಹಾಯದ ಅಗತ್ಯವಿರುವುದೇ ಎಂದು ಪರಿಶೀಲಿಸುವುದು.
- ರೂ. 25.00 ಲಕ್ಷಗಳನ್ನು ಮೀರುವ ಯೋಜನೆಗಳಲ್ಲಿ ವಿಳಂಬವಾಗುತ್ತಿದ್ದರೆ, ಆ ಪ್ರಕರಣಗಳನ್ನು ಪರಿಶೀಲಿಸಿ ವಿಳಂಬಕ್ಕೆ ಕಾರಣಗಳನ್ನು ಕಂಡುಹಿಡಿದು ಸಮಸ್ಯೆಗಳ್ಯಾವುದೇ ಇದ್ದಲ್ಲಿ ಅವುಗಳನ್ನು ಬಗೆಹರಿಸುವುದು.
- ಅನುಷ್ಠಾನ ಸಂಸ್ಥೆಗಳ ಬಳಿ ಮುಂಗಡ ಹಣವು ಬಾಕಿ ಇದ್ದು, ಕಾಮಗಾರಿಗಳು ವಿಳಂಬವಾಗುತ್ತಿದ್ದಲ್ಲಿ, ಆ ಸಂಸ್ಥೆಗಳ ಪಟ್ಟಿ ಮಾಡಿ ಕಾಮಗಾರಿಗಳನ್ನು ಪೂರ್ಣಗೊಳಿಸದೇ ಇರುವುದು/ ವಿಳಂಬಗೊಳಿಸುತ್ತಿರುವುದು/ ಅರ್ಥದಲ್ಲಿ ನಿಲ್ಲಿಸಿರುವುದಕ್ಕೆ ಕಾರಣಗಳನ್ನು ಅಂತಹ ಸಂಸ್ಥೆಗಳಿಂದ ಪಡೆಯುವುದು.

ಚೌಕ ಸಂ. 6: ಕ್ಷೇತ್ರ ಭೇಟಿಯ ಸಮಯದಲ್ಲಿ ಕಂಡುಬಂದಿರದ ಕಾಮಗಾರಿಗಳು

1. ಬಂಜಾರ ಸಮುದಾಯ ಭವನ, ಬೆಳಗಾವಿ
2. ಬಿಜೂರಿನ ಶಾಲೆ (ಹೆಚ್ಚುವರಿ ಕೊಠಡಿಗಳು)
3. ಕನಕಗಿರಿ, ಪ್ರವಾಸೋದ್ಯಮ ಇಲಾಖೆ
4. ತಟವನಗಿ, ಹಳಿಯಾಳ - ಹೆಚ್ಚುವರಿ ಕೊಠಡಿಗಳು ಮತ್ತು ಆವರಣದ ಗೋಡೆ

5.5 ಆಡಳಿತಾತ್ಮಕ ಮತ್ತು ತಾಂತ್ರಿಕ ಮಂಜೂರಾತಿಗಳನ್ನು ಒದಗಿಸುವ ಕಾರ್ಯವಿಧಾನಗಳು

5.5ಎ ಆಡಳಿತಾತ್ಮಕ ಮಂಜೂರಾತಿ

ಮಲೆನಾಡು ಪ್ರದೇಶಾಭಿವೃದ್ಧಿ ಮಂಡಳಿ ಪ್ರತಿ ವರ್ಷ ಹೊಸ ಕಾಮಗಾರಿಗಳಿಗಾಗಿ ಒಂದು ಕ್ರಿಯಾ ಯೋಜನೆ ಮತ್ತು ಹಿಂದಿನ ಸಾಲಗಳಲ್ಲಿ ಪೂರ್ಣಗೊಳ್ಳದೆ ಪ್ರಸಕ್ತ ಸಾಲಿಗೆ ಮುಂದುವರೆದುಕೊಂಡು ಬಂದಿರುವ ಕಾಮಗಾರಿಗಳಿಗಾಗಿ ಒಂದು ಕ್ರಿಯಾ ಯೋಜನೆಯನ್ನು ತಯಾರಿಸುವುದು. ಅಂದಾಜುಗಳಿಗೆ ಸರ್ಕಾರವು ಒದಗಿಸಿರುವ ಮಂಜೂರಾದ ಮೊತ್ತಗಳನ್ನು ಅಥವಾ ಅದಕ್ಕೂ ಕಡಿಮೆ ಮೊತ್ತಗಳನ್ನು ಮಲೆನಾಡು ಪ್ರದೇಶಾಭಿವೃದ್ಧಿ ಮಂಡಳಿ ಮಂಜೂರು ಮಾಡಬಹುದು. ಮಂಜೂರಾದ ಮೊತ್ತಗಳ ಆಧಾರದ ಮೇಲೆ, ಆಡಳಿತಾತ್ಮಕ ವೆಚ್ಚಗಳಿಗೆ ಮತ್ತು ವಿವೇಚನಾ ಅನುದಾನಗಳಿಗೆ ಮೊತ್ತಗಳನ್ನು ಪ್ರಾವಧಾನ ಮಾಡಿದ ನಂತರ, ಮಲೆನಾಡು ಪ್ರದೇಶಾಭಿವೃದ್ಧಿ ಮಂಡಳಿ ಉಳಿದ ಮೊತ್ತಗಳನ್ನು ಎಲ್ಲಾ ವಿಧಾನ ಸಭಾ ಕ್ಷೇತ್ರಗಳಿಗೆ ಸಮನಾಗಿ ವಿತರಿಸುವುದು. ವಾರ್ಷಿಕ ಆಡಳಿತ ಮಂಡಳಿಯ ಸಭೆಯನ್ನು ನಡೆಸಲಾದ ನಂತರ, ಪ್ರತಿ ವಿಧಾನ ಸಭಾ ಕ್ಷೇತ್ರದ ಪ್ರತಿ ಚುನಾಯಿತ ಪ್ರತಿನಿಧಿಗೆ ಲಭ್ಯವಿರುವ ಅನುದಾನಗಳ ಬಗ್ಗೆ ತಿಳಿಸಲಾಗುವುದು. (ದಯವಿಟ್ಟು ನಕ್ಷೆ - 5.3(ಎ) ಅನ್ನು ನೋಡಿ)

ಮಲೆನಾಡು ಪ್ರದೇಶಾಭಿವೃದ್ಧಿ ಮಂಡಳಿ ಇಂದ ಪತ್ರದ ಮೂಲಕ ಚುನಾಯಿತ ಪ್ರತಿನಿಧಿಗಳಿಗೆ ತಮ್ಮ ತಮ್ಮ ಕ್ಷೇತ್ರಗಳಲ್ಲಿ ಅಭಿವೃದ್ಧಿ ಕಾರ್ಯಗಳನ್ನು ಮತ್ತು ಅವುಗಳನ್ನು ಅನುಷ್ಠಾನಗೊಳಿಸಲು ಸಂಸ್ಥೆಗಳನ್ನು ಗುರುತಿಸಲು ಕೋರಲಾಗುವುದು. ವಿವಿಧ ಕಾಮಗಾರಿಗಳಿಗಾಗಿ ಆಯಾ ವಿಧಾನ ಸಭಾ ಕ್ಷೇತ್ರದ ಜನರು ಸಲ್ಲಿಸಿರುವ ಮನವಿಗಳನ್ನಾಧರಿಸಿ, ಆ ಸಾಲಿನಲ್ಲಿ ಕೈಗೊಳ್ಳಬೇಕಾದ ಅಭಿವೃದ್ಧಿ ಕಾರ್ಯಗಳ ಮತ್ತು ಅವುಗಳಿಗೆ ಅಗತ್ಯವಿರುವ ಅನುದಾನಗಳ ಪಟ್ಟಿಯನ್ನು ಚುನಾಯಿತ ಪ್ರತಿನಿಧಿಗಳು ಮಾಡುವರು. ಚುನಾಯಿತ ಪ್ರತಿನಿಧಿಯು ಗುರುತಿಸಿದ ಅನುಷ್ಠಾನಗೊಳಿಸುವ ಸಂಸ್ಥೆಗೆ ಆ ಕಾಮಗಾರಿಯ ಸ್ಥಳವನ್ನು ಭೇಟಿ ಮಾಡಿ ಆ ಕಾಮಗಾರಿಯ ಅನುಷ್ಠಾನಕ್ಕೆ ಅಗತ್ಯವಿರುವ ಮೊತ್ತದ ತನ್ನ ಅಂದಾಜನ್ನು ಒಪ್ಪಿಸಲು ನಿಗದಿಪಡಿಸಲಾಗುವುದು.

ಮಲೆನಾಡು ಪ್ರದೇಶಾಭಿವೃದ್ಧಿ ಮಂಡಳಿಯು ಆಡಳಿತಾತ್ಮಕ ಮಂಜೂರಾತಿ ನೀಡಲು ಅನುಷ್ಠಾನಗೊಳಿಸುವ ಸಂಸ್ಥೆಗಳಿಂದ ಕಾಮಗಾರಿವಾರು ಅಂದಾಜುಗಳನ್ನು ಪಡೆಯುವುದು. ಮಂಡಳಿಯ ವಾರ್ಷಿಕ ಸಾಮಾನ್ಯ

ಸಭೆಯಿಂದ ಆಡಳಿತಾತ್ಮಕ ಮಂಜೂರಾತಿಗಳನ್ನು ನೀಡಲು ತೆಗೆದುಕೊಳ್ಳುವ ಸಮಯಾವಧಿಯು ಡಿಸೆಂಬರ್‌ವರೆಗೂ ವಿಸ್ತರಿಸುವುದು.

ಮಲೆನಾಡು ಪ್ರದೇಶಾಭಿವೃದ್ಧಿ ಮಂಡಳಿಯು ಹಣಕಾಸು ವರ್ಷದಲ್ಲಿ ವಿವೇಚನಾ ಅನುದಾನಗಳ ಅಡಿಯಲ್ಲಿಯೂ ಕೂಡ ಯೋಜನೆಗಳಿಗೆ ಆಡಳಿತಾತ್ಮಕ ಅನುಮೋದನೆಗಳನ್ನು ನೀಡುವುದು. ಆಡಳಿತಾತ್ಮಕ ಮಂಜೂರಾತಿಯನ್ನು ಜಾರಿಗೊಳಿಸುವುದರೊಂದಿಗೆ ಲೋಕೋಪಯೋಗಿ ಇಲಾಖೆ / ಪಂಚಾಯತ್ ರಾಜ್ ಇಂಜಿನಿಯರಿಂಗ್ ವಿಭಾಗಗಳಿಗೆ ಅದರ ಬಗ್ಗೆ ಪತ್ರದ ಮುಖಾಂತರ ತಿಳಿಸಲಾಗುವುದು ಹಾಗೂ ಕರ್ನಾಟಕ ಗ್ರಾಮೀಣ ಮೂಲಸೌಕರ್ಯ ಅಭಿವೃದ್ಧಿ ನಿಗಮ / ನಿರ್ಮಿತಿ ಕೇಂದ್ರಗಳು 75% ರಿಂದ 80% ಮುಂಗಡ ಹಣವನ್ನು ಪಡೆಯುವವು.

ಮಂಡಳಿಯ ಅಭಿವೃದ್ಧಿ ಕಾರ್ಯಗಳನ್ನು ಅನುಷ್ಠಾನಗೊಳಿಸಲು 4 ಪ್ರಮುಖ ಅನುಷ್ಠಾನ ಸಂಸ್ಥೆಗಳು ಇರುವವು, ಅವುಗಳೆಂದರೆ, ಲೋಕೋಪಯೋಗಿ ಇಲಾಖೆ, ಜಿಲ್ಲಾ ಪಂಚಾಯತ್ ಇಂಜಿನಿಯರಿಂಗ್ ವಿಭಾಗ, ನಿರ್ಮಿತಿ ಕೇಂದ್ರ ಮತ್ತು ಕರ್ನಾಟಕ ಗ್ರಾಮೀಣ ಮೂಲಸೌಕರ್ಯ ಅಭಿವೃದ್ಧಿ ನಿಗಮ. ಆಯ್ಕೆ ಮಾಡಲಾದ ರೂ. 5 ಲಕ್ಷದ ಕೆಳಗಿನ ಮೊತ್ತಗಳ ಕಾಮಗಾರಿಗಳನ್ನು ಗುತ್ತಿಗೆದಾರರೊಂದಿಗೆ ಒಪ್ಪಂದದ ಅಡಿಯಲ್ಲಿ ಲೋಕೋಪಯೋಗಿ ಇಲಾಖೆ / ಪಂಚಾಯತ್ ರಾಜ್ ಇಂಜಿನಿಯರಿಂಗ್ ವಿಭಾಗಗಳಲ್ಲಿ ತುಂಡು ಗುತ್ತಿಗೆ ಕಾಮಗಾರಿಗಳೆಂದು ತೆಗೆದುಕೊಳ್ಳಲಾಗುವುದು, ಹಾಗೂ ರೂ. 5 ಲಕ್ಷಗಳ ಮೇಲಿನ ಮೌಲ್ಯದ ಕಾಮಗಾರಿಗಳನ್ನು ಇ-ಟೆಂಡರ್ ಪ್ರಕ್ರಿಯೆಗನುಸಾರವಾಗಿ ಕೈಗೊಳ್ಳಲಾಗುವುದು.

ಆಂತರಿಕ ತಾಂತ್ರಿಕ ಮಂಜೂರಾತಿಗಳನ್ನು ನೀಡುವ ಕ್ರಮದಲ್ಲಿ, ಕಾರ್ಯನಿರ್ವಾಹಕ ಅಭಿಯಂತರರು/ಅಧೀಕ್ಷಕ ಅಭಿಯಂತರರು ಮತ್ತು ಮುಖ್ಯ ಅಭಿಯಂತರರ ಅಧಿಕಾರ ಕ್ರಮದಲ್ಲಿ ಅನುಷ್ಠಾನ ಸಂಸ್ಥೆವಾರು ಬದಲಾಗುತ್ತದೆ.

5.5ಬಿ ಲೋಕೋಪಯೋಗಿ ಇಲಾಖೆ ಮತ್ತು ಪಂಚಾಯತ್ ರಾಜ್ ಇಂಜಿನಿಯರಿಂಗ್ ವಿಭಾಗ

ಲೋಕೋಪಯೋಗಿ ಇಲಾಖೆ ಇಲಾಖೆಗಳು ರಾಜ್ಯಾದ್ಯಂತ ಕಟ್ಟಡಗಳು ಮತ್ತು ರಸ್ತೆಗಳಿಗೆ ವಲಯವಾರು (ವೃತ್ತವಾರು) ದರಪಟ್ಟಿ ಅನುಸರಿಸುತ್ತದೆ, ಆದರೆ ಪಂಚಾಯತ್ ರಾಜ್ ಇಂಜಿನಿಯರಿಂಗ್ ವಿಭಾಗವು ರಸ್ತೆಗಳು/ಒಳಚರಂಡಿಗಳಿಗಾಗಿ ಪಂಚಾಯತ್ ರಾಜ್ ಇಲಾಖೆಯಿಂದ ಅನುಮೋದಿಸಿರುವ ಒಂದು ಪ್ರತ್ಯೇಕ

ದರಪಟ್ಟಿ ಬಳಸುತ್ತದೆ ಹಾಗೂ ಕಟ್ಟಡಗಳು ಮತ್ತು ಸಣ್ಣ ಸೇತುವೆಗಳಿಗಾಗಿ ಲೋಕೋಪಯೋಗಿ ಇಲಾಖೆ ದರಪಟ್ಟಿ ಅನ್ನು ಅನುಸರಿಸುತ್ತದೆ.

ಹೀಗೆ ತಿಳಿಸಿರುವಂತೆ ಕಾಮಗಾರಿಗಳ ಅಂದಾಜುಗಳನ್ನು ಪ್ರದೇಶದ ಪ್ರಾಮುಖ್ಯತೆಯ ಪ್ರಕಾರ ತಯಾರಿಸಲಾಗುತ್ತದೆ.

ಕರ್ನಾಟಕ ಗ್ರಾಮೀಣ ಮೂಲಸೌಕರ್ಯ ಅಭಿವೃದ್ಧಿ ನಿಗಮವು ಲೋಕೋಪಯೋಗಿ ಇಲಾಖೆಯ ಕ್ರಮವನ್ನು ಅನುಸರಿಸುತ್ತದೆ ಆದರೆ ನಿರ್ಮಿತಿ ಕೇಂದ್ರ ಲೋಕೋಪಯೋಗಿ ಇಲಾಖೆ / ಪಂಚಾಯತ್ ರಾಜ್ ಇಂಜಿನಿಯರಿಂಗ್ ವಿಭಾಗಗಳ ದರಪಟ್ಟಿಗಳ ಮಧ್ಯೆ ಪ್ರತಿ ಜಿಲ್ಲೆಯಲ್ಲಿ ಬದಲಾಯಿಸುತ್ತದೆ.

ವಿವಿಧ ಪ್ರದೇಶಗಳಿಗೆ ಸಾಮಗ್ರಿಗಳು/ಇತರ ವಸ್ತುಗಳನ್ನು ಸಾಗಿಸಲು ಇರುವ ಭೇದಾತ್ಮಕ ದರಗಳಿಗೆ ಅನುಕೂಲ ಕಲ್ಪಿಸಲು ಪ್ರದೇಶಗಳಿಗೆ ಪ್ರಾಮುಖ್ಯತೆ ನೀಡಲಾಗುತ್ತದೆ ಹಾಗೂ ಇವುಗಳು ತಾಲ್ಲೂಕುಗಳ ಒಳಗೆಯೂ ಸಹ ಭಿನ್ನವಾಗಿರುತ್ತವೆ.

ಕಾಮಗಾರಿಯು ಪೂರ್ಣಗೊಂಡ ನಂತರ ಗುತ್ತಿಗೆದಾರನು ಸ್ವತ್ತುಗಳನ್ನು ಹಸ್ತಾಂತರಗೊಳಿಸುವನು ಮತ್ತು ಎಲ್ಲ ಬೆಲೆ ಪಟ್ಟಿಗಳನ್ನು ಒಪ್ಪಿಸುವನು. ಕಾಮಗಾರಿಗಾಗಿ ಮೊತ್ತವನ್ನು ಶಾಸನಬದ್ಧ ಕಡಿತಗಳನ್ನು ಮಾಡಿದ ನಂತರ ಗುತ್ತಿಗೆದಾರನಿಗೆ ಮಲೆನಾಡು ಪ್ರದೇಶಾಭಿವೃದ್ಧಿ ಮಂಡಳಿ ನೇರವಾಗಿ ಬಿಡುಗಡೆಮಾಡುವುದು.

5.5.5 ನಿರ್ಮಿತಿ ಕೇಂದ್ರ ಮತ್ತು ಕರ್ನಾಟಕ ಗ್ರಾಮೀಣ ಮೂಲಸೌಕರ್ಯ ಅಭಿವೃದ್ಧಿ ನಿಗಮ

ನಿರ್ಮಿತಿ ಕೇಂದ್ರ ಮತ್ತು ಕರ್ನಾಟಕ ಗ್ರಾಮೀಣ ಮೂಲಸೌಕರ್ಯ ಅಭಿವೃದ್ಧಿ ನಿಗಮಗಳಂತಹ ಅನುಷ್ಠಾನ ಸಂಸ್ಥೆಗಳು ಕಾಮಗಾರಿಯ ಅನುಷ್ಠಾನಕ್ಕಾಗಿ ಶಾಸಕರಿಂದ ಪತ್ರ ಪಡೆದ ನಂತರ, ಅವುಗಳು ಮಲೆನಾಡು ಪ್ರದೇಶಾಭಿವೃದ್ಧಿ ಮಂಡಳಿಗೆ ಕಾಮಗಾರಿಗಾಗಿ ಅಂದಾಜನ್ನು ಸಲ್ಲಿಸುತ್ತವೆ ಹಾಗೂ ಆಡಳಿತಾತ್ಮಕ ಮಂಜೂರಾತಿಯೊಂದಿಗೆ ಪ್ರತಿ ಕಾಮಗಾರಿಗಾಗಿ ಶೇ. 75 ರಷ್ಟು ಮುಂಗಡ ಹಣವನ್ನೂ ನೀಡಲಾಗುತ್ತದೆ. ತಾಂತ್ರಿಕ ಮಂಜೂರಾತಿಯನ್ನು ನಿರ್ಮಿತಿ ಕೇಂದ್ರದ ಆಯಾ ಯೋಜನಾ ಸಂಯೋಜಕರಿಗೆ ನೀಡಲಾಗುತ್ತದೆ.

5.2ಡಿ ತೀರ್ಮಾನಗಳು

- ಆಡಳಿತಾತ್ಮಕ ಮಂಜೂರಾತಿಯನ್ನು ನೀಡಲು ಡಿಸೆಂಬರ್‌ವರೆಗಿನ ಕಾಲಾವಧಿ ಇರುತ್ತದೆ.
- ಎಲ್ಲ ಅನುಷ್ಠಾನ ಸಂಸ್ಥೆಗಳಿಗೆ ಆಡಳಿತಾತ್ಮಕ ಮಂಜೂರಾತಿಯನ್ನು ನೀಡುವ ಪ್ರಕ್ರಿಯೆಯನ್ನು ಮಲೆನಾಡು ಪ್ರದೇಶಾಭಿವೃದ್ಧಿ ಮಂಡಳಿಯಲ್ಲಿ ಕೇಂದ್ರೀಕರಿಸಲಾಗಿರುವುದು.
- ಕಾಮಗಾರಿಯ ಬದಲಾವಣೆ, ಕಾರ್ಯಸ್ಥಳದ ಬದಲಾವಣೆ, ಅನುಷ್ಠಾನ ಸಂಸ್ಥೆಯ ಬದಲಾವಣೆಗಳೆಲ್ಲವೂ ಆಡಳಿತಾತ್ಮಕ ಮಂಜೂರಾತಿ ದೊರೆಯುವುದರಲ್ಲಿ ವಿಳಂಬಗಳಿಗೆ ಕಾರಣಗಳಾಗುವವು.
- ಎಲ್ಲ ಮೂರು ವಲಯಗಳಲ್ಲೂ ಕೂಡ ವಲಯವಾರು ಅನುದಾನಗಳನ್ನು ವಿತರಿಸಲು ಮಲೆನಾಡು ಪ್ರದೇಶಾಭಿವೃದ್ಧಿ ಮಂಡಳಿಯು ಮಾರ್ಗಸೂಚಿಯಲ್ಲಿ ನಿಗದಿಪಡಿಸಿರುವ ಅನುಪಾತಗಳನ್ನು ಕಡ್ಡಾಯವಾಗಿ ಪಾಲಿಸಬೇಕಾಗುವುದು.
- ಪ್ರತಿ ವಲಯದ ಅಡಿಯಲ್ಲಿ ನಿಗದಿ ಪಡಿಸಲಾಗಿರುವ ಗುರಿಗಳನ್ನು ಮೀರುವ ಯೋಜನೆಗಳನ್ನು ಹಿತಿರುಗಿಸಿ ಯೋಜನೆಗಳನ್ನು ಇತರ ವಲಯಗಳಿಗೆ ಬದಲಾಯಿಸುವಂತೆ ಕೋರಲು ಮಲೆನಾಡು ಪ್ರದೇಶಾಭಿವೃದ್ಧಿ ಮಂಡಳಿ ಅಧಿಕಾರ ಹೊಂದಿರುವುದು.
- ಕೈಗೆತ್ತಿಕೊಳ್ಳಲಾಗದಂತಹ ಕಾಮಗಾರಿಗಳಿಗಾಗಿ ಮಾರ್ಗಸೂಚಿಗಳನ್ನು ಮಲೆನಾಡು ಪ್ರದೇಶಾಭಿವೃದ್ಧಿ ಮಂಡಳಿ ಹೊಂದಿರುವುದು ಹಾಗೂ ಇವುಗಳನ್ನು ಕಡ್ಡಾಯವಾಗಿ ಪಾಲಿಸತಕ್ಕದ್ದು.
- ಅನುಷ್ಠಾನ ಸಂಸ್ಥೆಗಳೊಂದಿಗೆ ವ್ಯವಹಾರ ನಡೆಸುವ ರೀತಿಯಲ್ಲಿ ಏಕರೂಪತೆಯನ್ನು ಪಾಲಿಸತಕ್ಕದ್ದು.

ಮಲೆನಾಡು ಪ್ರದೇಶಾಭಿವೃದ್ಧಿ ಮಂಡಳಿಯಿಂದ ಆಡಳಿತಾತ್ಮಕ ಮಂಜೂರಾತಿಯನ್ನು ಪಡೆದ ನಂತರ, ಪ್ರತಿ ಅನುಷ್ಠಾನಗೊಳಿಸುವ ಸಂಸ್ಥೆಯು ತನ್ನದೇ ಆದ ಕ್ರಮವನ್ನು ಅನುಸರಿಸಿ ತಾಂತ್ರಿಕ ಮಂಜೂರಾತಿಯನ್ನು ಪಡೆಯುವುದರ ಬಗ್ಗೆ ವಿಭಾಗ - 4 ರಲ್ಲಿ ಈಗಾಗಲೇ ಚರ್ಚಿಸಲಾಗಿದೆ ಹಾಗೂ ಸಂಸ್ಥೆವಾರು ವಿವರಗಳನ್ನು ಅನುಬಂಧಗಳು - 14. 15. 16 ಮತ್ತು 17 ರಲ್ಲಿ ಒದಗಿಸಲಾಗಿದೆ.

5.6 ಅನುಷ್ಠಾನಗೊಳಿಸುವ ಸಂಸ್ಥೆಗಳಿಗೆ ಅನುದಾನ ಬಿಡುಗಡೆಗೊಳಿಸಲು ಪಾಲಿಸಲಾಗುವ ವ್ಯವಸ್ಥೆ

ಶಿವಮೊಗ್ಗದಲ್ಲಿ ತನ್ನ ಕೇಂದ್ರ ಕಛೇರಿಯನ್ನು ಹೊಂದಿರುವ ಮಲೆನಾಡು ಪ್ರದೇಶಾಭಿವೃದ್ಧಿ ಮಂಡಳಿಯನ್ನು 1991 ರಲ್ಲಿ ಸ್ಥಾಪಿಸಲಾಯಿತು ಹಾಗೂ ಅದು 1993 ರಲ್ಲಿ ಅಸ್ತಿತ್ವಕ್ಕೆ ಬಂದಿತು. ಆರಂಭದಿಂದಲೂ ಎಲ್ಲ ಅಭಿವೃದ್ಧಿ ಕಾರ್ಯಗಳನ್ನು ಗುರುತಿಸಿ ಅನುಷ್ಠಾನಗೊಳಿಸುವುದನ್ನು ಚುನಾಯಿತ ಪ್ರತಿನಿಧಿಗಳೇ ಮಾಡುತ್ತಿರುವರು. ಮಲೆನಾಡು ಪ್ರದೇಶಾಭಿವೃದ್ಧಿ ಮಂಡಳಿ ಮಲೆನಾಡು ಪ್ರದೇಶದ ಅಗತ್ಯತೆಗಳನ್ನು ಪೂರೈಸುವ ಉದ್ದೇಶದಿಂದ ಸ್ಥಾಪಿಸಲಾದ ಒಂದು ಮಂಡಳಿ. ಮಲೆನಾಡು ಪ್ರದೇಶಾಭಿವೃದ್ಧಿ ಮಂಡಳಿ ಅಭಿವೃದ್ಧಿ ಕಾಮಗಾರಿಗಳನ್ನು ಖುದ್ದಾಗಿ ಅನುಷ್ಠಾನಗೊಳಿಸುವುದಿಲ್ಲ. ಚುನಾಯಿತ ಪ್ರತಿನಿಧಿಗಳು ಗುರುತಿಸಿದ ಸಂಸ್ಥೆಗಳು ಮಲೆನಾಡು ಪ್ರದೇಶಾಭಿವೃದ್ಧಿ ಮಂಡಳಿ ಇಂದ ಆಡಳಿತಾತ್ಮಕವಾದ ಮಂಜೂರಾತಿಯನ್ನು ಪಡೆದ ನಂತರ ಅಭಿವೃದ್ಧಿ ಕಾಮಗಾರಿಗಳನ್ನು ಅನುಷ್ಠಾನಗೊಳಿಸುವವು. ಮಲೆನಾಡು ಪ್ರದೇಶಾಭಿವೃದ್ಧಿ ಮಂಡಳಿ ವಾರ್ಷಿಕವಾಗಿ ರಾಜ್ಯ ಸರ್ಕಾರದಿಂದ ಪಡೆಯುವ ಅನುದಾನಗಳು ಸಾಂಸ್ಥಿಕ ವೆಚ್ಚಗಳು, ವಿವೇಚನಾ ಅನುದಾನಗಳು ಹಾಗೂ ಹೊಸ ಮತ್ತು ಕಳೆದ ಸಾಲಗಳಿಂದ ಮುಂದುವರಿದುಕೊಂಡು ಬಂದಿರುವ ಅಭಿವೃದ್ಧಿ ಕಾಮಗಾರಿಗಳಿಗಾಗಿ ಅನುದಾನಗಳನ್ನು ಒಳಗೊಂಡಿರುತ್ತವೆ.

ಅನುಷ್ಠಾನ ಸಂಸ್ಥೆಗಳಿಗೆ ಅನುದಾನ ಬಿಡುಗಡೆಗೊಳಿಸುವ ಕ್ರಮದ ಬಗ್ಗೆ ಹೆಚ್ಚಿನ ವಿವರಗಳನ್ನು ಪ್ರಸ್ತುತಪಡಿಸಲಾಗಿದೆ. ಕಾನೂನುಬದ್ಧವಾದ ಕಡಿತಗಳನ್ನು ಈ ಕೆಳಗಿನಂತೆ ಮಾಡಲಾಗುವುದು:

ಆದಾಯ ತೆರಿಗೆ	1% (ಒಬ್ಬ ವ್ಯಕ್ತಿಯ ಸಂದರ್ಭದಲ್ಲಿ) 2% (ಒಂದು ಸಂಸ್ಥೆಯ ಸಂದರ್ಭದಲ್ಲಿ)
ಗೌರವಧನ - ಮರಳಿಗಾಗಿ - ಜಲ್ಲಿಗಾಗಿ	ಪ್ರತಿ ಘನ ಮೀಟರ್‌ಗೆ ರೂ. 108 ಪ್ರತಿ ಘನ ಮೀಟರ್‌ಗೆ ರೂ. 30
ಕಾರ್ಮಿಕರ ಉಪತೆರಿಗೆ	1%
ಗುತ್ತಿಗೆದಾರರ ಪ್ರಯೋಜನ ಅನುದಾನ	0.1%
ಮೌಲ್ಯವರ್ಧಿತ ತೆರಿಗೆ	4%

ಮಲೆನಾಡು ಪ್ರದೇಶಾಭಿವೃದ್ಧಿ ಮಂಡಳಿಯ ನಾಲ್ಕು ಪ್ರಮುಖ ಅನುಷ್ಠಾನ ಸಂಸ್ಥೆಗಳೆಂದರೆ ಲೋಕೋಪಯೋಗಿ ಇಲಾಖೆ, ಜಿಲ್ಲಾ ಪಂಚಾಯತಿಯ ಪಂಚಾಯತ್ ರಾಜ್ ಇಂಜಿನಿಯರಿಂಗ್ ವಿಭಾಗ, ನಿರ್ಮಿತಿ ಕೇಂದ್ರ ಮತ್ತು ಕರ್ನಾಟಕ ಗ್ರಾಮೀಣ ಮೂಲಸೌಕರ್ಯ ಅಭಿವೃದ್ಧಿ ನಿಗಮ ಆಗಿರುತ್ತವೆ.

5.6ಎ ಲೋಕೋಪಯೋಗಿ ಇಲಾಖೆ / ಪಂಚಾಯತ್ ರಾಜ್ ಇಂಜಿನಿಯರಿಂಗ್ ವಿಭಾಗದ ಕಾಮಗಾರಿಗಳಿಗೆ ಅನುದಾನಗಳನ್ನು ಬಿಡುಗಡೆಗೊಳಿಸುವುದು

ಮೇಲೆ ಉಲ್ಲೇಖಿಸಲಾಗಿರುವ ಸಂಸ್ಥೆಗಳಲ್ಲಿ ನಿರ್ಮಿತಿ ಕೇಂದ್ರ ಮತ್ತು ಕರ್ನಾಟಕ ಗ್ರಾಮೀಣ ಮೂಲಸೌಕರ್ಯ ಅಭಿವೃದ್ಧಿ ನಿಗಮ ಸಂಸ್ಥೆಗಳನ್ನು ಹೊರತುಪಡಿಸಿ ಉಳಿದ ಎರಡು ಸಂಸ್ಥೆಗಳಿಗೆ ಕಾಮಗಾರಿಗಳು ಮುಗಿದ ನಂತರವೇ ಅನುದಾನಗಳನ್ನು ಬಿಡುಗಡೆಗೊಳಿಸಲಾಗುವುದು ಹಾಗೂ ಬೃಹತ್ ಯೋಜನೆಗಳಲ್ಲಿ ಬಿಡುಗಡೆಗಳನ್ನು ಹಂತ-ಹಂತವಾಗಿ ಮಾಡಲಾಗುವುದು.

ರೂ. 5 ಲಕ್ಷಗಳಿಗೂ ಕಡಿಮೆ ಮೊತ್ತದ ಕಾಮಗಾರಿಗಳ ಸಂದರ್ಭಗಳಲ್ಲಿ, ಎರಡೂ ಸಂಸ್ಥೆಗಳು (ಲೋಕೋಪಯೋಗಿ ಇಲಾಖೆ, ಜಿಲ್ಲಾ ಪಂಚಾಯತ್‌ನ ಪಂಚಾಯತ್ ರಾಜ್ ಇಂಜಿನಿಯರಿಂಗ್ ವಿಭಾಗ) ಕಾಮಗಾರಿಯನ್ನು ನಿರ್ಮಾಣ ಮಾಡುವ ಗುತ್ತಿಗೆದಾರರೊಂದಿಗೆ ಒಂದು ಒಪ್ಪಂದವನ್ನು ಮಾಡಿಕೊಳ್ಳುವರು. ಸಾಮಾನ್ಯವಾಗಿ ಗುತ್ತಿಗೆದಾರರನ್ನು ಚುನಾಯಿತ ಪ್ರತಿನಿಧಿಗಳೇ ಶಿಫಾರಸ್ಸು ಮಾಡುವರು.

ರೂ. 5 ಲಕ್ಷಗಳಿಗೂ ಅಧಿಕ ಮೌಲ್ಯದ ಕಾಮಗಾರಿಗಳ ನಿರ್ಮಾಣ ಕಾಮಗಾರಿಗಳಿಗೆ ಎರಡೂ ಅನುಷ್ಠಾನಗೊಳಿಸುವ ಸಂಸ್ಥೆಗಳು ಇ-ಟೆಂಡರ್ ಪ್ರಕ್ರಿಯೆಯ ಮೂಲಕ ಗುತ್ತಿಗೆದಾರರನ್ನು ಆರಿಸುವರು, ಹಾಗೂ ಎಲ್-1 ಗುತ್ತಿಗೆದಾರರು ತಮ್ಮ ಅಂದಾಜಿನ ಪ್ರಕಾರ ಕಾಮಗಾರಿಯನ್ನು ಪೂರ್ಣಗೊಳಿಸುವರು.

ಕಾಮಗಾರಿಯನ್ನು ಪೂರ್ಣಗೊಳಿಸಿರುವ ವರದಿ, ಸ್ವತ್ತುಗಳನ್ನು ಸ್ಥಳೀಯ ಸಂಸ್ಥೆ ತಾಲ್ಲೂಕು/ಗ್ರಾಮ ಪಂಚಾಯತ್‌ಗಳಿಗೆ ಹಸ್ತಾಂತರಗೊಳಿಸಿರುವ ಪತ್ರ, ಮತ್ತು ಕಾಮಗಾರಿಗೆ ಸಂಬಂಧಿಸಿದ ಎಲ್ಲ ಬೆಲೆಪಟ್ಟಿ/ಬಿಲ್ಲುಗಳನ್ನು ಗುತ್ತಿಗೆದಾರರು ಖುದ್ದಾಗಿ ಮಲೆನಾಡು ಪ್ರದೇಶಾಭಿವೃದ್ಧಿ ಮಂಡಳಿ ಕೇಂದ್ರ ಕಛೇರಿಗೆ ತಲುಪಿಸುವ ಅವಧಿಯಲ್ಲಿಯೇ ಗುತ್ತಿಗೆದಾರರೊಂದಿಗೆ, ಅನುಷ್ಠಾನಗೊಳಿಸುವ ಸಂಸ್ಥೆಗಳು ಅಳತೆ ಪುಸ್ತಕವನ್ನು ಮಲೆನಾಡು ಪ್ರದೇಶಾಭಿವೃದ್ಧಿ ಮಂಡಳಿ ಕೇಂದ್ರ ಕಛೇರಿಗೆ ಕಳುಹಿಸುವರು. ಮಲೆನಾಡು ಪ್ರದೇಶಾಭಿವೃದ್ಧಿ

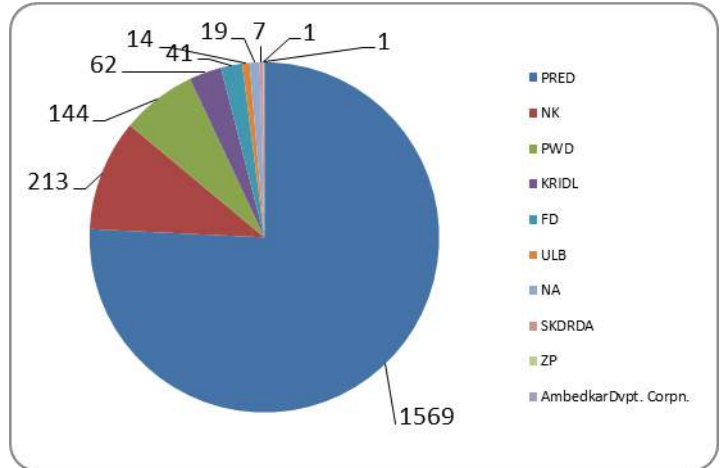
ಮಂಡಳಿಯು ಪಡೆಯಲಾದ ಬೆಲೆಪಟ್ಟಿಯನ್ನು ಅಳತೆ ಪುಸ್ತಕದೊಂದಿಗೆ ಪರಿಶೀಲಿಸಿ, ತುಂಡು ಕಾಮಗಾರಿಯಾಗಿದ್ದಲ್ಲಿ ಹಣ ಪಾವತಿಯನ್ನು ಚೆಕ್ ಮೂಲಕ ಗುತ್ತಿಗೆದಾರರಿಗೆ ನೇರವಾಗಿ ಮಾಡುವರು ಹಾಗೂ ಟೆಂಡರ್ ಪ್ರಕ್ರಿಯೆಯಾದಲ್ಲಿ ಎಲ್1 ಗೆ ಪಾವತಿ ಮಾಡುವರು, ಹಾಗೂ ಎರಡೂ ಸಂದರ್ಭಗಳಲ್ಲಿಯೂ ಪಾವತಿಗಳನ್ನು ಮಾಡುವಾಗ ಕಾನೂನುಬದ್ಧ ಕಡಿತಗಳನ್ನು ಮಾಡಿ ನಂತರ ಉಳಿದ ಮೊತ್ತವನ್ನು ಪಾವತಿಸುವರು. ಹಾಗೆ ಸಂಗ್ರಹಿತ ಕಾನೂನುಬದ್ಧ ಕಡಿತಗಳನ್ನು ಸರ್ಕಾರಕ್ಕೆ ಮಾಸಿಕ ಆಧಾರದಲ್ಲಿ ಮಲೆನಾಡು ಪ್ರದೇಶಾಭಿವೃದ್ಧಿ ಮಂಡಳಿಯು ಸಂದಾಯ ಮಾಡುವುದು.

2009-10 ರಿಂದ 2013-14 ರ ಅಧ್ಯಯನದ ಅವಧಿಯಲ್ಲಿ, ಅಭಿವೃದ್ಧಿ ಕಾಮಗಾರಿಗಳಿಗೆ ಮಲೆನಾಡು ಪ್ರದೇಶಾಭಿವೃದ್ಧಿ ಮಂಡಳಿ ವಿವಿಧ ಸಂಸ್ಥೆಗಳಿಗೆ ಬಿಡುಗಡೆ ಮಾಡಿದ ಮೊತ್ತಗಳ ವಿವರಗಳನ್ನು ಕೆಳಗಿನ ಕೋಷ್ಟಕದಲ್ಲಿ ನೀಡಲಾಗಿದೆ ಹಾಗೂ ಗ್ರಾಫ್ - 5.6(ಎ) (ಭೌ) ಮತ್ತು 5.6(ಬಿ) (ಹ.ಕಾ.) ಗಳಲ್ಲಿ ನಿರೂಪಿಸಲಾಗಿದೆ.

(ಸಂಖ್ಯೆಗಳು)

ಪಂಜಾಯತ್ ರಾಜ್ ಇಂಜಿನಿಯರಿಂಗ್ ವಿಭಾಗ	1569
ನಿರ್ಮಿತಿ ಕೇಂದ್ರ	213
ಲೋಕೋಪಯೋಗಿ ಇಲಾಖೆ	144
ಕರ್ನಾಟಕ ಗ್ರಾಮೀಣ ಮೂಲಸೌಕರ್ಯ ಅಭಿವೃದ್ಧಿ ನಿಗಮ	62
ಅರಣ್ಯ ಇಲಾಖೆ	41
ನಗರ ಸ್ಥಳೀಯ ಸಂಸ್ಥೆ	14
ಅನ್ವಯವಾಗುವುದಿಲ್ಲ	19
ಧರ್ಮಸ್ಥಳ ಗ್ರಾಮೀಣ ಅಭಿವೃದ್ಧಿ ಸಂಸ್ಥೆ	7
ಜಿಲ್ಲಾ ಪಂಚಾಯತಿ	1
ಅಂಬೇಡ್ಕರ್ ಅಭಿವೃದ್ಧಿ ನಿಗಮ	1

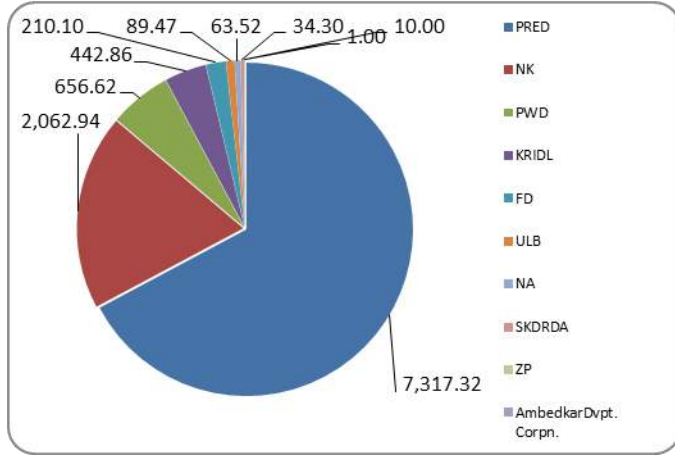
ನಕ್ಷೆ - 5.6(ಎ): ಅನುಷ್ಠಾನ ಸಂಸ್ಥೆಗಳಿಗೆ ನೀಡಿದ ಕಾಮಗಾರಿಗಳ ಸಂಖ್ಯೆ



ನಕ್ಷೆ - 5.6(ಬಿ): ಐಎಂ ಗಳಿಗೆ ಅನುದಾನಗಳ ಬಿಡುಗಡೆ

(ರೂ. ಲಕ್ಷಗಳಲ್ಲಿ ಮೊತ್ತ)

ಪಂಚಾಯತ್ ರಾಜ್ ಇಂಜಿನಿಯರಿಂಗ್ ವಿಭಾಗ	7,317.32
ನಿರ್ಮಿತಿ ಕೇಂದ್ರ	2,062.94
ಲೋಕೋಪಯೋಗಿ ಇಲಾಖೆ	656.62
ಕರ್ನಾಟಕ ಗ್ರಾಮೀಣ ಮೂಲಸೌಕರ್ಯ ಅಭಿವೃದ್ಧಿ ನಿಗಮ	442.86
ಅರಣ್ಯ ಇಲಾಖೆ	210.10
ನಗರ ಸ್ಥಳೀಯ ಸಂಸ್ಥೆ	89.47
ಅನ್ವಯವಾಗುವುದಿಲ್ಲ	63.52
ಧರ್ಮಸ್ಥಳ ಗ್ರಾಮೀಣ ಅಭಿವೃದ್ಧಿ ಸಂಸ್ಥೆ	34.30
ಜಿಲ್ಲಾ ಪಂಚಾಯತಿ	10.00
ಅಂಬೇಡ್ಕರ್ ಅಭಿವೃದ್ಧಿ ನಿಗಮ	1.00



ಅಧ್ಯಯನದ ಅವಧಿಯಲ್ಲಿ ಪಂಚಾಯತ್ ರಾಜ್ ಇಂಜಿನಿಯರಿಂಗ್ ವಿಭಾಗವು 1569 ಅಭಿವೃದ್ಧಿ ಕಾಮಗಾರಿಗಳನ್ನು ಅನುಷ್ಠಾನಗೊಳಿಸಲು ಮಂಡಳಿಯು ವೆಚ್ಚಮಾಡಿರುವ/ಬಿಡುಗಡೆಗೊಳಿಸಿರುವ ಒಟ್ಟು ಅನುದಾನದಲ್ಲಿ ಶೇ. 60 ರಷ್ಟು ಅನುದಾನವನ್ನು ಪಡೆದಿರುತ್ತದೆ. ನಿರ್ಮಿತಿ ಕೇಂದ್ರವು 213 ಕಾಮಗಾರಿಗಳಿಗೆ ಶೇ. 19 ರಷ್ಟು, ಲೋಕೋಪಯೋಗಿ ಇಲಾಖೆಯು 144 ಅಭಿವೃದ್ಧಿ ಕಾಮಗಾರಿಗಳಿಗೆ ಶೇ. 6 ರಷ್ಟು, ಕರ್ನಾಟಕ ಗ್ರಾಮೀಣ ಮೂಲಸೌಕರ್ಯ ಅಭಿವೃದ್ಧಿ ಸಂಸ್ಥೆಯು 62 ಅಭಿವೃದ್ಧಿ ಕಾಮಗಾರಿಗಳಿಗೆ ಶೇ. 4 ರಷ್ಟು, ಹಾಗೂ ಉಳಿದ ಶೇ. 11 ರಷ್ಟು ಅನುದಾನವನ್ನು ನಗರ ಸ್ಥಳೀಯ ಸಂಸ್ಥೆಗಳು, ಧರ್ಮಸ್ಥಳ ಗ್ರಾಮೀಣ ಅಭಿವೃದ್ಧಿ ಸಂಸ್ಥೆ, ಸಾಮಾನ್ಯ ಅರಣ್ಯ ಇಲಾಖೆ ಮತ್ತು ಇತರ ಅನುಷ್ಠಾನಗೊಳಿಸುವ ಸಂಸ್ಥೆಗಳು ಪಡೆದಿರುತ್ತವೆ.

ಅಧ್ಯಯನದ ಹಿಂದಿನ ಸಾಲಿನವರೆಗೆ ಮಲೆನಾಡು ಪ್ರದೇಶಾಭಿವೃದ್ಧಿ ಮಂಡಳಿಯು ಕಾಮಗಾರಿಗಳ ವೆಚ್ಚಕ್ಕಾಗಿ ಇತರೇ ಸರ್ಕಾರದ ಯೋಜನೆಗಳಲ್ಲಿ ಬಿಡುಗಡೆ ಮಾಡಿ ಪಿ.ಡಿ. ಖಾತೆಯಲ್ಲಿ ರೇವಣಿ ಮಾಡುವಂತೆ ಸಂಬಂಧಪಟ್ಟ ಕಾರ್ಯನಿರ್ವಾಹಕ ಅಭಿಯಂತರರ ಹೆಸರಿನಲ್ಲಿ ಮಂಜೂರಾದ ಮೊತ್ತದ ಶೇ. 75 ರಷ್ಟು ಅನುದಾನವನ್ನು ಬಿಡುಗಡೆಗೊಳಿಸುವ ಪ್ರಕ್ರಿಯೆಯು ಚಾಲ್ತಿಯಲ್ಲಿತ್ತು. ಆದರೆ ಅಧ್ಯಯನದ ಅವಧಿಯಲ್ಲಿ ಈ ಪ್ರಕ್ರಿಯೆಯನ್ನು ಕೈಬಿಡಲಾಗಿದೆ.

ಲೋಕೋಪಯೋಗಿ ಇಲಾಖೆ ಮತ್ತು ಜಿಲ್ಲಾ ಪಂಚಾಯತಿಯ ಪಂಚಾಯತ್ ರಾಜ್ ಇಂಜಿನಿಯರಿಂಗ್ ವಿಭಾಗವು ಅನುಷ್ಠಾನಗೊಳಿಸುವ ಎಲ್ಲ ಕಾಮಗಾರಿಗಳ ವೆಚ್ಚವನ್ನು ನೇರವಾಗಿ ಗುತ್ತಿಗೆದಾರರಿಗೆ ಬಿಡುಗಡೆ ಮಾಡುವುದು ಹಾಗೂ ಅನುಷ್ಠಾನಗೊಳಿಸುವ ಈ ಎರಡೂ ಸಂಸ್ಥೆಗಳು ಹಣಕಾಸು ಬಿಡುಗಡೆಯ ವಿಷಯದಲ್ಲಿ ಭಾಗಿಯಾಗುವುದಿಲ್ಲ.

5.6ಬಿ ಕರ್ನಾಟಕ ಗ್ರಾಮೀಣ ಮೂಲಸೌಕರ್ಯ ಅಭಿವೃದ್ಧಿ ನಿಗಮ ಮತ್ತು ನಿರ್ಮಿತಿ ಕೇಂದ್ರಗಳಿಗೆ ಅನುದಾನ ಬಿಡುಗಡೆ:

1) ಕರ್ನಾಟಕ ಗ್ರಾಮೀಣ ಮೂಲಸೌಕರ್ಯ ಅಭಿವೃದ್ಧಿ ನಿಗಮ

ಆಡಳಿತಾತ್ಮಕ ಮಂಜೂರಾತಿಯೊಂದಿಗೆ ಶೇ. 80 ರಷ್ಟು ಮುಂಗಡ ಹಣವನ್ನು ಪಡೆದ ನಂತರ, ಜಿಲ್ಲೆಯ ಕಾರ್ಯಪಾಲಕ ಅಭಿಯಂತರರು ಆ ಮೊತ್ತವನ್ನು ಕೇಂದ್ರ ಕಛೇರಿಯ ಮುಖ್ಯ ಖಾತೆಗೆ ಕಳುಹಿಸುವರು. ಕಾಮಗಾರಿಯು ಪ್ರಗತಿಯಾಗುತ್ತಿದ್ದಂತೆ, ಹಣ ಬಿಡುಗಡೆ ಕೋರಿ ಪ್ರಪತ್ರ (ಫಾರಂ) - 9 ರಲ್ಲಿ ಕೇಂದ್ರ ಕಛೇರಿಗೆ ಸಲ್ಲಿಸಲಾಗುತ್ತದೆ. ಮಲೆನಾಡು ಪ್ರದೇಶಾಭಿವೃದ್ಧಿ ಮಂಡಳಿಯಿಂದ ಪಡೆದಿರುವ ಮುಂಗಡ ಹಣದಿಂದ ಶೇ. 11 ರಷ್ಟು ಹಣವನ್ನು ಆಡಳಿತಾತ್ಮಕ ವೆಚ್ಚಗಳನ್ನು ಭರಿಸಲು ಕಳೆಯಲಾಗುತ್ತದೆ.

ii) ನಿರ್ಮಿತಿ ಕೇಂದ್ರ:

ನಿರ್ಮಿತಿ ಕೇಂದ್ರ (ಕಡಿಮೆ ವೆಚ್ಚದ ನಿರ್ಮಾಣ ಕಾಮಗಾರಿಗಳಿಗಾಗಿ ನೋಂದಾಯಿತ ಸಹಕಾರ ಸಂಸ್ಥೆ) ವು ಸಲ್ಲಿಸಿದ ಅಂದಾಜು ಅನುದಾನದ ಆಧಾರದ ಮೇಲೆ ಶೇ. 75 ರಷ್ಟು ಮುಂಗಡ ಹಣವನ್ನು ಮಲೆನಾಡು ಪ್ರದೇಶಾಭಿವೃದ್ಧಿ ಮಂಡಳಿ ಕಾಮಗಾರಿಗಳ ಅನುಷ್ಠಾನದ ಮುನ್ನವೇ ಬಿಡುಗಡೆಗೊಳಿಸುತ್ತದೆ. ಕಾಮಗಾರಿಯನ್ನು ಪೂರ್ಣಗೊಳಿಸಿದ ನಂತರ, ಬಾಕಿ ಮೊತ್ತದಿಂದ ಕಾನೂನುಬದ್ಧವಾದ ಕಡಿತಗಳನ್ನು ಮಾಡಿ ಉಳಿದ ಹಣವನ್ನು ನಿರ್ಮಿತಿ ಕೇಂದ್ರಕ್ಕೆ / ಕರ್ನಾಟಕ ಗ್ರಾಮೀಣ ಮೂಲಸೌಕರ್ಯ ಅಭಿವೃದ್ಧಿ ನಿಗಮಕ್ಕೆ ನೀಡಲಾಗುತ್ತದೆ.

ಶೇ. 75 ರಷ್ಟು ಮುಂಗಡ ಹಣವನ್ನು ಪಡೆದ ನಂತರದಲ್ಲಿ, ಅದರ ಶೇ. 10 ರಷ್ಟು ಮೊತ್ತವನ್ನು ಸಂಸ್ಥೆಯ ಅಧಿಕಾರಿಗಳ/ಸಿಬ್ಬಂದಿಗಳ ವೇತನದ ಖರ್ಚುಗಳಿಗಾಗಿ ಬದಿಗಿಟ್ಟು ಉಳಿದ ಮೊತ್ತದಲ್ಲಿ ಕಾಮಗಾರಿಯನ್ನು ಪ್ರಾರಂಭಿಸುತ್ತದೆ.

ನಿರ್ಮಿತಿ ಕೇಂದ್ರ / ಕರ್ನಾಟಕ ಗ್ರಾಮೀಣ ಮೂಲಸೌಕರ್ಯ ಅಭಿವೃದ್ಧಿ ಸಂಸ್ಥೆಗಳು ಕಾಮಗಾರಿಯನ್ನು ಖುದ್ದಾಗಿ ನೆರವೇರಿಸುವುದಿಲ್ಲ, ಆದರೆ ಅದನ್ನು ಉಪ-ಗುತ್ತಿಗೆಯಾಗಿ ಬೇರೊಂದು ಗುತ್ತಿಗೆದಾರನಿಗೆ ವಹಿಸುತ್ತವೆ ಹಾಗೂ ಕಾಮಗಾರಿಯನ್ನು ಅನುಷ್ಠಾನಗೊಳಿಸುತ್ತವೆ. ಈ ಎರಡೂ ಸಂಸ್ಥೆಗಳು ಇ-ಟೆಂಡರ್ ಪ್ರಕ್ರಿಯೆಯನ್ನು ಅನುಸರಿಸುವುದಿಲ್ಲ ಹಾಗೂ ಕಾಮಗಾರಿಗಳನ್ನು ಅನುಷ್ಠಾನಗೊಳಿಸುವುದು ಅವರ ವಿವೇಚನೆಗೆ ಬಿಟ್ಟಿರುತ್ತದೆ.

2009-10 ರಿಂದ 2013-14 ರ ಅಧ್ಯಯನದ ಅವಧಿಯಲ್ಲಿ 213 ಅಭಿವೃದ್ಧಿ ಕಾಮಗಾರಿಗಳನ್ನು ಅನುಷ್ಠಾನಗೊಳಿಸಲು, ರೂ. 2062.94 ಲಕ್ಷಗಳ ಮೊತ್ತವನ್ನು ನಿರ್ಮಿತಿ ಕೇಂದ್ರಕ್ಕೆ ಬಿಡುಗಡೆ ಮಾಡಲಾಗಿತ್ತು ಹಾಗೂ 62 ಕಾಮಗಾರಿಗಳನ್ನು ಅನುಷ್ಠಾನಗೊಳಿಸಲು ರೂ. 442.86 ಲಕ್ಷಗಳನ್ನು ಕರ್ನಾಟಕ ಗ್ರಾಮೀಣ ಮೂಲಸೌಕರ್ಯ ಅಭಿವೃದ್ಧಿ ನಿಗಮಕ್ಕೆ ಬಿಡುಗಡೆ ಮಾಡಲಾಗಿತ್ತು.

ನಿರ್ಮಿತಿ ಕೇಂದ್ರ / ಕರ್ನಾಟಕ ಗ್ರಾಮೀಣ ಮೂಲಸೌಕರ್ಯ ಅಭಿವೃದ್ಧಿ ನಿಗಮ ಕೈಗೊಂಡಿರುವ ಹಲವಾರು ಕಾಮಗಾರಿಗಳು ಅಪೂರ್ಣವಾಗಿ ಉಳಿಯುವುದಕ್ಕೆ ಮುಖ್ಯ ಕಾರಣಗಳ ಬಗ್ಗೆ ಈ ಕೆಳಗಿನ ವಿವರಣೆಯನ್ನು ನೀಡಲಾಗಿದೆ:

ಅಧ್ಯಯನ ಅವಧಿಗೆ ಮಲೆನಾಡು ಪ್ರದೇಶಾಭಿವೃದ್ಧಿ ಮಂಡಳಿಯು ನಿರ್ಮಿತಿ ಕೇಂದ್ರಕ್ಕೆ ಬಿಡುಗಡೆಗೊಳಿಸಿದ ಒಟ್ಟು ಅನುದಾನ ಮೊತ್ತವು ರೂ. 2063 ಲಕ್ಷಗಳು ಆಗಿದ್ದು, ಆ ಅಂದಾಜು ಮೊತ್ತದ ಶೇ. 75 ರಷ್ಟನ್ನು, ಅಂದರೆ, ರೂ. 1547 ಲಕ್ಷಗಳನ್ನು ಮುಂಗಡ ಹಣವನ್ನಾಗಿ ನಿರ್ಮಿತಿ ಕೇಂದ್ರವು ಪಡೆದಿರುತ್ತದೆ. ಅದರಲ್ಲಿನ ಶೇ. 10 ರಷ್ಟನ್ನು, ಅಂದರೆ, ರೂ. 206 ಲಕ್ಷಗಳನ್ನು ವೇತನಗಳಿಗಾಗಿ ನಿರ್ಮಿತಿ ಕೇಂದ್ರವು ಕಾಯ್ದಿರಿಸಿಕೊಳ್ಳುವುದು. ಉಳಿದ ಮೊತ್ತವನ್ನು ಬಳಸಿ ನಿರ್ಮಿತಿ ಕೇಂದ್ರವು ಕಾಮಗಾರಿಗಳನ್ನು ಗುಣಮಟ್ಟದೊಂದಿಗೆ ಪೂರ್ಣಗೊಳಿಸಲು ಆಗುವುದಿಲ್ಲ, ಆದ್ದರಿಂದ ಆ ಕಾಮಗಾರಿಯು ಅಪೂರ್ಣವಾಗಿ ಉಳಿದು, ಹಸ್ತಾಂತರವಾಗದೆಯೇ ಉಳಿಯುತ್ತದೆ. ಇದರಿಂದಾಗಿ ಕಾಮಗಾರಿಯು ಪೂರ್ಣಗೊಳ್ಳದೆ, ಲೆಕ್ಕಪತ್ರಗಳನ್ನು ಮಲೆನಾಡು ಪ್ರದೇಶಾಭಿವೃದ್ಧಿ ಮಂಡಳಿಗೆ ಸಲ್ಲಿಸಲು ಸಾಧ್ಯವಾಗುವುದಿಲ್ಲ ಮತ್ತು ಲೆಕ್ಕಪತ್ರಗಳನ್ನು ಮುಕ್ತಾಯಗೊಳಿಸಲು ಸಾಧ್ಯವಾಗುವುದಿಲ್ಲ, ಏಕೆಂದರೆ, ಮಲೆನಾಡು ಪ್ರದೇಶಾಭಿವೃದ್ಧಿ ಮಂಡಳಿಯು ಕಾನೂನುಬದ್ಧ ಕಡಿತಗಳನ್ನು ಅಂತಿಮ ಕಂತಿನ ಬಿಡುಗಡೆಯ ಮೊತ್ತದಿಂದ ಕಡಿತಗೊಳಿಸಿ ಸರ್ಕಾರಕ್ಕೆ ಪಾವತಿಸುವ ಕ್ರಮ ಇರುವುದರಿಂದ, ಅನುಷ್ಠಾನ ಸಂಸ್ಥೆಯು

ಪೂರ್ಣವಾಗಿ ಮುಕ್ತಾಯಗೊಳಿಸಿ ಲೆಕ್ಕಪತ್ರಗಳನ್ನು ನೀಡದಿರುವುದರಿಂದ ಹಾಗೂ ಹೊಸ ಕಾರ್ಯಗಳ ಒತ್ತಡಗಳ ಕಾರಣದಿಂದ ಹಳೆಯ ಕಾರ್ಯಗಳು ನಿರ್ಲಕ್ಷಿಸಲ್ಪಡುವವು ಹಾಗೂ ಅಭಿವೃದ್ಧಿ ಕಾರ್ಯಕ್ರಮದ ಅನುದಾನಗಳು ವ್ಯರ್ಥವಾಗಿ ಉಳಿಯುವುದರೊಂದಿಗೆ ಮಲೆನಾಡು ಜನತೆಗೆ ಯಾವುದೇ ಪ್ರಯೋಜನವಾಗುವುದಿಲ್ಲ. ಈ ಎಲ್ಲ ಅಂಶಗಳನ್ನು ಹೊರತುಪಡಿಸಿ, ನಿರ್ಮಿತಿ ಕೇಂದ್ರವು ಮಲೆನಾಡು ಪ್ರದೇಶಾಭಿವೃದ್ಧಿ ಮಂಡಳಿ ಕಾಮಗಾರಿಗಳಿಗಾಗಿ ಒಂದು ಪ್ರತ್ಯೇಕ ಖಾತೆಯನ್ನು ಹೊಂದಿರುವುದಿಲ್ಲ ಹಾಗೂ ಎಲ್ಲ ಬಿಡುಗಡೆಯಾದ ಅನುದಾನಗಳನ್ನು ನಿರ್ಮಿತಿ ಕೇಂದ್ರದ ಮುಖ್ಯ ಖಾತೆಯಲ್ಲಿಯೇ ಠೇವಣಿ ಮಾಡುವುದರೊಂದಿಗೆ, ಹಾಗೂ ಆ ಠೇವಣಿಯ ಮೇಲೆ ಇರುವ ಬಡ್ಡಿಯನ್ನು ಕೂಡ ಅನುಭವಿಸಲಾಗುತ್ತಿದೆ.

ಇದರಂತೆ ಕರ್ನಾಟಕ ಗ್ರಾಮೀಣ ಮೂಲಸೌಕರ್ಯ ಅಭಿವೃದ್ಧಿ ಸಂಸ್ಥೆಯು ಶೇ. 11 ರಷ್ಟು ಮೊತ್ತವನ್ನು ಸಂಸ್ಥೆಯ ಆಡಳಿತಾತ್ಮಕ ವೆಚ್ಚಗಳಿಗಾಗಿ ಕಡಿತಗೊಳಿಸುತ್ತದೆ.

5.6ಸಿ ತೀರ್ಮಾನಗಳು

- ಲೋಕೋಪಯೋಗಿ ಇಲಾಖೆ/ ಪಂಚಾಯತ್ ರಾಜ್ ಇಂಜಿನಿಯರಿಂಗ್ ವಿಭಾಗಗಳಿಗೆ ಈ ಹಿಂದೆ ಅನುಸರಿಸಲಾಗುತ್ತಿದ್ದ ಮುಂಗಡ ಹಣ ಬಿಡುಗಡೆ ಮಾಡುವ ವ್ಯವಸ್ಥೆಯನ್ನು ಈಗ ಹಿಂಪಡೆಯಲಾಗಿದೆ ಹಾಗೂ ಈ ಬದಲಾವಣೆಗೆ ಕಾರಣಗಳು ಮತ್ತು ಸಮಯ ತಿಳಿದುಬಂದಿಲ್ಲ.
- ಅಧ್ಯಯನದ ಅವಧಿಯಲ್ಲಿ ನಿರ್ಮಿತಿ ಕೇಂದ್ರ ಮತ್ತು ಕರ್ನಾಟಕ ಗ್ರಾಮೀಣ ಮೂಲಸೌಕರ್ಯ ಅಭಿವೃದ್ಧಿ ಸಂಸ್ಥೆಗಳು ಅನುಷ್ಠಾನಗೊಳಿಸಿರುವ ಪ್ರತಿ ಕಾಮಗಾರಿಗಳಿಗೆ ಬಿಡುಗಡೆ ಮಾಡಿದ ಅನುದಾನದ ಶೇ. 10 ರಷ್ಟನ್ನು ಆಡಳಿತಾತ್ಮಕ ವೆಚ್ಚಗಳಿಗೆ ಬಳಸಲಾಗಿರುತ್ತದೆ. ಇದನ್ನು ವಿಶ್ಲೇಷಿಸಿ ಗಮನಿಸಿದಾಗ ನಿರ್ಮಿತಿ ಕೇಂದ್ರವು ರೂ. 206 ಲಕ್ಷಗಳನ್ನು ಮತ್ತು ಕರ್ನಾಟಕ ಗ್ರಾಮೀಣ ಮೂಲಸೌಕರ್ಯ ಅಭಿವೃದ್ಧಿ ಸಂಸ್ಥೆ ರೂ. 44.29 ಲಕ್ಷಗಳನ್ನು ಆಡಳಿತ ವೆಚ್ಚಕ್ಕಾಗಿ ಬಳಕೆ ಮಾಡಿಕೊಂಡಿರುವುದು ಕಂಡು ಬಂದಿರುತ್ತದೆ.
- ಈ ಎರಡೂ ಸಂಸ್ಥೆಗಳು ಅಭಿವೃದ್ಧಿ ಅನುದಾನದಿಂದ ಆಡಳಿತ ವೆಚ್ಚಕ್ಕೆ ಬಳಕೆ ಮಾಡಿರುವ ಒಟ್ಟು ಮೊತ್ತವು ರೂ. 250.58 ಲಕ್ಷಗಳಾಗುತ್ತದೆ. ಈ ಮೊತ್ತವು ಮಲೆನಾಡು ಪ್ರದೇಶಾಭಿವೃದ್ಧಿ ಮಂಡಳಿಯ ಎರಡು

ವರ್ಷಗಳ ಆಡಳಿತ ವೆಚ್ಚಗಳನ್ನು ಪೂರೈಸುವುದಕ್ಕೆ ಸಮನಾಗಿರುತ್ತದೆ ಹಾಗೂ ಈ ಮೊತ್ತವು ತಲಾ ರೂ. 5.00 ಲಕ್ಷಗಳ 50 ಅಭಿವೃದ್ಧಿ ಕಾಮಗಾರಿಗಳನ್ನು ಪೂರ್ಣಗೊಳಿಸಲು ಬಳಸಬಹುದಾಗಿತ್ತು.

- ಪಂಚಾಯತ್ ರಾಜ್ ಇಂಜಿನಿಯರಿಂಗ್ ವಿಭಾಗ ಮತ್ತು ಲೋಕೋಪಯೋಗಿ ಇಲಾಖೆ ಅನುಷ್ಠಾನ ಸಂಸ್ಥೆಗಳು ಯಾವುದೇ ಆಡಳಿತಾತ್ಮಕ ವೆಚ್ಚಗಳನ್ನು ಅನುದಾನದ ಮೊತ್ತಗಳಿಂದ ಕಳೆಯುವುದಿಲ್ಲ.
- ನಿರ್ಮಿತಿ ಕೇಂದ್ರ ಮತ್ತು ಕರ್ನಾಟಕ ಗ್ರಾಮೀಣ ಮೂಲಸೌಕರ್ಯ ಅಭಿವೃದ್ಧಿ ಸಂಸ್ಥೆ ಸಂಸ್ಥೆಗಳಿಗೆ ಶೇ. 75 ರಷ್ಟು ಮುಂಗಡ ಹಣವನ್ನು ಬಿಡುಗಡೆ ಮಾಡುವುದರಿಂದ ಮಲೆನಾಡು ಪ್ರದೇಶಾಭಿವೃದ್ಧಿ ಮಂಡಳಿಯ ಲೆಕ್ಕಪತ್ರ ವಿಭಾಗಕ್ಕೆ ಸಮಸ್ಯೆಗಳು ಎದುರಾಗುತ್ತಿವೆ. ಕಾರಣ, ಈ ಸಂಸ್ಥೆಗಳು ಕೈಗೊಂಡಿರುವ ಎಲ್ಲ ಕಾಮಗಾರಿಗಳು ಅಪೂರ್ಣವಾಗಿ ಉಳಿದಿರುವುದರಿಂದಾಗಿ ಕಾಮಗಾರಿಗಳ ಲೆಕ್ಕಪತ್ರಗಳ ಸಲ್ಲಿಸುವಿಕೆಯು ತಡವಾಗುತ್ತಿದ್ದು, ಕಾನೂನುಬದ್ಧ ಕಟ್ಟುಪಾಡುಗಳು ಕೂಡ ಅಪೂರ್ಣವಾಗಿಯೇ ಉಳಿಯುವಂತಾಗುತ್ತಿದೆ.
- ಮಲೆನಾಡು ಪ್ರದೇಶಾಭಿವೃದ್ಧಿ ಮಂಡಳಿಯು ತನ್ನ ವೇತನದ ಮತ್ತು ಮಂಡಳಿಯ ಇತರ ವೆಚ್ಚಗಳಿಗಾಗಿ ಸರ್ಕಾರದಿಂದ ಆಡಳಿತಕ್ಕಾಗಿ ಅನುದಾನಗಳನ್ನು ಪಡೆಯುತ್ತದೆ. ಆದರೆ ಈ ಎರಡು ಸಂಸ್ಥೆಗಳಾದ ನಿರ್ಮಿತಿ ಕೇಂದ್ರ ಮತ್ತು ಕರ್ನಾಟಕ ಗ್ರಾಮೀಣ ಮೂಲಸೌಕರ್ಯ ಅಭಿವೃದ್ಧಿ ಸಂಸ್ಥೆಗಳು ಅಭಿವೃದ್ಧಿ ಕಾರ್ಯಗಳ ಅನುಷ್ಠಾನಕ್ಕಾಗಿ ಬಿಡುಗಡೆಯಾದ ಅನುದಾನಗಳಿಂದ ಶೇ. 10 ರಿಂದ ಶೇ. 11 ರಷ್ಟು ಮೊತ್ತಗಳನ್ನು ತಮ್ಮ ಆಡಳಿತಾತ್ಮಕ ವೆಚ್ಚಗಳಿಗಾಗಿ ಬದಿಗಿರಿಸುವವು.
- ಇವುಗಳಲ್ಲದೆ, ಈ ಎರಡು ಸಂಸ್ಥೆಗಳು, ಅಂದರೆ, ಕರ್ನಾಟಕ ಗ್ರಾಮೀಣ ಮೂಲಸೌಕರ್ಯ ಅಭಿವೃದ್ಧಿ ಸಂಸ್ಥೆ ಮತ್ತು ನಿರ್ಮಿತಿ ಕೇಂದ್ರಗಳು ಅಭಿವೃದ್ಧಿ ಕಾರ್ಯಗಳಿಗಾಗಿ ಬಿಡುಗಡೆಯಾದ ಮುಂಗಡ ಮೊತ್ತಗಳಿಂದ ಒದಗುವ ಬಡ್ಡಿಗಳನ್ನು ಕೂಡ ಅನುಭವಿಸುವರು.
- ತುಂಡು ಗುತ್ತಿಗೆ ಕಾಮಗಾರಿಗಳಲ್ಲಿ ವಿಭಾಗ ಮತ್ತು ಲೋಕೋಪಯೋಗಿ ಇಲಾಖೆ ಸಂಸ್ಥೆಗಳು ಕಾಮಗಾರಿಗಳನ್ನು ಪೂರ್ಣಗೊಳಿಸಿದ ನಂತರವೇ ಆ ಸಂಸ್ಥೆಗಳಿಗೆ ಅನುದಾನಗಳನ್ನು ಬಿಡುಗಡೆ ಮಾಡುವುದು, ಹಾಗೂ ರೂ. 25 ಲಕ್ಷಗಳಿಗಿಂತಲೂ ಹೆಚ್ಚಿನ ಮೌಲ್ಯದ ಯೋಜನೆಗಳಲ್ಲಿ, ಹಣವನ್ನು ಹಂತಗಳಲ್ಲಿ ಬಿಡುಗಡೆ ಮಾಡಲಾಗುವುದು.

- ಪಂಜಾಯತ್ ರಾಜ್ ಇಂಜಿನಿಯರಿಂಗ್ ವಿಭಾಗ / ಲೋಕೋಪಯೋಗಿ ಇಲಾಖೆಗಳು ತೆಗೆದುಕೊಳ್ಳುವ ಕಾಮಗಾರಿಗಳ ಅನುದಾನದ ಮೇಲೆ ಬರುವ ಬಡ್ಡಿಯು ಮಲೆನಾಡು ಪ್ರದೇಶಾಭಿವೃದ್ಧಿ ಮಂಡಳಿಯ ಹತ್ತಿರವೇ ಉಳಿಯುವುದು, ಆದರೆ ನಿರ್ಮಿತಿ ಕೇಂದ್ರ/ ಕರ್ನಾಟಕ ಗ್ರಾಮೀಣ ಮೂಲಸೌಕರ್ಯ ಅಭಿವೃದ್ಧಿ ಸಂಸ್ಥೆಗಳಿಗೆ ಈ ಕ್ರಮ ಅನ್ವಯವಾಗುವುದಿಲ್ಲ.
- ಲೋಕೋಪಯೋಗಿ ಇಲಾಖೆ/ ಪಂಜಾಯತ್ ರಾಜ್ ಇಂಜಿನಿಯರಿಂಗ್ ವಿಭಾಗಗಳು ಗುತ್ತಿಗೆದಾರರೊಂದಿಗೆ/ಇ-ಟೆಂಡರ್ ಪ್ರಕ್ರಿಯೆಯಲ್ಲಿ ಅಳವಡಿಸಿಕೊಂಡಿರುವ ದಂಡನೆಯ ಷರತ್ತು/ಒಪ್ಪಂದಗಳು ಕಾಮಗಾರಿಗಳಲ್ಲಿ ಗುಣಮಟ್ಟ ಮತ್ತು ಕಾಮಗಾರಿಗಳ ಸಕಾಲಿಕ ಪೂರ್ಣಗೊಳಿಸುವಿಕೆಗಳನ್ನು ತಂದಿರುವುದು ಹಾಗೂ ಈ ಅಭ್ಯಾಸಗಳು ಅನುಕರಿಸುವುದಕ್ಕೆ ಯೋಗ್ಯವಾಗಿರುವವು.
- ಮುಂಗಡ ಹಣದ ರೂಪದಲ್ಲಿ ಬೃಹತ್ ಮೊತ್ತವನ್ನು ನಿರ್ಬಂಧಿತಗೊಳಿಸುವುದು ಹಾಗೂ ಅಭಿವೃದ್ಧಿಗಾಗಿ ಮೀಸಲಾದ ಮೊತ್ತದಿಂದ ಆ ಎರಡು ಸಂಸ್ಥೆಗಳ ಆಡಳಿತಾತ್ಮಕ ವೆಚ್ಚಗಳನ್ನು ಭರಿಸುವುದು.
- ಪಂಜಾಯತ್ ರಾಜ್ ಇಂಜಿನಿಯರಿಂಗ್ ವಿಭಾಗದ ವಿಷಯದಲ್ಲಿ ದೊಡ್ಡ ಕಾಮಗಾರಿಗಳು ಬಾಕಿ ಇರುವುದಿದ್ದರೂ ಕೂಡ, ಆ ಸಂಸ್ಥೆಗೆ ಅನುದಾನಗಳ ಬಿಡುಗಡೆಯಾಗುವುದು ಮತ್ತು ಮಂಜೂರಾದ ಮೊತ್ತದ ಮರುಪಾವತಿಯು ಕೇವಲ ಯೋಜನೆಯು ಪೂರ್ಣಗೊಂಡನಂತರವೇ ಆಗಿರುತ್ತದೆ; ಆದರೆ ಉಳಿದ ಎರಡು ಸಂಸ್ಥೆಗಳು ಬೃಹತ್ ಮುಂಗಡ ಮೊತ್ತಗಳನ್ನು ಪಡೆದು ಕಾಮಗಾರಿಯನ್ನು ಪ್ರಾರಂಭಿಸುವುದೇ ಇಲ್ಲದಿರುವ ಅಥವಾ ಅಪೂರ್ಣವಾಗಿಯೇ ಉಳಿಸುವರು ಹಾಗೂ ಇದರಿಂದಾಗಿ ಮಲೆನಾಡು ಪ್ರದೇಶಾಭಿವೃದ್ಧಿ ಮಂಡಳಿಗೆ ಅನುದಾನದ ಮೊತ್ತವು ಕೂಡ ನಿರ್ಬಂಧಿತವಾಗುವುದು. ಅರಕಲಗೂಡು ವಿಧಾನ ಸಭಾ ಕ್ಷೇತ್ರದಲ್ಲಿ, ಅಂಬೇಡ್ಕರ್ ಭವನದ ನಿರ್ಮಾಣಕ್ಕಾಗಿ ಕರ್ನಾಟಕ ಗ್ರಾಮೀಣ ಮೂಲಸೌಕರ್ಯ ಅಭಿವೃದ್ಧಿ ನಿಗಮ, ಹಾಸನ ವಿಭಾಗವು ಶೇ. 80 ರಷ್ಟು ಮೊತ್ತವನ್ನು ಮುಂಗಡವಾಗಿ ಪಡೆದಿದ್ದು, ನಿರ್ಮಾಣದ ಸ್ಥಳವನ್ನು ಗುರುತಿಸುವುದರಲ್ಲಿ/ನಿರ್ಧರಿಸುವಲ್ಲಿ ಸಮಸ್ಯೆಗಳು ಎದುರಾದ ಕಾರಣ ಕಾಮಗಾರಿಯು 2009-10 ರಿಂದ ಆರಂಭವಾಗಿಯೇ ಇರುವುದಿಲ್ಲ.

ಚೌಕ ಸಂ. 9: ಮಾರನಹೊಳೆ ಸೇತುವೆ

ಮಲೆನಾಡು ಪ್ರದೇಶಗಳಲ್ಲಿ ಅನುಷ್ಠಾನಗೊಳಿಸಿದ ಕಾಮಗಾರಿಗಳಲ್ಲಿ ಗರಿಷ್ಠ ಮಟ್ಟದ ಅಪೂರ್ಣಗೊಂಡ ಕಾಮಗಾರಿಗಳನ್ನು ಗಮನಿಸಲಾಯಿತು. ಅಪೂರ್ಣ ಕಾಮಗಾರಿಗಳಿಗೆ ಕಾರಣಗಳು ಅನೇಕವಿರಬಹುದು. ಒಂದು ಉತ್ತಮ ಉದಾಹರಣೆಯೆಂದರೆ, ನಿರ್ಮಿತಿ ಕೇಂದ್ರವು ಬೆಳಗಾವಿಯ ಯಮಕನಮರಡಿ ವಿಧಾನ ಸಭಾ ಕ್ಷೇತ್ರದಲ್ಲಿ ಬರುವ ಮಾರನಹೊಳೆಯಲ್ಲಿ ಕೈಗೆತ್ತಿಕೊಂಡ ತೂಗು ಸೇತುವೆ ನಿರ್ಮಾಣ ಕಾಮಗಾರಿ. ಈ ಕಾಮಗಾರಿಗೆ ನಿರ್ಮಿತಿ ಕೇಂದ್ರವು ರೂ. 78 ಲಕ್ಷಗಳ ಮಂಜೂರಾತಿಯನ್ನು ಪಡೆದು 2011-12 ರಿಂದ ಕಾಮಗಾರಿಯು ನಿಂತಿದೆ. ಘಟಪ್ರಭಾಗೆ ಅಡ್ಡಲಾಗಿ ಎರಡು ರಚನೆಗಳನ್ನು ಏರಿಸಲಾಯಿತು ಆದರೆ ಅಂತರರಾಜ್ಯ ಸಮಸ್ಯೆಗಳು ಮತ್ತು ಅರಣ್ಯ ಭೂಮಿಯ ಸಮಸ್ಯೆಗಳ ಕಾರಣದಿಂದ ಕಾಮಗಾರಿಯನ್ನು ಆ ಹಂತದಲ್ಲಿಯೇ ನಿಲ್ಲಿಸಬೇಕಾಯಿತು.

ದಾಡ್ಡಿ ಎಂಬ ಹಳ್ಳಿಯ ರೈತರು ಘಟಪ್ರಭಾ ನದಿಯ ಆಚೆ ದಡದಲ್ಲಿ 500 ಎಕರೆ ಗದ್ದೆಗಳನ್ನು ಹೊಂದಿರುವರು, ಶಾಲೆಗೆ ಹೋಗುವ 67 ಮಕ್ಕಳು ನದಿ ದಾಟಿ ಶಾಲೆಗೆ ಹೋಗಬೇಕು, ಹಾಗೂ ನದಿಯ ತುಂಬಿ ಪ್ರವಾಹ ಹರಿಯುವಾಗ ಶಾಲೆಗೆ ಹೋಗಲಾಗುವುದಿಲ್ಲ. ಫೆಬ್ರವರಿಯಲ್ಲಿ ನಡೆಯುವ ವಾರ್ಷಿಕ ಜಾತ್ರೆಯಲ್ಲಿ ಪ್ರತಿ ವರ್ಷ 5 ಲಕ್ಷ ಜನರು ಸೇರುವರು ಹಾಗೂ ನದಿಯ ಆಚೆಯಿಂದಲೇ 2 ಲಕ್ಷ ಜನರು ಬರುವರು. ಜನರು ಜಿಲ್ಲಾ ಕೇಂದ್ರವನ್ನು ತಲುಪಲು 28 ಕಿ.ಮೀ. ಹೆಚ್ಚು ಪಯಣ ಮಾಡಬೇಕುತ್ವದೆ

ನಿರ್ಮಿತಿ ಕೇಂದ್ರವು ತನ್ನ ವೇತನದ ಭಾಗವನ್ನು ಅಭಿವೃದ್ಧಿ ಅನುದಾನದಿಂದ ಈಗಾಗಲೇ ತೆಗೆದುಕೊಂಡಿದ್ದು, ಕಾಮಗಾರಿಯನ್ನು ಅರ್ಧ ಮಾಡಿ ಕೈಬಿಡಲಾಗಿದೆ, ಈ ಕಾಮಗಾರಿಯ ಅನುಷ್ಠಾನದ ಪರಿಸ್ಥಿತಿಯ ಬಗ್ಗೆ ಜಿಲ್ಲಾ ಅಧಿಕಾರಿಗಳಿಗೇ ಆಗಲಿ ಅಥವಾ ಮಲೆನಾಡು ಪ್ರದೇಶಾಭಿವೃದ್ಧಿ ಮಂಡಳಿ ಕೇಂದ್ರ ಕಛೇರಿಗೇ ಆಗಲಿ ಮಾಹಿತಿ ನೀಡಿರುವುದಿಲ್ಲ.

ಕಾಮಗಾರಿಯನ್ನು ಅನುಷ್ಠಾನಗೊಳಿಸುವ ಮುನ್ನ ಕಾರ್ಯಸಾಧ್ಯತಾ -ಪೂರ್ವ ಅಧ್ಯಯನವನ್ನು ಮಾಡಿದಲ್ಲಿ ಪ್ರಯೋಜನಕಾರಿಯಾಗಿರುತ್ತಿತ್ತು. ಇದು ಅನಾನುಕೂಲತೆಗಳ ಒಂದು ಸರಣಿಯನ್ನೇ ಸೃಷ್ಟಿಸಿದೆ. ಇದು ಈಗ ಕರ್ನಾಟಕ ಮತ್ತು ಮಹಾರಾಷ್ಟ್ರ ರಾಜ್ಯಗಳೆರಡರಲ್ಲೂ ಸೂಕ್ಷ್ಮವಾದ ವಿಷಯವಾಗಿರುವುದು ಹಾಗೂ ಅದರೊಂದಿಗೆ ಈ ಪ್ರದೇಶವು ಮೀಸಲು ಅರಣ್ಯ ಪ್ರದೇಶದಲ್ಲಿ ಇರುವುದು. ನಿರ್ಮಿತಿ ಕೇಂದ್ರವು ಈ ಯೋಜನೆಯ ಅನುಷ್ಠಾನದ ಪ್ರಾರಂಭದಿಂದಲೇ ತೊಂದರೆಯಾಗಿರುತ್ತದೆ. ಈ ಯೋಜನೆಯು ಪ್ರಗತಿಯಿಲ್ಲದೆ ಸ್ಥಗಿತಗೊಂಡಿರುವುದು ಹಾಗೂ ಜನರು ಈ ಸೇತುವೆಯ ಕಾಮಗಾರಿಯು ಪೂರ್ಣಗೊಳ್ಳಲು ಸೂಕ್ತ ಮಧ್ಯಸ್ಥಿಕೆಗಾಗಿ ಕಾಯುತ್ತಿರುವರು.

5.7 ವಿಧಾನ ಸಭಾ ಕ್ಷೇತ್ರಗಳಿಗೆ ಅನುದಾನ ಹಂಚಿಕೆಯಲ್ಲಿ ಅನುಸರಿಸಲಾಗುತ್ತಿರುವ ಮಾನದಂಡಗಳು ಹಾಗೂ ಅಳವಡಿಸಿಕೊಂಡ ಮಾನದಂಡಗಳು ಕಾರ್ಯವಿಧಾನಗಳ ಪ್ರಕಾರ ಸರಿಯಾಗಿರುವವು ಅಥವಾ ಅಭಿವೃದ್ಧಿಯ ಹಿತದೃಷ್ಟಿಯಿಂದ ಸರಿಯಾಗಿರುವವು

ಮಲೆನಾಡು ಪ್ರದೇಶಗಳ ಅಭಿವೃದ್ಧಿಗಾಗಿ ಪ್ರತಿ ವರ್ಷ ಮಲೆನಾಡು ಪ್ರದೇಶಾಭಿವೃದ್ಧಿ ಮಂಡಳಿ ಒಂದು ವಾರ್ಷಿಕ ಯೋಜನೆಯನ್ನು ತಯಾರಿಸಿ ಅದನ್ನು ಅನುಮೋದನೆಗಾಗಿ ರಾಜ್ಯ ಸರ್ಕಾರಕ್ಕೆ ಸಲ್ಲಿಸುತ್ತದೆ. ರಾಜ್ಯ ಸರ್ಕಾರವು ಆ ಕ್ರಿಯಾ ಯೋಜನೆಯನ್ನು ಬದಲಾವಣೆಗಳೊಂದಿಗೆ ಅಥವಾ ಬದಲಾವಣೆಗಳಿಲ್ಲದೆಯೇ ಅನುಮೋದಿಸಬಹುದು. ಆಡಳಿತಾತ್ಮಕ ವೆಚ್ಚಗಳು ಮತ್ತು ವಿವೇಚನಾ ಅನುದಾನಗಳಿಗಾಗಿ (ವಿವೇಚನಾ ಅನುದಾನಗಳು ಶೇ. 5, ಅಧ್ಯಕ್ಷರ ವಿವೇಚನಾ ಅನುದಾನ ಶೇ. 10 ಮತ್ತು ಮಂಡಳಿಯ ವಿವೇಚನಾ ಅನುದಾನ ಶೇ. 2.5) ತಕ್ಕ ಮೊತ್ತಗಳನ್ನು ಕಾಯ್ದಿರಿಸಿದ ನಂತರ ಮಲೆನಾಡು ಪ್ರದೇಶಾಭಿವೃದ್ಧಿ ಮಂಡಳಿಯು ಅನುದಾನವನ್ನು ವಲಯವಾರು (60:20:20 ಅನುಪಾತಗಳಲ್ಲಿ ರಸ್ತೆಗಳು ಮತ್ತು ಸೇತುವೆಗಳಿಗೆ, ಸಾಮಾಜಿಕ ವಲಯ ಹಾಗೂ ಸಣ್ಣ ನೀರಾವರಿ, ಮಣ್ಣಿನ ಸಂರಕ್ಷಣೆ ಮತ್ತು ಅಂತರ್ಜಲ ಸಂವರ್ಧನೆ) ವಿತರಿಸುವುದು. ಮಲೆನಾಡು ಪ್ರದೇಶಾಭಿವೃದ್ಧಿ ಮಂಡಳಿಯು ವಾರ್ಷಿಕ ಮಂಡಳಿಯ ಸಭೆಯನ್ನು ಜೂನ್ - ಜುಲೈ ಅವಧಿಯಲ್ಲಿ ನಡೆಸುವುದು ಹಾಗೂ ಸರ್ಕಾರವು ಮಂಜೂರು ಮಾಡಿರುವ ಅನುದಾನದ ಮೊತ್ತವನ್ನು ಎಲ್ಲ ವಿಧಾನ ಸಭಾ ಕ್ಷೇತ್ರಗಳಿಗೂ ಸಮನಾಗಿ ಹಂಚುವುದೆಂದು ಘೋಷಿಸುವುದು.

ಹೊಸ ಕಾಮಗಾರಿಗಳನ್ನು ಸಾಮಾನ್ಯ / ಖಶೀಷ ಘಟಕ ಯೋಜನೆ / ಬುಡಕಟ್ಟು ಉಪ ಯೋಜನೆ ಅಡಿಯಲ್ಲಿ ವಿತರಿಸಲು ಯಾವುದೇ ಮಾನದಂಡಗಳನ್ನು ಮಲೆನಾಡು ಪ್ರದೇಶಾಭಿವೃದ್ಧಿ ಮಂಡಳಿ ಅನುಸರಿಸುವುದಿಲ್ಲ. ವಿಧಾನ ಸಭಾ ಸದಸ್ಯರು ತಮ್ಮ ಕ್ಷೇತ್ರದಲ್ಲಿ ಕಾಮಗಾರಿಗಳ ಅನುಷ್ಠಾನಕ್ಕಾಗಿ ಕಾಮಗಾರಿಗಳನ್ನು ಆಯ್ಕೆ ಮಾಡಿ ಹಾಗೂ ಆ ಕಾಮಗಾರಿಯನ್ನು ಅನುಷ್ಠಾನಗೊಳಿಸಲು ಅನುಷ್ಠಾನ ಸಂಸ್ಥೆಗೆ ನಿಯೋಜಿಸುವರು.

ಕಛೇರಿ ಜ್ಞಾಪಕ ಸುತ್ತೋಲೆ ದಿನಾಂಕ 9.6.2006 ರ ಪ್ರಕಾರ ಅನುದಾನದ ವಲಯವಾರು ಹಂಚಿಕೆಯಲ್ಲಿ ಪರಿಷ್ಕರಿಸಿದ ಅನುಪಾತಗಳು ಈ ಕೆಳಗಿನಂತೆ ಇರುವವು:

ಕೋಷ್ಟಕ - 5.7(ಎ): ದಿನಾಂಕ 9.6.2006 ರಲ್ಲಿ ಸಿದ್ಧಪಡಿಸಿದ ಮಾರ್ಗಸೂಚಿಗಳಿಗೆ ಇರುವ ಕಛೇರಿ ಆದೇಶ ಪ್ರಕಾರ ಅನುದಾನದ ವಲಯವಾರು ಹಂಚಿಕೆಯ ಪರಿಷ್ಕರಿಸಿದ ಅನುಪಾತಗಳು ಈ ಕೆಳಗಿನಂತೆ ಇರುವವು:

ವಲಯ	ಹಿಂದಿನ ಅನುಪಾತ	ಪ್ರಸ್ತುತ ಅನುಪಾತ
ರಸ್ತೆಗಳು ಮತ್ತು ಸೇತುವೆಗಳು	40%	60%
ಸಾಮಾಜಿಕ ವಲಯ	35%	20%
ಸಣ್ಣ ನೀರಾವರಿ, ಮಣ್ಣು ಸಂರಕ್ಷಣೆ, ಅಂತರ್ಜಲ ಸಂವರ್ಧನೆ	25%	20%

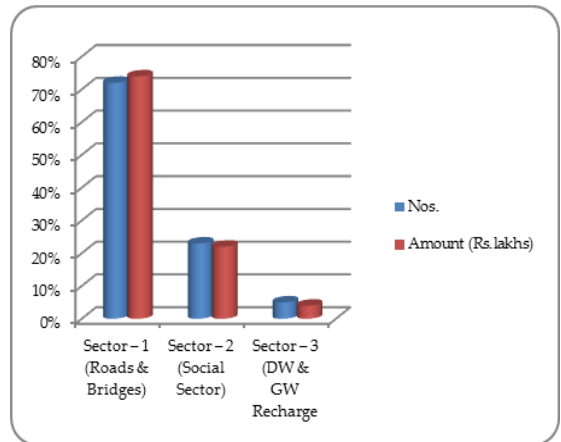
ಮೂಲ: ಯೋಜನಾ ಇಲಾಖೆ

ಅಧ್ಯಯನ ಅವಧಿಯ ಪ್ರತಿ ಸಾಲಿನಲ್ಲಿ ಅನುಷ್ಠಾನಗೊಳಿಸಲಾದ ಕಾಮಗಾರಿಗಳ ಭೌತಿಕ ಮತ್ತು ಹಣಕಾಸಿನ ವಿವರಗಳನ್ನು ಕೆಳಗೆ ಪ್ರಸ್ತುತ ಪಡಿಸಲಾಗಿದೆ. 2009-10 ರ ಸಾಲಿಗೆ ಹೊರತುಪಡಿಸಿ, ಮುಂದಿನ ಎಲ್ಲ ಸಾಲುಗಳಲ್ಲಿ ಅದು 70% ಮೀರಿರುವುದು ಹಾಗೂ 2013-14 ರಲ್ಲಿ 82% ರಷ್ಟು ಇರುವುದನ್ನು ಕಾಣಬಹುದು. ಸಾಮಾಜಿಕ ವಲಯಕ್ಕೆ ಬಳಸಲಾದ ಅನುದಾನಗಳು 16% ರಿಂದ 39% ರ ಮಧ್ಯೆ ಬದಲಾಗುತ್ತಿತ್ತು. ಆದರೆ ಸಣ್ಣ ನೀರಾವರಿ, ಮಣ್ಣಿನ ಸಂರಕ್ಷಣೆ ಮತ್ತು ಅಂತರ್ಜಲ ಸಂವರ್ಧನೆಗಳನ್ನು ಒಳಗೊಂಡಿರುವ ಮೂರನೆಯ ವಲಯವು ಅತಿ ಕಡಿಮೆ ಅನುದಾನಗಳನ್ನು, ಅಂದರೆ, 3.9% ದಿಂದ 1% ರಷ್ಟು ಕಡಿಮೆ ಅನುದಾನಗಳನ್ನು ಪಡೆದಿದೆ.

5-ವರ್ಷಗಳ ವಲಯವಾರು ವಿತರಣೆಯ ಬಗ್ಗೆ ವಿವರಗಳನ್ನು ಕೆಳಗಿನ ಕೋಷ್ಟಕದಲ್ಲಿ ನೀಡಲಾಗಿದೆ ಹಾಗೂ ಗ್ರಾಫ್ - 5.7(ಎ) ರಲ್ಲಿ ನಿರೂಪಿಸಲಾಗಿದೆ.

ಗ್ರಾಫ್ - 5.7(ಎ): ವಲಯವಾರು ವಿತರಣೆ - 2009-10 ರಿಂದ 2013-14 ರ ವರೆಗೆ

ಕ್ರಮ ಸಂಖ್ಯೆ	ವಲಯಗಳು	ಕಾಮಗಾರಿಗಳ ಸಂಖ್ಯೆ	ಮೊತ್ತ (ಲಕ್ಷ ರೂ.)
1	ವಲಯ - 1 (ರಸ್ತೆಗಳು ಮತ್ತು ಸೇತುವೆಗಳು)	1481	8097.55
2	ವಲಯ - 2 (ಸಾಮಾಜಿಕ ವಲಯ)	480	2359.47
3	ವಲಯ-3 (ಡಿಡಬ್ಲ್ಯೂ ಮತ್ತು ಜಿಡಬ್ಲ್ಯೂ ಸಂವರ್ಧನೆ)	110	431.11
	ಒಟ್ಟು	2071	10,888.13

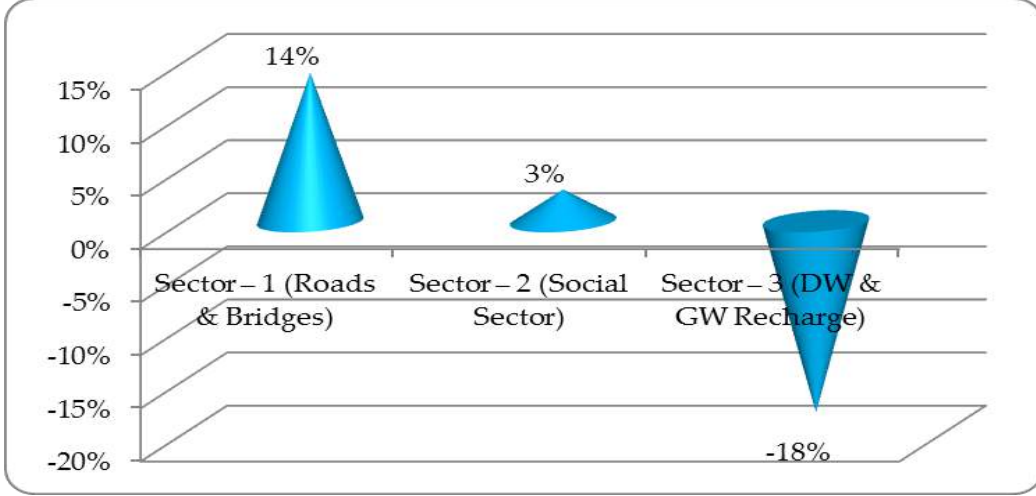


ಅನುದಾನಗಳ ಹಂಚಿಕೆಯನ್ನು ಮೂರು ವಲಯಗಳ ಅಡಿಯಲ್ಲಿ ಮಾಡುವ ಬಗ್ಗೆ ಸರ್ಕಾರವು ಮಾರ್ಗಸೂಚಿಗಳನ್ನು ಜಾರಿಗೊಳಿಸಿದೆ. ಅನುದಾನಗಳನ್ನು ಹಂಚುವಾಗ ಮಲೆನಾಡು ಪ್ರದೇಶಾಭಿವೃದ್ಧಿ ಮಂಡಳಿಯು ಜಾಗರೂಕತೆ ವಹಿಸಿರುವುದಿಲ್ಲ ಹಾಗೂ ಮಾರ್ಗಸೂಚಿಗಳನ್ನು ಅನುಸರಿಸಿರುವುದಿಲ್ಲ. ಇದರ ಕಾರಣದಿಂದ ವಲಯ - 1 ರ ಅಡಿಯಲ್ಲಿ +14% ಉಲ್ಲಂಘನೆ ಮತ್ತು ವಲಯ - 2 ರ ಅಡಿಯಲ್ಲಿ +3% ಉಲ್ಲಂಘನೆಗೆ ಕಾರಣವಾಗಿದೆ. ವಲಯ - 3 ರಲ್ಲಿ -18% ಕಡಿಮೆ ಸಾಧನೆಯನ್ನು ಮಾಡಲಾಗಿದೆ. ಮಲೆನಾಡು ಪ್ರದೇಶಾಭಿವೃದ್ಧಿ ಮಂಡಳಿಯಲ್ಲಿ ಈ ಉಲ್ಲಂಘನೆಗಳನ್ನು ನಿಲ್ಲಿಸಲು ಯಾವುದೇ ಕಾರ್ಯವಿಧಾನವಿಲ್ಲದೆಯೇ ಪ್ರತಿ ವರ್ಷದಲ್ಲೂ ಇದೇ ರೀತಿಯ ಉಲ್ಲಂಘನೆಗಳು ನಡೆಯಲು ಅವಕಾಶ ನೀಡಿದಂತಾಗಿದೆ. ಜಿಲ್ಲಾವಾರು ಉಲ್ಲಂಘನೆಯ ವಿವರಗಳನ್ನು ಕೋಷ್ಟಕ - 5.7(ಬಿ) ರಲ್ಲಿ ಒದಗಿಸಲಾಗಿದೆ.

ಕೋಷ್ಟಕ - 5.7(ಬಿ): ವಲಯವಾರು ಉಲ್ಲಂಘನೆ

ವಲಯ	ಮೊತ್ತ (ಲಕ್ಷ ರೂ.)	ಒಟ್ಟು ಮೊತ್ತದ %	ಉಲ್ಲಂಘನೆ	
			ಮೌಲ್ಯ (ರೂ. ಲಕ್ಷಗಳಲ್ಲಿ)	ಸರಾಸರಿ
ರಸ್ತೆಗಳು ಮತ್ತು ಸೇತುವೆಗಳು	8084.21	74%	1551	+14%
ಸಾಮಾಜಿಕ ವಲಯ	2604.59	23%	427	+3%
ಸಣ್ಣ ನೀರಾವರಿ, ಮಣ್ಣು ಸಂರಕ್ಷಣೆ, ಅಂತರ್ಜಲ ಸಂವರ್ಧನೆ	199.33	20%	(-) 1979	-18%
ಒಟ್ಟು	10,888.13			

ಗ್ರಾಫ್ - 5.7(ಬಿ): ವಲಯವಾರು ಉಲ್ಲಂಘನೆ



ಕೋಷ್ಟಕ - 5.7(ಬಿ) ಮತ್ತು ಗ್ರಾಫ್ - 5.7(ಬಿ) ಗಳಿಂದ ಮಲೆನಾಡು ಪ್ರದೇಶಾಭಿವೃದ್ಧಿ ಮಂಡಳಿ ವಲಯವಾರು ಹಂಚಿಕೆಯಲ್ಲಿ ಮಾರ್ಗಸೂಚಿಯನ್ನು ಅನುಸರಿಸದಿರುವುದನ್ನು ಕಾಣಬಹುದು. ವಲಯ - 1 ರಲ್ಲಿ ಶೇ. 14 (ರೂ. 1552 ಲಕ್ಷಗಳು) ರಷ್ಟು ಮೊತ್ತವನ್ನು ಹೆಚ್ಚುವರಿಯಾಗಿ, ವಲಯ - 2 ರಲ್ಲಿ ಶೇ. 3 (ರೂ. 427 ಲಕ್ಷ) ರಷ್ಟು ಮೊತ್ತವನ್ನು ಹೆಚ್ಚುವರಿಯಾಗಿ ಹಂಚಿಕೆಯಾಗಿರುತ್ತದೆ. ಅಧ್ಯಯನ ಅವಧಿಯಲ್ಲಿ ರೂ. 2178 ಲಕ್ಷಗಳ ಅನುದಾನವನ್ನು ವಲಯ - 3. ಅಡಿಯಲ್ಲಿ ಬರುವ ಅಭಿವೃದ್ಧಿ ಕಾರ್ಯಗಳಿಗಾಗಿ ವೆಚ್ಚವಾಗಬೇಕಾಗಿದ್ದು, ಆದರೆ ವಾಸ್ತವವಾಗಿ ಕೇವಲ ರೂ. 199 ಲಕ್ಷಗಳು ಮಾತ್ರ ಹಂಚಿಕೆಯಾಗಿರುತ್ತದೆ. ಈ ವಲಯ - 3 ರ ರೂ. 1979 ಲಕ್ಷಗಳಷ್ಟು (ಶೇ. 18) ಅನುದಾನವನ್ನು ವಲಯ - 1 ಮತ್ತು 2 ರ ಅಡಿಯಲ್ಲಿನ ಅಭಿವೃದ್ಧಿ ಕಾಮಗಾರಿಗಳಿಗಾಗಿ ಬಳಸಲಾಗಿರುತ್ತದೆ.

2009-10 ರಿಂದ 2013-14 ರ ಅಧ್ಯಯನ ಅವಧಿಯಲ್ಲಿ, ರೂ. 11875.84 ಲಕ್ಷಗಳನ್ನು ಮಂಜೂರು ಮಾಡಲಾಗಿದ್ದು, ರೂ. 10888.13 ಲಕ್ಷಗಳನ್ನು 2071 ಕಾಮಗಾರಿಗಳಿಗಾಗಿ ಬಿಡುಗಡೆ ಮಾಡಲಾಗಿರುತ್ತದೆ. ಮಂಜೂರು ಮಾಡಲಾದ ಮತ್ತು ಬಿಡುಗಡೆ ಮಾಡಲಾದ ಮೊತ್ತಗಳಲ್ಲಿ ರೂ. 987.71 ಲಕ್ಷಗಳಷ್ಟು ಅಂತರವನ್ನು ಕಾಣಲಾಯಿತು.

ಪ್ರತಿ ವರ್ಷ ಬಿಡುಗಡೆ ಮಾಡಲಾದ ಮೊತ್ತದ ಅಂಕಿಗಳನ್ನು ಬಳಸಿ ಆ ಮೊತ್ತವನ್ನು ಎಲ್ಲ 65 ವಿಧಾನ ಸಭಾ ಕ್ಷೇತ್ರಗಳಿಗೆ ಸಮನಾಗಿ ವಿಭಜಿಸಲಾಗುವುದು, ಹಾಗೂ ಈ ಮೊತ್ತದಲ್ಲಿನ ಅಂತರವನ್ನು ಅನುಬಂಧ - 3 ರಲ್ಲಿ ನಿರೂಪಿಸಲಾಗಿದೆ. 2009-10 ರ ಸಾಲಿನಲ್ಲಿ ಪ್ರತಿ ವಿಧಾನ ಸಭಾ ಕ್ಷೇತ್ರಕ್ಕೆ ರೂ. 8.46 ಲಕ್ಷಗಳ ಮೊತ್ತವನ್ನು ಹಂಚಿ ಬೇಕಾಗಿತ್ತು. ಹಾಗೆಯೇ 2010-11 ರಲ್ಲಿ ರೂ. 24.10 ಲಕ್ಷಗಳಷ್ಟು ಮೊತ್ತವನ್ನು, 2011-12 ರಲ್ಲಿ ರೂ. 47.04 ಲಕ್ಷಗಳಷ್ಟು ಮೊತ್ತವನ್ನು, 2012-13 ರಲ್ಲಿ ರೂ. 45.42 ಲಕ್ಷಗಳಷ್ಟು ಮೊತ್ತವನ್ನು, ಮತ್ತು 2013-14 ರಲ್ಲಿ ರೂ. 42.47 ಲಕ್ಷಗಳಷ್ಟು ಮೊತ್ತವನ್ನು ಹಂಚಬೇಕಿತ್ತು.

2009-10 ರ ಸಾಲಿನಲ್ಲಿ ಶಿವಮೊಗ್ಗ, ಉತ್ತರ ಕನ್ನಡ, ಕೊಡಗು ಮತ್ತು ಉಡುಪಿ ಜಿಲ್ಲೆಗಳು ಹೆಚ್ಚುವರಿ ಅನುದಾನಗಳನ್ನು ಪಡೆದಿರುವವು; ದಕ್ಷಿಣ ಕನ್ನಡ, ಬೆಳಗಾವಿ, ಚಾಮರಾಜನಗರ, ಹಾಸನ ಮತ್ತು ಚಿಕ್ಕಮಗಳೂರು ಜಿಲ್ಲೆಗಳು ಸಮನಾಗಿ ವಿತರಿಸಬೇಕಾಗಿದ್ದ ಮೊತ್ತಗಿಂತಲೂ ಕಡಿಮೆ ಮೊತ್ತಗಳನ್ನು ಪಡೆದಿರುವವು.

2010-11 ರ ಸಾಲಿನಲ್ಲಿ ಶಿವಮೊಗ್ಗ, ಚಿಕ್ಕಮಗಳೂರು, ಕೊಡಗು ಮತ್ತು ದಕ್ಷಿಣ ಕನ್ನಡ ಜಿಲ್ಲೆಗಳು ಹೆಚ್ಚುವರಿ ಅನುದಾನಗಳನ್ನು ಪಡೆದಿರುವವು; ಹಾಗೂ ಉತ್ತರ ಕನ್ನಡ, ಬೆಳಗಾವಿ, ಉಡುಪಿ, ಮತ್ತು ಹಾಸನ ಜಿಲ್ಲೆಗಳು ಕಡಿಮೆ ಮೊತ್ತಗಳನ್ನು ಪಡೆದಿರುವವು.

2011-12 ರ ಸಾಲಿನಲ್ಲಿ ಶಿವಮೊಗ್ಗ, ಚಿಕ್ಕಮಗಳೂರು, ಕೊಡಗು ಮತ್ತು ದಕ್ಷಿಣ ಕನ್ನಡ ಜಿಲ್ಲೆಗಳು ಹೆಚ್ಚುವರಿ ಅನುದಾನಗಳನ್ನು ಪಡೆದಿರುವವು; ಹಾಗೂ ಉಳಿದ ಒಂಭತ್ತು ಜಿಲ್ಲೆಗಳು ರೂ. 32.95 ಲಕ್ಷಗಳಷ್ಟು ಕಡಿಮೆ ಮೊತ್ತಗಳನ್ನು ಪಡೆದಿರುವವು.

2012-13 ರ ಸಾಲಿನಲ್ಲಿ ಚಿಕ್ಕಮಗಳೂರು, ಶಿವಮೊಗ್ಗ, ಹಾಸನ ಮತ್ತು ದಾವಣಗೆರೆ ಜಿಲ್ಲೆಗಳು ಹೆಚ್ಚುವರಿ ಅನುದಾನಗಳನ್ನು ಪಡೆದಿರುವವು; ಹಾಗೂ ಉತ್ತರ ಕನ್ನಡ (ರೂ. 121.69 ಲಕ್ಷಗಳು) ಮತ್ತು ಬೆಳಗಾವಿ (ರೂ. 83.56 ಲಕ್ಷಗಳು) ಕಡಿಮೆ ಮೊತ್ತಗಳನ್ನು ಪಡೆದಿರುವವು.

2013-14 ರ ಸಾಲಿನಲ್ಲಿ ಶಿವಮೊಗ್ಗ, ಕೊಡಗು, ಚಿಕ್ಕಮಗಳೂರು, ಮತ್ತು ಚಾಮರಾಜನಗರ ಜಿಲ್ಲೆಗಳು ಹೆಚ್ಚುವರಿ ಅನುದಾನಗಳನ್ನು ಪಡೆದಿರುವವು; ಹಾಗೂ ಬೆಳಗಾವಿ, ಉತ್ತರ ಕನ್ನಡ, ಧಾರವಾಡ, ಮತ್ತು ದಕ್ಷಿಣ ಕನ್ನಡ ಜಿಲ್ಲೆಗಳು ಕಡಿಮೆ ಮೊತ್ತಗಳನ್ನು ಪಡೆದಿರುವವು.

ಕೋಷ್ಟಕ - 5.7(ಸಿ): ಅನುದಾನಗಳ ಹಂಚಿಕೆಯ ವಲಯವಾರು ವಿತರಣೆ

(ಲಕ್ಷ ರೂಪಾಯಿಗಳಲ್ಲಿ)

ಕ್ರ. ಸಂ.	ಅಧ್ಯಯನ ಅವಧಿ	ಪ್ರತಿ ವಿಧಾನ ಸಭಾ ಕ್ಷೇತ್ರದ ಅನುದಾನಗಳು	ವಲಯದ ವರ್ಗ		
			ಎಸ್1	ಎಸ್2	ಎಸ್3
1	2009 -10	8.46	5.08	1.69	1.69
2	2010 -11	24.10	14.46	4.82	4.82
3	2011 -12	47.04	28.23	9.41	9.41
4	2012 -13	45.42	27.24	9.08	9.08
5	2013 -14	42.47	25.47	8.49	8.49

ಅಧ್ಯಯನ ಅವಧಿಯಲ್ಲಿ, 2071 ಕಾಮಗಾರಿಗಳಿಗಾಗಿ ರೂ. 10888.13 ಲಕ್ಷಗಳಷ್ಟು ಮೊತ್ತವನ್ನು ಬಿಡುಗಡೆ ಮಾಡಲಾಗಿರುವುದು, ಹಾಗೂ ಈ ಅವಧಿಯಲ್ಲಿ ಮಂಜೂರಾದ ಮೊತ್ತವು ರೂ. 11875.84 ಲಕ್ಷಗಳಾಗಿರುತ್ತದೆ.

ಮಲೆನಾಡು ಪ್ರದೇಶಾಭಿವೃದ್ಧಿ ಮಂಡಳಿ ಮಾರ್ಗಸೂಚಿಗಳು ಹೇಳುವ ಪ್ರಕಾರ ಅಭಿವೃದ್ಧಿಗಾಗಿ ಹಂಚಲಾಗುವ ಅನುದಾನಗಳು 60:20:20 ಅನುಪಾತದಲ್ಲಿರತಕ್ಕದ್ದು. ಆ ಕಾರಣದಿಂದ ಬಿಡುಗಡೆಯಾದ ಮೊತ್ತದಿಂದ ರೂ. 6532.88 ಲಕ್ಷಗಳನ್ನು ವಲಯ - 1 ರ ಅಡಿಯಲ್ಲಿ ಬಳಕೆಯಾಗಬೇಕಿದ್ದು, ಆದರೆ ವಾಸ್ತವವಾಗಿ ಬಳಕೆಯಾದ ಮೊತ್ತವು ರೂ. 8097.55 ಲಕ್ಷಗಳು. ಹೀಗೆಯೇ, ವಲಯ - 2 ರಲ್ಲಿ ರೂ. 2177.63 ಲಕ್ಷಗಳ ಬದಲು ರೂ. 2359.47 ಲಕ್ಷಗಳು ಹಂಚಿಕೆಯಾಗಿರುತ್ತದೆ. ಆದರೆ ವಲಯ - 3 ರಲ್ಲಿ ಮಾತ್ರ ರೂ. 2177.63 ಲಕ್ಷಗಳ ಬದಲು ಕೇವಲ ರೂ. 431.11 ಲಕ್ಷಗಳು ಮಾತ್ರ ಹಂಚಿಕೆ ಮಾಡಲಾಗಿದೆ.

5.7ಎ ಕಾರ್ಯವಿಧಾನಕ್ಕೆ/ಅಭಿವೃದ್ಧಿಗೆ ಪ್ರಾಶಸ್ತ್ಯ ನೀಡುವ ಮೂಲಕ ಕಾಮಗಾರಿಗಳನ್ನು ವಿಧಾನ ಸಭಾ ಕ್ಷೇತ್ರಗಳಲ್ಲಿ ವಲಯವಾರು ವಿತರಿಸಲು ಅನುಸರಿಸಲಾಗುವ ಮಾನದಂಡಗಳ ಸಮರ್ಪಕತೆ

ಸದ್ಯ ವಿಧಾನ ಸಭಾ ಕ್ಷೇತ್ರಗಳಿಗೆ ಕಾಮಗಾರಿಗಳನ್ನು ವಿತರಿಸಲು ಮಂಡಳಿಯು ಅನುಸರಿಸಿರುವ ಮಾನದಂಡಗಳು ಕಾರ್ಯವಿಧಾನಗಳಿಗೆ ಪ್ರಾಶಸ್ತ್ಯ ನೀಡಬೇಕೆ ಅಥವಾ ಅಭಿವೃದ್ಧಿಯ ಹಿತಚಿಂತನೆಯನ್ನು ಆಧರಿಸಬೇಕೆ ಎನ್ನುವ ಅಂಶದ ಬಗ್ಗೆ ಚರ್ಚಿಸಲಾಗಿದೆ. ಮಲೆನಾಡು ಪ್ರದೇಶಾಭಿವೃದ್ಧಿ ಮಂಡಳಿಯು ಕಾರ್ಯ ಹಂಚಿಕೆಯಲ್ಲಿ ಅಳವಡಿಸಲಾದ ಮಾನದಂಡಗಳು ಕಾರ್ಯವಿಧಾನದ ಪ್ರಕಾರ ಸರಿಯಾಗಿದ್ದಲ್ಲಿ, ಮಂಡಳಿಯು ಅನ್ವಯವಾಗುವ ಎಲ್ಲ ಮಾರ್ಗಸೂಚಿಗಳನ್ನು ಅನುಸರಿಸಿದೆ ಎಂದು ನಿರ್ಧರಿಸಬಹುದಾಗಿರುತ್ತದೆ. ಕಾರ್ಯ ಹಂಚಿಕೆಯಲ್ಲಿ ಅಭಿವೃದ್ಧಿಗೆ ಪ್ರಾಶಸ್ತ್ಯ ನೀಡುವ ಮಾನದಂಡಗಳನ್ನು ಕಾರ್ಯವಿಧಾನದಲ್ಲಿ ಅಳವಡಿಸಿ ಸರಿಯಾಗಿದ್ದಲ್ಲಿ, ಆ ವಿಧಾನ ಸಭಾ ಕ್ಷೇತ್ರಕ್ಕೆ ಆ ವರ್ಷಕ್ಕೆ ನಿಗದಿಪಡಿಸಿದ ಅನುದಾನಕ್ಕಿಂತ ಹೆಚ್ಚುವರಿಯಾಗಿ ಬಿಡುಗಡೆ ಮಾಡಿದಾಗ್ಯೂ ಸಹ ಅವುಗಳನ್ನು ಅಭಿವೃದ್ಧಿಯ ಹಿತ ದೃಷ್ಟಿಯಿಂದ ಸರಿಯಾಗಿರುವುದೆಂದು ಪರಿಗಣಿಸಲಾಗಿದೆ. ವಿಧಾನ ಸಭಾ ಕ್ಷೇತ್ರಕ್ಕೆ ನಿಗದಿಪಡಿಸಿದ ಮೊತ್ತವು ತಲುಪದಿದ್ದಲ್ಲಿ, ಹಾಗೂ ವಲಯವು ಅನುದಾನವನ್ನು ಪಡೆಯದೇ ಇದ್ದಲ್ಲಿ, ಎರಡೂ ಅಂಶಗಳಡಿಯಲ್ಲಿ ಬರದಿರುವ ಕಾರಣ, ಯಾವುದೂ ಅಲ್ಲ ಎಂದು ವರ್ಗೀಕರಿಸಲಾಗಿದೆ.

ಮಾನದಂಡಗಳನ್ನು ನಿಗದಿಪಡಿಸುವುದಕ್ಕೆ ಕಾರ್ಯವಿಧಾನವನ್ನು ಅನುಸರಿಸಬೇಕೆ ಅಥವಾ ಅಭಿವೃದ್ಧಿಯ ದೃಷ್ಟಿಯಿಂದ ಮಾಡಬೇಕೆ ಎನ್ನುವುದಕ್ಕೆ ವರ್ಷವಾರು/ವಿಧಾನ ಸಭಾ ಕ್ಷೇತ್ರವಾರು ವಿವರಗಳನ್ನು ಅನುಬಂಧ - 21 ರಲ್ಲಿ ಒದಗಿಸಲಾಗಿದೆ. ಪ್ರತಿ ಸಾಲಿನಲ್ಲಿ ಬಿಡುಗಡೆಯಾದ ಮೊತ್ತ, ಬಿಡುಗಡೆಯಾಗಬೇಕಿದ್ದ ಮೊತ್ತ, ಹಾಗೂ ಅವುಗಳಲ್ಲಿನ ಅಂತರಗಳನ್ನು ವಿಶ್ಲೇಷಣೆಗಾಗಿ ಪರಿಗಣಿಸಲಾಗಿದೆ. ವಿಶ್ಲೇಷಣೆಯ ಪ್ರಕಾರ, ಕಾರ್ಯವಿಧಾನದ ಪ್ರಕಾರ ಅನುದಾನಗಳ ವಿತರಣೆ ಮಾಡುವುದು ಸರಿಯಾದ ಫಲಿತಾಂಶಗಳನ್ನು ನೀಡಿದೆ. ಹಲವು ಸಂದರ್ಭಗಳಲ್ಲಿ ಅಭಿವೃದ್ಧಿಯ ದೃಷ್ಟಿಯಿಂದ ಮಾಡಲಾದ ವಿತರಣೆಯು ಒಳ್ಳೆಯ ಫಲಿತಾಂಶಗಳನ್ನು ನೀಡಿದೆ. (ದಯವಿಟ್ಟು ಸ್ವಯಂ ವಿವರಣಾತ್ಮಕವಾಗಿರುವ ಅನುಬಂಧ - 20 ನ್ನು ನೋಡಿ.)

5.7ಬಿ ತೀರ್ಮಾನಗಳು

- ಎಲ್ಲ ವಿಧಾನ ಸಭಾ ಕ್ಷೇತ್ರಗಳಿಗೂ ಸಮನಾದ ಮೊತ್ತವನ್ನು ಹಂಚುತ್ತಿರುವುದಾಗಿ ಮಲೆನಾಡು ಪ್ರದೇಶಾಭಿವೃದ್ಧಿ ಮಂಡಳಿ ಹೇಳಿಕೆ ನೀಡಿದೆಯಾದರೂ, ಅಧ್ಯಯನ ಅವಧಿಯಲ್ಲಿ ಅದು ಕಂಡುಬಂದಿಲ್ಲ.
- ಸೇತುವೆಗಳು ಮತ್ತು ಇತರ ವಿಷೇಷ ಯೋಜನೆಗಳಲ್ಲಿ ವಿಶೇಷ ಹಸ್ತಕ್ಷೇಪಗಳ ಅಗತ್ಯವಿದ್ದಲ್ಲಿ, ವಿವೇಚನಾ ಅನುದಾನಗಳನ್ನು ಬಳಸಬಹುದಾಗಿದೆ.
- ಅಭಿವೃದ್ಧಿಯನ್ನು ಸಾಧಿಸಲು ಒಂದು ಕಾರ್ಯವಿಧಾನವನ್ನು ರೂಪಿಸಬೇಕಾಗಿದೆ.
- ಯೋಜಿತ ಸಮಗ್ರ ಅಭಿವೃದ್ಧಿಯು ಎಲ್ಲ ಗ್ರಾಮೀಣ ಪ್ರದೇಶಗಳು ಹಂತ-ಹಂತವಾಗಿ ಒಳಗೊಳ್ಳುವಂತೆ ಖಚಿತಪಡಿಸುವುದು.

5.8 ಅನುಷ್ಠಾನ ಸಮಿತಿಯ ಸಭೆಗಳು (ಮಲೆನಾಡು ಪ್ರದೇಶಾಭಿವೃದ್ಧಿ ಮಂಡಳಿ ಅಧಿನಿಯಮ 1991 ರ ಪರಿಚ್ಛೇದ 10 ರ ಅಡಿಯಲ್ಲಿ ರಚಿತವಾದ ಸಭೆಗಳು), ಉಪಸ್ಥಿತರಿದ್ದ ಸದಸ್ಯರ/ಪ್ರತಿನಿಧಿಗಳ ನೈಜ ಸಂಖ್ಯೆ ಮತ್ತು ಅವರ ಅನುಪಸ್ಥಿತಿಗೆ ಕಾರಣಗಳು

ಮಲೆನಾಡು ಪ್ರದೇಶಾಭಿವೃದ್ಧಿ ಮಂಡಳಿ ಅಧಿನಿಯಮ 1991 ರ ಪರಿಚ್ಛೇದ 10 ರ ವಿವರಗಳು ಈ ಕೆಳಗಿನಂತಿವೆ:

5.8ಎ ಅನುಷ್ಠಾನ ಸಮಿತಿ: ಈ ಕೆಳಗಿನ ಸದಸ್ಯರುಳ್ಳ ಒಂದು ಅನುಷ್ಠಾನ ಸಮಿತಿಯು ಇರುವುದು:-

- ಮಂಡಳಿಯ ಕಾರ್ಯದರ್ಶಿಯವರು ಈ ಸಮಿತಿಯ ಅಧ್ಯಕ್ಷರಾಗಿರುವರು; ಬೆಂಗಳೂರು, ಬೆಳಗಾವಿ ಮತ್ತು ಮೈಸೂರು ವಿಭಾಗಗಳ ವಿಭಾಗೀಯ ಆಯುಕ್ತರು; ಮಲೆನಾಡು ಪ್ರದೇಶದ ಪ್ರತಿ ಜಿಲ್ಲೆಯ ಉಪ ಆಯುಕ್ತರು; ಮಲೆನಾಡು ಪ್ರದೇಶದ ವ್ಯಾಪ್ತಿಯಲ್ಲಿರುವ ಜಿಲ್ಲಾ ಪಂಚಾಯತಿಗಳ ಮುಖ್ಯ ಕಾರ್ಯದರ್ಶಿಗಳು; ಮಲೆನಾಡು ಪ್ರದೇಶದಲ್ಲಿನ ನೀರಾವರಿ ಯೋಜನೆಗಳ ಸಂಬಂಧದಲ್ಲಿ ಜಲಾನಯನ ಪ್ರದೇಶಗಳಿಗಾಗಿ ರಚಿಸಲಾದ ಜಲಾನಯನ ಪ್ರದೇಶಾಭಿವೃದ್ಧಿ ಪ್ರಾಧಿಕಾರಿಗಳ ನಿರ್ವಾಹಕರು; ಕೃಷಿ ನಿರ್ದೇಶಕರು; ಕೃಷಿ, ಕಾಲೇಜು ಶಿಕ್ಷಣ ನಿರ್ದೇಶಕರು; ಪಶುಪಾಲನಾ ನಿರ್ದೇಶಕರು; ಆರೋಗ್ಯ ಮತ್ತು ಕುಟುಂಬ ಕಲ್ಯಾಣ ಸೇವೆಗಳ

ನಿರ್ದೇಶಕರು; ಸಮಾಜ ಕಲ್ಯಾಣ ನಿರ್ದೇಶನಾಲಯದ ನಿರ್ದೇಶಕರು; ಮಲೆನಾಡು ಪ್ರದೇಶದ ಮೇಲೆ ತಮ್ಮ ಅಧಿಕಾರ ವ್ಯಾಪ್ತಿಯಿರುವ ಮುಖ್ಯ ಅಭಿಯಂತರರು; ಸಾರ್ವಜನಿಕ ಶಿಕ್ಷಣ ಆಯುಕ್ತರು; ಮಲೆನಾಡು ಪ್ರದೇಶದ ಮೇಲೆ ತಮ್ಮ ಅಧಿಕಾರ ವ್ಯಾಪ್ತಿಯಲ್ಲಿರುವ ಮುಖ್ಯ ಅರಣ್ಯ ಸಂರಕ್ಷಣಾಧಿಕಾರಿಗಳು; ಕರ್ನಾಟಕ ರಾಜ್ಯ ವಿಶ್ವವಿದ್ಯಾಲಯ ಅಧಿನಿಯಮ, 1976 ರ ಅಡಿಯಲ್ಲಿ ಸ್ಥಾಪಿತವಾದ ವಿಶ್ವವಿದ್ಯಾಲಯದ ಕುಲಪತಿಗಳು--ಇವರನ್ನು ರಾಜ್ಯ ಸರ್ಕಾರವು ನಾಮನಿರ್ದೇಶಿಸಿ ಬೇಕಾಗಿರುತ್ತದೆ; ಹಾಗೂ ರಾಜ್ಯ ಸರ್ಕಾರವು ನೇಮಿಸುವ ಇತರ ಅಧಿಕಾರಿಗಳನ್ನು ಕೂಡ ಒಳಗೊಂಡಿದೆ.

5.8ಬಿ ವಿಭಾಗ - 11 ರಲ್ಲಿ ಅನುಷ್ಠಾನ ಸಮಿತಿಯ ಅಧಿಕಾರಗಳು:

- 1 ಮಂಡಳಿಯು ತನಗೆ ನಿಯೋಜಿಸುವ ಮಂಡಳಿಯ ಅಧಿಕಾರಗಳನ್ನು ಅನುಷ್ಠಾನ ಸಮಿತಿಯು ಚಲಾಯಿಸುವುದು.
2. ಅನುಷ್ಠಾನ ಸಮಿತಿಯು ತಿಂಗಳಲ್ಲಿ ಒಂದು ಬಾರಿಯಾದರೂ ಸಭೆ ನಡೆಸುವುದು.
3. ತನ್ನ ಸಭೆಗಳಲ್ಲಿ ನಡೆಸುವ ಕಾರ್ಯಭಾರಗಳ ಸಂಬಂಧದಲ್ಲಿ ನಿಬಂಧನೆಗಳು ಒದಗಿಸುವ ಕಾರ್ಯವಿಧಾನಗಳನ್ನು ಅನುಷ್ಠಾನ ಸಮಿತಿಯು ಕೈಗೊಳ್ಳುವುದು.

5.8ಸಿ ಅವಲೋಕನಗಳು

ಮಲೆನಾಡು ಪ್ರದೇಶಾಭಿವೃದ್ಧಿ ಮಂಡಳಿ 1993 ರಲ್ಲಿ ತನ್ನ ಕಾರ್ಯಾರಂಭ ಮಾಡಿತು. ತನ್ನ ಆರಂಭದಿಂದಲೂ ಅನುಷ್ಠಾನ ಸಮಿತಿಯನ್ನು ರಚಿಸಲಾಗಿರುವುದಿಲ್ಲ, ಹಾಗೂ ಆ ಕಾರಣದಿಂದ ಯಾವುದೇ ಸಭೆಗಳನ್ನು ನಡೆಸಿರುವುದಿಲ್ಲ.

5.8ಡಿ ಅನುಷ್ಠಾನ ಸಮಿತಿ ಹಾಗೂ ಅದರ ಪ್ರಾಮುಖ್ಯತೆ:

- ಸಮಿತಿಯ ಸದಸ್ಯರುಗಳ ರೂಪುರಚನೆಯನ್ನು ಸರಿಯಾಗಿ ಯೋಚಿಸಿ ಮಾಡಲಾಗಿರುವುದು ಹಾಗೂ ಅದರಲ್ಲಿನ ಸದಸ್ಯರ ವೈವಿಧ್ಯಮಯ ಹಿನ್ನೆಲೆಗಳು ಮಲೆನಾಡು ಪ್ರದೇಶಗಳ ಅನನ್ಯತೆಯನ್ನು ಸಂರಕ್ಷಿಸಲು ಸದಸ್ಯರಿಗೆ ಅವಕಾಶ ನೀಡುವುದು.

- ಸಮಿತಿಯ ಪ್ರತಿ ಸದಸ್ಯರ ಕೊಡುಗೆಯು ಅಭಿವೃದ್ಧಿ ಕಾಮಗಾರಿಗಳನ್ನು ಗುರುತಿಸಲು ಸಹಾಯವಾಗುವುದು (ಹೊಸ/ವಿಶೇಷ/ನವೀನವಾದ, ಇತ್ಯಾದಿ.).
- ಅಭಿವೃದ್ಧಿ ಕಾಮಗಾರಿಗಳ ಅನುಷ್ಠಾನಕ್ಕಾಗಿ ಇತರೇ ಸಂಬಂಧಪಟ್ಟ ಸಂಸ್ಥೆ/ಇಲಾಖೆಗಳಿಂದ ಅನುದಾನದ ಅನುಮೋದನೆ ಪಡೆಯುವುದರಿಂದ ಅನುದಾನಗಳ ಒಟ್ಟುಗೂಡಿಸುವಿಕೆಯು ಸಾಧ್ಯವಾಗುವುದು.
- ಮಲೆನಾಡು ಪ್ರದೇಶಾಭಿವೃದ್ಧಿ ಮಂಡಳಿಯು ಅನುಷ್ಠಾನ ಸಮಿತಿಯು ಸಭೆಗಳನ್ನು ಪ್ರತಿ ತಿಂಗಳು ನಡೆಸಿದ್ದಲ್ಲಿ, ಅದರಿಂದ ಕಾಮಗಾರಿಗಳ ಕಾರ್ಯಾಚರಣೆಗಳನ್ನು ಸುಲಭಗೊಳಿಸಿ, ಅವಶ್ಯವಿರುವಲ್ಲಿ ತಿದ್ದುಪಡಿಗಳನ್ನು ತರುವುದು, ಕಾಮಗಾರಿಗಳ ಪ್ರಗತಿಯ ಮೇಲ್ವಿಚಾರಣೆ ನಡೆಸುವುದು, ಯಾವುದೇ ಸಮಸ್ಯೆಗಳಿದ್ದಲ್ಲಿ ಅವುಗಳನ್ನು ಪರಿಹರಿಸುವುದು ಮತ್ತು ಸಮಗ್ರ ಅಭಿವೃದ್ಧಿಯನ್ನು ತರಲು ಸಾಧ್ಯವಾಗುತ್ತಿತ್ತು.
- ಆ ಸಮಿತಿಯ ರಚನೆಯಿಂದ ಮೇಲೆ ವಿವರಿಸಿದಂತೆ ಮಲೆನಾಡು ಪ್ರದೇಶಾಭಿವೃದ್ಧಿ ಮಂಡಳಿ ಬಲಗೊಳ್ಳಲು ಪೂರಕವಾಗುತ್ತಿತ್ತು.

5.8ಇ ಅನುಷ್ಠಾನ ಸಮಿತಿಗಾಗಿ ಸಲಹೆ:

ಸರ್ಕಾರವು ಸೂಚಿಸಿದ ಅನುಷ್ಠಾನ ಸಮಿತಿಯ ಸದಸ್ಯರು ಅತ್ಯಂತ ಹಿರಿಯ ಮತ್ತು ರಾಜ್ಯ ಮಟ್ಟದ ಅಧಿಕಾರಿಗಳನ್ನು ಒಳಗೊಂಡಿರುವುದು ಹಾಗೂ ಈ ಅಧಿಕಾರಿಗಳು ತಮ್ಮ ಸ್ವಂತ ಇಲಾಖಾ ಕೆಲಸಗಳಲ್ಲಿ ರಾಜ್ಯದ ವಿವಿಧೆಡೆ ಕಾರ್ಯನಿರತರಾಗಿರುವರು. ತಮ್ಮ ಇಲಾಖೆಯ ಎಲ್ಲಾ ಕಾರ್ಯಕ್ರಮಗಳ ಪೂರ್ಣ ಜವಾಬ್ದಾರಿ ಇರುವುದರಿಂದ ಈ ಅಧಿಕಾರಿಗಳು ಅಧಿನಿಯಮದಲ್ಲಿ ಸೂಚಿಸಿದಂತೆ ತಿಂಗಳಿಗೆ ಒಂದು ಬಾರಿ ಸಭೆ ಸೇರುವುದಕ್ಕಾಗಿ ತಮ್ಮ ಸಮಯವನ್ನು ವಿನಿಯೋಗಿಸುವುದು ಬಹಳ ಕಠಿಣವಾಗುವುದು. ಜಿಲ್ಲಾ ಪಂಚಾಯಿತಿಗಳ ಅಧ್ಯಕ್ಷರು, ಸಿಇಒ ಗಳು, ಜಿಲ್ಲಾಧಿಕಾರಿಗಳು ಮತ್ತು ಮಲೆನಾಡು ಪ್ರದೇಶಾಭಿವೃದ್ಧಿ ಮಂಡಳಿ ಅಧಿಕಾರಿಗಳು ಇವರೊಂದಿಗೆ ನಡೆಸಿದ ಚರ್ಚೆಯ ಅವಧಿಯಲ್ಲಿ ಮಲೆನಾಡು ಪ್ರದೇಶಗಳ ವ್ಯಾಪ್ತಿಯಲ್ಲಿ ಬರುವ ಎಲ್ಲ ಜಿಲ್ಲೆಗಳನ್ನು ಪ್ರತಿನಿಧಿಸುವ ತಮ್ಮ ನಂತರದ ಹಿರಿಯ ಅಧಿಕಾರಿಗಳನ್ನು ಈ ಅನುಷ್ಠಾನ ಸಮಿತಿಯ

ಸದಸ್ಯರುಗಳನ್ನಾಗಿ ನಾಮನಿರ್ದೇಶಿಸುವುದು ಹಾಗೂ ಈ ಅನುಷ್ಠಾನ ಸಮಿತಿಯು ಎರಡು ತಿಂಗಳುಗಳಿಗೊಮ್ಮೆ ಸಭೆ ಸೇರುವುದು ಅನುಕೂಲಕರವೆಂದು ಅಭಿಪ್ರಾಯ ಪಟ್ಟಿರುವರು.

5.8ಎಫ್ ಮಲೆನಾಡು ಪ್ರದೇಶಾಭಿವೃದ್ಧಿ ಮಂಡಳಿಯ ಸಭೆಗಳು

ಮಂಡಳಿಯಲ್ಲಿ ಎಲ್ಲ 65 ವಿಧಾನ ಸಭಾ ಕ್ಷೇತ್ರಗಳನ್ನು ಮತ್ತು 13 ಜಿಲ್ಲೆಗಳನ್ನು ಪ್ರತಿನಿಧಿಸುವ 123 ಸದಸ್ಯರು ಇರುವರು. ಪ್ರಸ್ತುತ, ಮಲೆನಾಡು ಪ್ರದೇಶಾಭಿವೃದ್ಧಿ ಮಂಡಳಿಯ ವಾರ್ಷಿಕ ಸಾಮಾನ್ಯ ಸಭೆಯನ್ನು ವರ್ಷಕ್ಕೊಮ್ಮೆ ನಡೆಸಲಾಗುತ್ತಿದೆ. 2009-10 ರಿಂದ 2013-14 ರ ಅಧ್ಯಯನ ಅವಧಿಯ ಐದು ವರ್ಷಗಳಲ್ಲಿ ಒಟ್ಟು ಆರು ಸಭೆಗಳನ್ನು ನಡೆಸಲಾಗಿರುತ್ತದೆ. 2012-13 ನೇ ಸಾಲಿನಲ್ಲಿ ಮಾತ್ರ ಎರಡು ಬಾರಿ ಸಭೆಗಳನ್ನು ನಡೆಸಲಾಗಿದೆ. ಅಧ್ಯಯನ ಅವಧಿಯಲ್ಲಿ ನಡೆಸಲಾದ ವಾರ್ಷಿಕ ಸರ್ವ ಸದಸ್ಯರ ಸಭೆಗಳಲ್ಲಿ ತೆಗೆದುಕೊಳ್ಳಲಾದ ನಿರ್ಧಾರಗಳ ವಿವರಗಳನ್ನು ಅನುಬಂಧ - 22 ರಲ್ಲಿ ಒದಗಿಸಲಾಗಿದೆ ಹಾಗೂ ಸಭೆಗಳ ನಡವಳಿಗಳನ್ನು ಅನುಬಂಧ - 23 ರಲ್ಲಿ ಒದಗಿಸಲಾಗಿದೆ. 2009-10 ರ ಸಾಲಿನ ವಾರ್ಷಿಕ ಸರ್ವ ಸದಸ್ಯರುಗಳ ಸಭೆಯಲ್ಲಿ ಉಪಸ್ಥಿತರಿದ್ದ ಸದಸ್ಯರುಗಳ ಸಂಖ್ಯೆಯು ಬಹಳ ಕಡಿಮೆ (24-35 ಸದಸ್ಯರು ಮಾತ್ರ) ಇದ್ದಿತು ಹಾಗೂ 2013-14 ನೇ ಸಾಲಿನ ಸಭೆಯಲ್ಲಿ 50 ಸದಸ್ಯರುಗಳು ಭಾಗವಹಿಸಿದ್ದರು.

5.8ಜಿ ಶಾಸಕರ ಭಾಗವಹಿಸುವಿಕೆ (ಒಟ್ಟು ಸಂಖ್ಯೆ 65)

- ಪ್ರತಿ ವರ್ಷ ಸರಾಸರಿ 14-19 ಶಾಸಕರುಗಳು ಸಭೆಗಳಲ್ಲಿ ಭಾಗವಹಿಸಿರುತ್ತಾರೆ. ಅಧ್ಯಯನ ಅವಧಿಯ ಸಂಪೂರ್ಣ ಕಾಲಾವಧಿಯಲ್ಲಿ 65 ವಿಧಾನ ಸಭಾ ಕ್ಷೇತ್ರಗಳಲ್ಲಿನ 26 ವಿಧಾನ ಸಭಾ ಕ್ಷೇತ್ರಗಳ ಶಾಸಕರುಗಳು ಯಾವುದೇ ಸಭೆಗೆ ಉಪಸ್ಥಿತರಾಗಿರುವುದಿಲ್ಲ.

5.8ಐ ವಿಧಾನ ಪರಿಷತ್ ಸದಸ್ಯರ ಭಾಗವಹಿಸುವಿಕೆ (ಒಟ್ಟು ಸಂಖ್ಯೆ 8)

- ಅಧ್ಯಯನ ಅವಧಿಯ ಸಂಪೂರ್ಣ ಕಾಲಾವಧಿಯಲ್ಲಿ ಕೇವಲ ಶಿವಮೊಗ್ಗ ನಗರ ಪ್ರದೇಶ, ಸೊರಬ ಮತ್ತು ಕಾರವಾರದ 3 ವಿಧಾನ ಪರಿಷತ್ ಸದಸ್ಯರುಗಳು ಮಾತ್ರ ಸಭೆಗಳಲ್ಲಿ ಭಾಗವಹಿಸಿರುವರು.

5.8ಐ ಸಂಸತ್ ಸದಸ್ಯರ ಭಾಗವಹಿಸುವಿಕೆ (ಒಟ್ಟು ಸಂಖ್ಯೆ 13)

- ಶಿವಮೊಗ್ಗದಿಂದ ಒಬ್ಬ ಸಂಸದರು ಮಾತ್ರ ಸಭೆಗಳಲ್ಲಿ ಭಾಗವಹಿಸಿರುವರು.

5.8ಐ ಜಿಲ್ಲಾ ಪಂಚಾಯತ್ ಸದಸ್ಯರ ಭಾಗವಹಿಸುವಿಕೆ (ಒಟ್ಟು ಸಂಖ್ಯೆ 13)

- ಅಧ್ಯಯನ ಅವಧಿಯಲ್ಲಿ 10 ಅಧ್ಯಕ್ಷರುಗಳು ಭಾಗವಹಿಸಿರುವರು. ಬೆಳಗಾವಿ, ಹಾಸನ ಮತ್ತು ಮೈಸೂರಿನ ಅಧ್ಯಕ್ಷರು ಸಭೆಗಳಲ್ಲಿ ಭಾಗವಹಿಸಿರುವುದಿಲ್ಲ.

5.8ಕೆ ರಾಜ್ಯ ಸರ್ಕಾರವು ನಾಮನಿರ್ದೇಶನ ಮಾಡಿದ ಸದಸ್ಯರ ಭಾಗವಹಿಸುವಿಕೆ (ಒಟ್ಟು ಸಂಖ್ಯೆ 10)

- ಸರ್ಕಾರವು ಮಂಡಳಿಗೆ ಯಾವುದೇ ಸದಸ್ಯರನ್ನು ನಾಮನಿರ್ದೇಶನ ಮಾಡಿರುವುದಿಲ್ಲ.

5.8ಎಲ್ ಜಿಲ್ಲಾಧಿಕಾರಿಗಳ ಭಾಗವಹಿಸುವಿಕೆ (ಒಟ್ಟು ಸಂಖ್ಯೆ 13)

- ಅಧ್ಯಯನ ಅವಧಿಯಲ್ಲಿ ಕೇವಲ ಬೆಳಗಾವಿ, ದಾವಣಗೆರೆ, ಹಾಸನ, ಹಾವೇರಿ, ಕೊಡಗು ಮತ್ತು ಕಾರವಾರಗಳ 6 ಜಿಲ್ಲಾಧಿಕಾರಿಗಳು ಮಾತ್ರ ಸಭೆಗಳಲ್ಲಿ ಭಾಗವಹಿಸಿರುತ್ತಾರೆ.

5.8ಎಮ್ ಜಿಲ್ಲಾ ಪಂಚಾಯತ್‌ಗಳ ಮುಖ್ಯ ಕಾರ್ಯನಿರ್ವಹಣಾಧಿಕಾರಿಗಳ ಭಾಗವಹಿಸುವಿಕೆ (ಒಟ್ಟು ಸಂಖ್ಯೆ 13)

- ಅಧ್ಯಯನ ಅವಧಿಯಲ್ಲಿ ಕೇವಲ 5, ಅಂದರೆ, ಬೆಳಗಾವಿ, ಹಾವೇರಿ, ಕೊಡಗು, ದಕ್ಷಿಣ ಕನ್ನಡ ಮತ್ತು ಕಾರವಾರಗಳ ಜಿಲ್ಲಾ ಪಂಚಾಯತ್‌ಗಳ ಮುಖ್ಯ ಕಾರ್ಯನಿರ್ವಹಣಾಧಿಕಾರಿಗಳು ಮಾತ್ರ ಸಭೆಗಳಲ್ಲಿ ಭಾಗವಹಿಸಿರುತ್ತಾರೆ.

5.8ಎನ್ ತೀರ್ಮಾನಗಳು

- 1991 ರ ಅಧಿನಿಯಮವು ಸ್ಪಷ್ಟವಾಗಿ ಸೂಚಿಸಿರುವಂತೆ ಮಂಡಳಿಯ ಸಭೆಗಳು ಪ್ರತಿ ಮೂರು ತಿಂಗಳಿಗೊಮ್ಮೆ ನಡೆಸಬೇಕು, ಆದರೆ ಅಧ್ಯಯನ ಅವಧಿಯಲ್ಲಿ ಸಭೆಗಳನ್ನು ಸೂಚಿಸಿರುವಂತೆ ನಡೆಸಿರುವುದಿಲ್ಲ.
- ನಡೆಸಲಾದ ಒಂದು ವಾರ್ಷಿಕ ಸಭೆಯಲ್ಲಿ ಹಣಕಾಸಿಗೆ ಸಂಬಂಧಪಟ್ಟ ಎಲ್ಲ ಉಪಯುಕ್ತವಾದ ವಿಷಯಗಳನ್ನು ಚರ್ಚಿಸಲಾಗಿದೆ.
- ಎಲ್ಲ ಸಭೆಗಳಲ್ಲಿ 20 ಕ್ಕೂ ಹೆಚ್ಚಿನ ಕ್ಷೋರಮ್ ಇದ್ದಾಗಿಯೂ ಸಹ ಎಲ್ಲ ವಿಧಾನ ಸಭಾ ಕ್ಷೇತ್ರಗಳಿಂದ ಪ್ರತಿನಿಧಿತ್ವಗಳು ಕಂಡುಬಂದಿರುವುದಿಲ್ಲ.

6: ಉದ್ದೇಶಗಳು, ವಿಧಾನ ಹಾಗೂ ಮೌಲ್ಯಮಾಪನದ ವ್ಯಾಪ್ತಿ

6.1 ಅಧ್ಯಯನದ ಉದ್ದೇಶಗಳು

ಅಧ್ಯಯನದ ಮುಖ್ಯ ಉದ್ದೇಶವು ಮಂಡಳಿಯ ಅಗತ್ಯತೆ ಮತ್ತು ಮಂಡಳಿಯ ಕಾರ್ಯವೈಖರಿಗಳನ್ನು ನಿರ್ಣಯಿಸುವುದು ಹಾಗೂ ಉಲ್ಲೇಖ ಅವಧಿಯಲ್ಲಿ ಮಂಡಳಿಯು ಜಾರಿಗೆ ತಂದ ಕಾಮಗಾರಿಗಳನ್ನು ಮೌಲ್ಯಮಾಪನ ಮಾಡುವುದು. ಈ ಅಧ್ಯಯನವನ್ನು ಈ ಕೆಳಗಿನ ಮೌಲ್ಯಮಾಪನದ ಮಾನದಂಡಗಳ ಆಧಾರದ ಮೇಲೆ ನಡೆಸಲಾಗಿದೆ:

- ಮಲೆನಾಡು ಪ್ರದೇಶಾಭಿವೃದ್ಧಿ ಮಂಡಳಿಯು ವಾರ್ಷಿಕ ಹಂಚಿಕೆಯನ್ನು ನಿರ್ಧರಿಸಲು ಬಳಸಲಾಗುವ ಮಾನದಂಡಗಳು. ಈ ಮಾನದಂಡಗಳು ಸಾಕಷ್ಟು ಇರುವವೇ ಮತ್ತು ದೃಢವಾಗಿರುವವೇ? ಇಲ್ಲದಿದ್ದಲ್ಲಿ, ಇನ್ನೂ ಉತ್ತಮವಾಗಿಸಲು ಯಾವ ಮಾನದಂಡಗಳನ್ನು ಅಳವಡಿಸಬಹುದು?
- ಮಂಡಳಿಯು ದೀರ್ಘಕಾಲದ ದೃಷ್ಟಿಕೋನ ಹೊಂದಿರುವ ಯೋಜನೆಯನ್ನು ತಯಾರಿಸಿರುವುದೇ? ಅಂತಹ ಯೋಜನೆಯ ತಯಾರಿಕೆಯ ಅಗತ್ಯವಿದೆಯೇ?
- ಮಲೆನಾಡು ಪ್ರದೇಶಾಭಿವೃದ್ಧಿ ಮಂಡಳಿಯ 9.6.2006 ರ ಪರಿಷ್ಕೃತ ಮಾರ್ಗಸೂಚಿಯಂತೆ ರಸ್ತೆಗಳು ಮತ್ತು ಸೇತುವೆಗಳು, ಸಾಮಾಜಿಕ ವಲಯದ ಕಾಮಗಾರಿಗಳು, ಹಾಗೂ ಸಣ್ಣ ನೀರಾವರಿ, ಮಣ್ಣಿನ ಸಂರಕ್ಷಣೆ ಮತ್ತು ಅಂತರ್ಜಲ ಸಂವರ್ಧನೆಯ ಕಾಮಗಾರಿಗಳ ಅನುಷ್ಠಾನವನ್ನು 60%, 20% ಮತ್ತು 20% ಅನುಪಾತದಂತೆ ನಡೆಯುತ್ತಿವೆಯೇ? ಇಲ್ಲದಿದ್ದಲ್ಲಿ, ಅದಕ್ಕೆ ಕಾರಣಗಳನ್ನು ನೀಡುವುದು.
- ಮಂಡಳಿಯ ಕ್ರಿಯಾ ಯೋಜನೆಯನ್ನು ತಯಾರಿಸುವಾಗ ಜಿಲ್ಲಾ ಪಂಚಾಯತಿಗಳು ಮತ್ತು ಇತರೇ ಸಂಬಂಧಪಟ್ಟ ಇಲಾಖೆಗಳನ್ನು ಸಂಪರ್ಕಿಸಿ ಅವರಿಂದ ಸಮರ್ಪಕವಾಗಿ ಸಲಹೆಗಳನ್ನು ಪಡೆದು ಕ್ರಿಯಾ ಯೋಜನೆಯನ್ನು ತಯಾರಿಸಲಾಗುತ್ತಿದೆಯೇ? ಇಲ್ಲದಿದ್ದಲ್ಲಿ, ಮಾಡದಿರಲು ಕಾರಣವೇನು?

- ಮಂಡಳಿಯ ವ್ಯಾಪ್ತಿಯಲ್ಲಿ ಬರುವ ಹಿಂದುಳಿದ ಪ್ರದೇಶಗಳನ್ನು ಪರಿಗಣಿಸಿ ಅಭಿವೃದ್ಧಿ ಕಾರ್ಯಕ್ರಮಗಳನ್ನು ನೀಡಲಾಗಿರುವುದೇ? ಹೌದಾದಲ್ಲಿ, ಈ ತಾಲ್ಲೂಕುಗಳಿಗೆ ಮಾಡಲಾಗಿರುವ ಅನುದಾನದ ಹಂಚಿಕೆಯ ವಿವರಗಳೇನು? ಇಲ್ಲದಿದ್ದಲ್ಲಿ, ಏಕೆ ಮಾಡಿರುವುದಿಲ್ಲ?
- ರಸ್ತೆಗಳು ಮತ್ತು ಸೇತುವೆಗಳು, ಸಾಮಾಜಿಕ ವಲಯದ ಕಾಮಗಾರಿಗಳು (ಸಮುದಾಯ ಭವನಗಳೂ ಸೇರಿದಂತೆ), ಹಾಗೂ ಸಣ್ಣ ನೀರಾವರಿ, ಮಣ್ಣು ಸಂರಕ್ಷಣೆ ಮತ್ತು ಅಂತರ್ಜಲ ಸಂವರ್ಧನೆಯ ವಲಯಗಳಲ್ಲಿನ ಕಾಮಗಾರಿಗಳನ್ನು ಪೂರ್ಣಗೊಳಿಸಲು ಉಂಟಾಗಿರುವ ಸರಾಸರಿ ವೆಚ್ಚ ಮತ್ತು ತೆಗೆದುಕೊಂಡಿರುವ ಸರಾಸರಿ ಸಮಯ..
- ಮಲೆನಾಡು ಪ್ರದೇಶಾಭಿವೃದ್ಧಿ ಮಂಡಳಿ ಕಾಮಗಾರಿಗಳನ್ನು ಅನುಷ್ಠಾನಗೊಳಿಸುವುದರಲ್ಲಿ ವಿಳಂಬಗಳಿರುವವೇ? ಹೌದಾದಲ್ಲಿ, ಎಷ್ಟು ಕಾಲ ವಿಳಂಬಗೊಂಡಿರುವುದು ಹಾಗೂ ಕಾಮಗಾರಿಗಳನ್ನು ಪೂರ್ಣಗೊಳಿಸಲು ಉಂಟಾದ ವಿಳಂಬಗಳಿಗೆ ಕಾರಣಗಳೇನು?
- ಮಲೆನಾಡು ಪ್ರದೇಶಾಭಿವೃದ್ಧಿ ಮಂಡಳಿ ಕಾಮಗಾರಿಗಳಿಗೆ ಆಡಳಿತಾತ್ಮಕ ಮತ್ತು ತಾಂತ್ರಿಕ ಮಂಜೂರಾತಿಗಳನ್ನು ಒದಗಿಸುವ ಕಾರ್ಯವಿಧಾನಗಳು.
- ಅನುಷ್ಠಾನಗೊಳಿಸುವ ಸಂಸ್ಥೆಗಳಿಗೆ ಅನುದಾನಗಳನ್ನು ಬಿಡುಗಡೆಮಾಡಲಾಗುವ ವಿಧಾನವೇನು?
- ಕಾಮಗಾರಿಗಳ ಅನುಷ್ಠಾನಗಳ ಉಸ್ತುವಾರಿಗಾಗಿ ಮಂಡಳಿಯಲ್ಲಿ ಪರಿವೀಕ್ಷಣಾ ವ್ಯವಸ್ಥೆ.
- ಅಧ್ಯಯನ ಅವಧಿಯಲ್ಲಿ ಪ್ರತಿ ಹಣಕಾಸು ವರ್ಷದಲ್ಲಿ (ಮಲೆನಾಡು ಪ್ರದೇಶಾಭಿವೃದ್ಧಿ ಮಂಡಳಿ ಅಧಿನಿಯಮ, 1991 ರ ಪರಿಚ್ಛೇದ 10 ರ ಅಡಿಯಲ್ಲಿ ರಚಿತವಾದ) ಅನುಷ್ಠಾನ ಸಮಿತಿಯು ಎಷ್ಟು ಬಾರಿ ಸಭೆ ಸೇರಿರುತ್ತದೆ? ಅಧಿನಿಯಮದಲ್ಲಿ ಸೂಚಿಸಿರುವಂತೆ ಅನುಷ್ಠಾನ ಸಮಿತಿಯ ಸದಸ್ಯರೆಲ್ಲರೂ ಸಭೆಯಲ್ಲಿ ಭಾಗವಹಿಸಿರುತ್ತಾರೆಯೇ? ಇಲ್ಲದಿದ್ದಲ್ಲಿ, ಅವರ ಪ್ರತಿನಿಧಿಯಾಗಿ ಅವರ ಕಿರಿಯ ಅಧಿಕಾರಿಗಳು ಸಭೆಯಲ್ಲಿ ಭಾಗವಹಿಸಿರುತ್ತಾರೆಯೇ? ಇಲ್ಲವಾದ ಪಕ್ಷದಲ್ಲಿ, ಸೂಚಿಸಿರುವ ಸಮಿತಿಯ ಸದಸ್ಯರ ಅನುಪಸ್ಥಿತಿಗೆ ಕಾರಣವೇನು?

- ಮಂಡಳಿಗೆ ಒದಗಿಸಲಾಗುವ ಅನುದಾನಗಳಾದ ಸಾಮಾನ್ಯ ಹಣಕಾಸು, ವಿಶೇಷ ಘಟಕ ಯೋಜನೆ ಮತ್ತು ಬುಡಕಟ್ಟು ಉಪ ಯೋಜನೆಗಳ ಅಡಿಯಲ್ಲಿ ಮಲೆನಾಡು ಪ್ರದೇಶದಲ್ಲಿ ಮಂಡಳಿಯು ಕೈಗೊಂಡಿರುವ ವಿಶೇಷ ಕಾಮಗಾರಿಗಳು. ಈ ಕಾರ್ಯಕ್ರಮಗಳು ಉದ್ದೇಶಿತ ಸಮೂಹಗಳಿಗೆ ಎಷ್ಟು ಸಹಾಯಕಾರಿಯಾಗಿರುವವು? ಇಂತಹ ಸಮೂಹ ಆಧಾರಿತ ಕಾರ್ಯಕ್ರಮಗಳನ್ನು ಮಂಡಳಿಯಲ್ಲಿ ತೆಗೆದುಕೊಳ್ಳುವುದರಲ್ಲಿ ಅರ್ಥವಿರುವುದೇ? ಹೌದಾದಲ್ಲಿ, ಹೇಗೆ?
- ಸರ್ಕಾರವು ಆಯವ್ಯಯದ ಹಂಚಿಕೆಯನ್ನು ಮಾಡಿದ ನಂತರ ಮಂಡಳಿಯು ಕಾಮಗಾರಿಗಳನ್ನು ವಿವಿಧ ವಿಧಾನ ಸಭಾ ಕ್ಷೇತ್ರಗಳಿಗೆ ವಿತರಿಸುವುದಕ್ಕೆ ಮಂಡಳಿಯು ಅನುಸರಿಸುವ ಮಾನದಂಡಗಳು. ಈ ಮಾನದಂಡಗಳು ಕಾರ್ಯವಿಧಾನದ ಪ್ರಕಾರ ಸೂಕ್ತವಾಗಿರುವವೇ ಅಥವಾ ಅಭಿವೃದ್ಧಿಯ ದೃಷ್ಟಿಯಿಂದ ಸರಿಯಾಗಿರುವವೇ? ಈ ಪ್ರಶ್ನೆಗೆ ಉತ್ತರವು ವಿವರವಾಗಿರಬೇಕು.
- ಮಂಡಳಿ, ಜಿಲ್ಲಾ ಪಂಚಾಯತಿಗಳು ಹಾಗೂ ನಗರಗಳ ಸ್ಥಳೀಯ ಸಂಸ್ಥೆಗಳು ಒಂದೇ ಕಾಲದಲ್ಲಿ ಜಾರಿಗೊಳಿಸುವ ಅಭಿವೃದ್ಧಿ ಚಟುವಟಿಕೆಗಳು. ಈ ಅಭಿವೃದ್ಧಿ ಚಟುವಟಿಕೆಗಳಿಗೆ ಜಿಲ್ಲಾ ಪಂಚಾಯತಿಗಳು ಮತ್ತು ನಗರಗಳ ಸ್ಥಳೀಯ ಸಂಸ್ಥೆಗಳ ಎದುರು ಮಂಡಳಿಯು ಖರ್ಚು ಮಾಡಿರುವ ಅನುದಾನವೆಷ್ಟು? ಈ ಅಂತರವು ಬಹು ದೊಡ್ಡದೇ? ಹೌದಾದಲ್ಲಿ, ಮಂಡಳಿಯು ಗಣನೀಯವಾಗಿ ಕಡಿಮೆ ಖರ್ಚನ್ನು ಮಾಡುವುದರಲ್ಲಿ ಯಾವುದೇ ಪ್ರಸ್ತುತತೆ ಇರುವುದೇ?
- ಮಂಡಳಿಯ ಕ್ರಿಯಾ ಯೋಜನೆಯನ್ನು ತಯಾರಿಸುವಾಗ ಮಂಡಳಿಯ ವಿವಿಧ ಪ್ರದೇಶಗಳಲ್ಲಿನ ಸಾಮಾನ್ಯ ಮತ್ತು ವಿಶೇಷ ಘಟಕ ಯೋಜನೆ / ಬುಡಕಟ್ಟು ಉಪ ಯೋಜನೆಗಳ ಪ್ರದೇಶಗಳ ವಿಶೇಷ ಅಗತ್ಯತೆಗಳನ್ನು ಮತ್ತು ಸ್ಥಳಗಳ ಹಿಂದುಳಿಯುವಿಕೆಗಳನ್ನು ಪರಿಗಣಿಸಲಾಗಿರುವುದೇ? ಹೌದಾದಲ್ಲಿ, ಅದಕ್ಕಾಗಿ ಮಂಡಳಿಯು ಕೋರಿರುವ ಅನುದಾನಗಳು ಹಾಗೂ ಸರ್ಕಾರವು ಒದಗಿಸಿರುವ ಅನುದಾನಗಳ ಮೊತ್ತಗಳ ವಿವರಗಳನ್ನು ಒದಗಿಸುವುದು.
- ಮಂಡಳಿಯ ಕಾಮಗಾರಿಗಳೆಲ್ಲ ಕೇವಲ ಮಂಡಳಿಯ ಅನುದಾನದಿಂದ ಮಾತ್ರ ಹಮ್ಮಿಕೊಂಡಿರುವುದೇ? ಅಥವಾ ದೀರ್ಘಕಾಲದವರೆಗೂ ಶಾಸ್ವತವಾಗಿರುವ ಸ್ವತ್ತುಗಳ ರಚನೆಗಾಗಿ ಶಾಸಕರ ಅಥವಾ ಸಂಸದರ

ಅನುದಾನವನ್ನು ಪಡೆದು ಕಾಮಗಾರಿಗಳನ್ನು ಅನುಷ್ಠಾನಗೊಳಿಸಿರುವುದೇ? ಹೌದಾದಲ್ಲಿ, ಅಂತಹ ಕಾಮಗಾರಿಗಳನ್ನು ಪೂರ್ಣಗೊಳಿಸಲು ಶಾಸಕರ/ಸಂಸದರ ಅನುದಾನಗಳನ್ನು ಎಷ್ಟು ಮಟ್ಟಿಗೆ ಬಳಸಲಾಗಿರುವವು? ಇಲ್ಲದಿದ್ದಲ್ಲಿ, ಕಾರಣವೇನು?

- ಜಿಲ್ಲಾ ಪಂಚಾಯತಿಗಳ ರಚನೆಯ ನಂತರ ಹಾಗೂ ಮಂಡಳಿಯ ಅನುದಾನಕ್ಕಿಂತಲೂ ಹೆಚ್ಚಿನ ಆಯವ್ಯಯವನ್ನು ಹೊಂದಿರುವ ಶಾಸಕರ ಸ್ಥಳೀಯ ಪ್ರದೇಶಾಭಿವೃದ್ಧಿ ಅನುದಾನ (ಸಂಸದರ ನಿಧಿ ಸೇರಿದಂತೆ) ಗಳನ್ನು ಗಮನಿಸಿದಾಗ, ಮಂಡಳಿಯನ್ನು ಪ್ರಬಲ, ಪ್ರಸ್ತುತ ಮತ್ತು ಸ್ಪಂದಕವಾಗಿ ಇರಲು ತೆಗೆದುಕೊಳ್ಳಬೇಕಾದ ಕಾರ್ಯ ಸಾಧ್ಯ ಕ್ರಮಗಳು ಯಾವವು?
- ಕಾಲ ಕ್ರಮೇಣವಾಗಿ (ಅಧಿನಿಯಮವನ್ನು ಶಾಸನವನ್ನಾಗಿಸಿದ ನಂತರದಲ್ಲಿ) ಪ್ರದೇಶದಲ್ಲಿ (ವ್ಯಾಪ್ತಿಯಲ್ಲಿ) ಆಗಿರುವ ಬದಲಾವಣೆಗಳಿಗೆ ತಕ್ಕಂತೆ ಮಂಡಳಿಯನ್ನು ಪ್ರಬಲಗೊಳಿಸಲು ಮತ್ತು ಪ್ರಸ್ತುತ ಸ್ಥಿತಿಗಳಿಗೆ ಸ್ಪಂದಿಸಲು ಅನುಕೂಲವಾಗುವಂತೆ ಮಲೆನಾಡು ಪ್ರದೇಶಾಭಿವೃದ್ಧಿ ಮಂಡಳಿ ಅಧಿನಿಯಮದಲ್ಲಿ ಯಾವ ತಿದ್ದುಪಡಿಗಳನ್ನು ಮಾಡಬಹುದು?
- ಬಯಲುಸೀಮೆ, ಕರಾವಳಿ ಮತ್ತು ಮಲೆನಾಡುಗಳ ಮೂರು ಮಂಡಳಿಗಳ ಇನ್ನೂ ಉತ್ತಮ ನಿರ್ವಹಣೆಗಾಗಿ ವ್ಯಾಪ್ತಿಗಳನ್ನು ಪುನರ್ವ್ಯಾಖ್ಯಾನಿಸುವ (ವ್ಯಾಪ್ತಿ ಮತ್ತು ಆಕಾರಗಳು ಸೇರಿದಂತೆ) ಅವಶ್ಯಕತೆ ಇರುವುದೇ? ಹಾಗೂ ವಿಶೇಷ ಕ್ಷೇತ್ರದ ಮೇಲೆ ಗಮನಹರಿಸ ಬೇಕಾಗಿರುವುದೇ? ಹೌದಾದಲ್ಲಿ, ಮೌಲ್ಯಮಾಪನಕ್ಕೆ ಒಳಗಾಗಿರುವ ಮಂಡಳಿಗಳ ಆಕಾರ ಮತ್ತು ಗಾತ್ರ ಹೇಗಿರಬೇಕಾಗುತ್ತದೆ?
- ಈ ಮಂಡಳಿಯು ಕೈಗೊಂಡಿರುವ ಕಾರ್ಯಗಳ ಗುಣಮಟ್ಟದ ಬಗ್ಗೆ ಜನರ ಅಭಿಪ್ರಾಯ. ಈ ವಿಶ್ಲೇಷಣೆಯೊಂದಿಗೆ ಅತ್ಯುತ್ತಮ ಗುಣಮಟ್ಟ ಅಥವಾ ಜನರಿಗೆ ಉಪಯುಕ್ತತೆ ಅಥವಾ ಎರಡೂ ರೀತಿಯಲ್ಲಿಯೂ ಸಹಾಯವಾಗಿರುವ 4 ರಿಂದ 5 ಕಾಮಗಾರಿಗಳ ಸಂಕ್ಷಿಪ್ತ ವಿವರಣೆಗಳನ್ನು ಒದಗಿಸುವುದು.

6.1ಎ ಮೌಲ್ಯಮಾಪನ ವ್ಯಾಪ್ತಿ

ಅಧ್ಯಯನವನ್ನು ಮಲೆನಾಡು ಪ್ರದೇಶಾಭಿವೃದ್ಧಿ ಮಂಡಳಿ ಶಿವಮೊಗ್ಗ ಸಂಸ್ಥೆಯ ವ್ಯಾಪ್ತಿಯಲ್ಲಿ ಬರುವ 13 ಜಿಲ್ಲೆಗಳ 65 ವಿಧಾನ ಸಭಾ ಕ್ಷೇತ್ರಗಳಲ್ಲಿ ಶೇ. 10 ರಷ್ಟು ಮುಕ್ತಾಯಗೊಳಿಸಿರುವ ಯೋಜನೆಗಳನ್ನು ಸಾಮಾಜಿಕ-ಆರ್ಥಿಕ ಅಂಶಗಳಿಗೆ ಸಂಬಂಧಿಸಿದಂತೆ ಮೌಲ್ಯಮಾಪನ ಮಾಡುವುದು.

6.1ಬಿ ವ್ಯಾಪ್ತಿ

ಈ ಅಧ್ಯಯನವು ರಾಜ್ಯದ 13 ಜಿಲ್ಲೆಗಳ ಎಲ್ಲ 65 ವಿಧಾನ ಸಭಾ ಕ್ಷೇತ್ರಗಳನ್ನು ಪರಿಗಣಿಸಿದೆ, ಹಾಗೂ ಈ ವಿಧಾನ ಸಭಾ ಕ್ಷೇತ್ರಗಳು ಪ್ರಾದೇಶಿಕ ಅನುಮತಿಯನ್ನು ಪಡೆದ ಪರಿಹಾರಕ್ಕಾಗಿ ಉನ್ನತಾಧಿಕಾರ ಸಮಿತಿ ಪರದಿಯ ಪ್ರಕಾರ ವರ್ಗೀಕರಿಸಲಾಗಿರುವ ತಾಲ್ಲೂಕುಗಳ ವರ್ಗವನ್ನು ಈ ಅಧ್ಯಯನದ ಪರಿಗಣನೆಗೆ ತೆಗೆದುಕೊಂಡಿರುವುದಿಲ್ಲ.

6.1ಸಿ ಅಧ್ಯಯನಕ್ಕೆ ಪರಿಗಣಿಸಲಾದ ಮಾದರಿಯ ಗಾತ್ರ

ಒಪ್ಪಂದದ ಅಧಿನಿಯಮದ ಪ್ರಕಾರ, ಪ್ರತಿ ಸಾಲಿನಲ್ಲಿ ಪೂರ್ಣಗೊಳಿಸಲಾದ ಕಾಮಗಾರಿಗಳ ಸಂಖ್ಯೆಯು ಶೇ. 10 ರಷ್ಟು ಮಾದರಿಯ ಗಾತ್ರವನ್ನಾಗಿ ಪರಿಗಣಿಸಬೇಕಾಗಿರುತ್ತದೆ. ಅದರಂತೆ 208 ಕಾಮಗಾರಿಗಳನ್ನು ಪರಿಗಣಿಸಲಾಯಿತು. ಆದರೆ, ಪ್ರಸ್ತಾವನೆಯ ಹಂತದಲ್ಲಿ ಸೂಚಿಸಿದಂತೆ, ಮಾದರಿಗಳು ನೈಜ ಚಿತ್ರಣವನ್ನು ಉತ್ತಮವಾಗಿ ಪ್ರತಿನಿಧಿಸಲು ಮಾದರಿಯ ಗಾತ್ರವನ್ನು 360 ಕ್ಕೆ ಏರಿಸುವುದು ಸೂಕ್ತವೆಂದು ಪರಿಗಣಿಸಲಾಯಿತು. ಆ ದೃಷ್ಟಿಯಿಂದ ಪ್ರಸ್ತಾವನೆಯ ಹಂತದಲ್ಲಿ ಸೂಚಿಸಲಾದ ಶೇ. 10 ಕ್ಕೆ ಬದಲಾಗಿ, ಪ್ರತಿ ಸಾಲಿನಲ್ಲಿ ಮಂಜೂರಾತಿ ನೀಡಲಾದ ಕಾಮಗಾರಿಗಳ ಸಂಖ್ಯೆಯು ಶೇ. 18 ರಷ್ಟು ಕಾಮಗಾರಿಗಳನ್ನು ಮಾದರಿಯನ್ನಾಗಿ ಪರಿಗಣಿಸಲಾಗಿರುವುದು.

ಅಧ್ಯಯನದ ಅವಧಿಯಲ್ಲಿ, ಒಟ್ಟು 462 ಯೋಜನೆಗಳಿಗೆ (23%) ಭೇಟಿ ನೀಡಲಾಯಿತು. ಆದ್ದರಿಂದ ಪ್ರಸ್ತಾಪಿಸಲಾದ ಮಾದರಿಯ ಗಾತ್ರವಾದ ಶೇ. 10 ರಷ್ಟು ಯೋಜನೆಗಳಿಗಿಂತಲೂ ಅಥವಾ 360 ಕಾಮಗಾರಿಗಳು (ಶೇ. 18) ಕಾಮಗಾರಿಗಳು/ಯೋಜನೆಗಳ ಸಂಖ್ಯೆಗೂ ಅಧಿಕವಾದ ಸಂಖ್ಯೆಯ ಯೋಜನೆಗಳಿಗೆ ಭೇಟಿ ನೀಡಲಾಗಿದೆ. ಮೌಲ್ಯಮಾಪನಕ್ಕಾಗಿ ಶ್ರೇಣೀಕರಿಸಲ್ಪಟ್ಟ ಯಾದೃಚ್ಛಿಕ ಆಧಾರದ ಮೇಲೆ ಕಾಮಗಾರಿಗಳ ಮಾದರಿಯನ್ನು ಆಯ್ಕೆಮಾಡಲಾಗಿರುವುದು. ಕ್ಷೇತ್ರ ಸಮೀಕ್ಷೆಗೆ ಅಧ್ಯಯನದ ಅವಧಿಗೆ

ಎಲ್ಲಾ ವಿಧಾನ ಸಭಾ ಕ್ಷೇತ್ರಗಳಲ್ಲಿ ಪ್ರತಿ ಸಾಲಿನಲ್ಲೂ ಮುಕ್ತಾಯಗೊಂಡಿರುವ, ವಿವಿಧ ವಲಯಗಳಲ್ಲಿ, ವಿಶೇಷ ಯೋಜನೆಗಳನ್ನು ಬಂಡವಾಳ ಅನುದಾನ, ವಿಶೇಷ ಘಟಕ ಯೋಜನೆ ಮತ್ತು ಬುಡಕಟ್ಟು ಉಪ ಯೋಜನೆಗಳ ಅನುದಾನಗಳಡಿ ಕೈಗೆತ್ತಿಕೊಂಡಿರುವುದರ ಆಧಾರದ ಮೇಲೆ ಕಾಮಗಾರಿಗಳ ಮಾದರಿಗಳನ್ನು ಆಯ್ಕೆಮಾಡಲಾಗಿರುವುದು. ಒಟ್ಟು 832 ಫಲಾನುಭವಿಗಳನ್ನು ಕ್ಷೇತ್ರ ಸಮೀಕ್ಷೆಯ ಅವಧಿಯಲ್ಲಿ ಸಂಪರ್ಕಿಸಲಾಯಿತು ಹಾಗೂ ಮಲೆನಾಡು ಪ್ರದೇಶಾಭಿವೃದ್ಧಿ ಮಂಡಳಿ ಅನುಷ್ಠಾನಗೊಳಿಸಿದ ಯೋಜನೆಗಳ ಬಗ್ಗೆ ಅವರ ಅಭಿಪ್ರಾಯವನ್ನು ಸಂಗ್ರಹಿಸಲಾಯಿತು.

ಜಿಲ್ಲಾವಾರು ಪ್ರಸ್ತಾಪಿಸಲಾದ ಮತ್ತು ಭೇಟಿ ನೀಡಲಾದ ಕಾಮಗಾರಿಗಳ ವಿವರಗಳನ್ನು ಕೋಷ್ಟಕ - 6.1 ರಲ್ಲಿ ಒದಗಿಸಲಾಗಿದೆ.

ಕೋಷ್ಟಕ - 6.1: ಮಾದರಿ ಹಾಗೂ ಜಿಲ್ಲಾವಾರು ಪ್ರಸ್ತಾಪಿಸಲಾದ ಮತ್ತು ಸಂಪರ್ಕಿಸಲಾದ ಮಾದರಿಗಳ ವಿವರಗಳು

ಕ್ರಮ ಸಂಖ್ಯೆ	ಜಿಲ್ಲೆಗಳು	ವಿಧಾನ ಸಭಾ ಕ್ಷೇತ್ರಗಳು	ತಾಲ್ಲೂಕು	ಪ್ರಸ್ತಾಪಿಸಿದ		ವಾಸ್ತವವಾಗಿ ಸಂಪರ್ಕಿಸಿದ	
				ಮಾದರಿಯಲ್ಲಿನ ಕಾಮಗಾರಿಗಳ ಸಂಖ್ಯೆ	ಒಟ್ಟು %	ಕ್ಷೇತ್ರ ಭೇಟಿಯ ಸಮಯದಲ್ಲಿ ಭೇಟಿ ನೀಡಲಾದ ಕಾಮಗಾರಿಗಳ ಸಂಖ್ಯೆ	ಒಟ್ಟು %
1	ಬೆಳಗಾವಿ	9	5	41	11	70	15
2	ಚಾಮರಾಜನಗರ	4	3	24	6	35	8
3	ಚಿಕ್ಕಮಗಳೂರು	5	7	35	9	23	5
4	ಧಾರವಾಡ	3	2	12	3	30	6
5	ದಕ್ಷಿಣ ಕನ್ನಡ	8	5	39	10	19	4
6	ದಾವಣಗೆರೆ	3	2	17	5	17	4
7	ಹಾಸನ	5	6	28	7	24	5
8	ಹಾವೇರಿ	5	5	24	6	34	7
9	ಕೊಡಗು	3	2	12	3	9	2
10	ಮೈಸೂರು	3	3	16	4	28	6
11	ಉತ್ತರ ಕನ್ನಡ	5	10	37	10	109	24
12	ಶಿವಮೊಗ್ಗ	7	8	63	17	29	6
13	ಉಡುಪಿ	5	3	29	8	35	8
	ಒಟ್ಟು	65	61	375	100	462	100

ಸಂಕಲಿಸಿದವರು-ಟೆಕ್ನಾಕ್

6.1ಡಿ ಪರಿಮಿತಗಳು:

ಈ ಅಧ್ಯಯನಕ್ಕೆ ಈ ಕೆಳಗಿನ ಪರಿಮಿತಿಗಳು ಇರುವವು:

- ಈ ಅಧ್ಯಯನವು ಮಲೆನಾಡು ಪ್ರದೇಶಾಭಿವೃದ್ಧಿ ಮಂಡಳಿ ಒದಗಿಸಿದ ಅಂಕಿಅಂಶಗಳ ಆಧಾರದ ಮೇಲೆ ನಡೆಸಲಾಗಿರುವುದು. ಅನುಷ್ಠಾನಗೊಳಿಸುವ ಸಂಸ್ಥೆಗಳನ್ನು ವಿಶ್ಲೇಷಿಸಲಾಗಿರುವುದು. ಕಂಡುಹಿಡಿಯಲಾಗಿರುವ ಅಂಕಿಅಂಶಗಳು, ಪರಸ್ಪರ ಮಾತುಕತೆಗಳು/ಚರ್ಚೆಗಳಿಂದ ಸಿಕ್ಕ ಮಾಹಿತಿಗಳ ವಿಶ್ಲೇಷಣೆಗಳ ಫಲಿತಾಂಶಗಳನ್ನಾಧರಿಸಿ ಈ ಅಧ್ಯಯನದಲ್ಲಿ ಶಿಫಾರಸ್ಸುಗಳನ್ನು ನೀಡಲಾಗಿದೆ.
- ಯೋಜನೆಗಳು ವಿಧಾನ ಸಭಾ ಕ್ಷೇತ್ರಗಳಿಗೆ ಒಳಪಟ್ಟು ಹಂಚಿಕೆಯಾಗಿದ್ದು, ಆದರೆ ಅನುಷ್ಠಾನಗೊಳಿಸುವ ಕೆಲಸವು ಆಯಾ ತಾಲ್ಲೂಕು ಮಟ್ಟದ ಅನುಷ್ಠಾನ ಸಂಸ್ಥೆಗಳದ್ದಾದರಿಂದ, ಅಧ್ಯಯನ ತಂಡವು ವಿಧಾನ ಸಭಾ ಕ್ಷೇತ್ರದ ಬದಲು ತಾಲ್ಲೂಕುಗಳಿಗೆ ಭೇಟಿ ನೀಡಿ, ಹೆಚ್ಚುವರಿ ಕಾಮಗಾರಿಗಳಿಗೆ ಭೇಟಿ ನೀಡಲಾಯಿತು.
- ಮಾದರಿಗಾಗಿ ಆಯ್ಕೆ ಮಾಡಿಕೊಂಡ ಕೆಲವು ಯೋಜನಾ ಸ್ಥಳಗಳು ದೂರಗಳ ಕಾರಣದಿಂದ ಮತ್ತು ಕಾಮಗಾರಿ ಅನುಷ್ಠಾನದ ಅವಧಿಯಲ್ಲಿ ಕಾರ್ಯ ನಿರ್ವಹಿಸುತ್ತಿದ್ದ ಕಿರಿಯ ಅಭಿಯಂತರರು ಮತ್ತು ಸಹಾಯಕ ಅಭಿಯಂತರರುಗಳ ವರ್ಗಾವಣೆಯಿಂದಾಗಿ ಕ್ಷೇತ್ರ ಸಮೀಕ್ಷೆಯ ಅವಧಿಯಲ್ಲಿ ಹೊಸ ಕಾಮಗಾರಿಗಳನ್ನು ಬದಲಾವಣೆ ಮಾಡಿಕೊಂಡು ಸ್ಥಳಗಳಿಗೆ ಭೇಟಿ ನೀಡಲಾಯಿತು.
- ಮಲೆನಾಡು ಪ್ರದೇಶಗಳ ವೈಶಿಷ್ಟ್ಯಗಳಾದ ಆಂತರಿಕ ಪ್ರದೇಶಗಳಲ್ಲಿನ ಮನೆಗಳು, ಚದುರಿದ ಮನೆಗಳು, ಅರಣ್ಯ ಪ್ರದೇಶ, ಹಾಗೂ ಪ್ರಯಾಣಿಸಲು ರಸ್ತೆ/ಸಂಪರ್ಕಗಳು ಇಲ್ಲದ ಕಾರಣಗಳಿಂದ ಪ್ರಸ್ತಾವಿಸಲಾದ ಸಂಖ್ಯೆಯ ಫಲಾನುಭವಿಗಳನ್ನು ವಾಸ್ತವವಾಗಿ ಭೇಟಿ ಮಾಡಲು ಸಾಧ್ಯವಾಗಲಿಲ್ಲ.

7: ಮೌಲ್ಯಮಾಪನದ ವಿನ್ಯಾಸ

ಮೌಲ್ಯಮಾಪನದ ಅಧ್ಯಯನದ ವಿನ್ಯಾಸದಲ್ಲಿ ಮಾದರಿ ಕಾಮಗಾರಿಗಳಿಗೆ ವ್ಯಯಕ್ತಿಕವಾಗಿ ಭೇಟಿ ನೀಡಿ ಫಲಾನುಭವಿಗಳು ಮತ್ತು ಇತರೇ ಭಾಗೀದಾರರ ಪ್ರತಿಕ್ರಿಯೆಗಳನ್ನು/ಅಭಿಪ್ರಾಯಗಳನ್ನು ಪಡೆಯಲಾಯಿತು. ಅಧ್ಯಯನಕ್ಕೆ ಮಾಹಿತಿ ಸಂಗ್ರಹಿಸಲು ಈ ಕೆಳಗಿನ ಸಾಧನಗಳನ್ನು ಬಳಸಲಾಯಿತು:

7.1 ಮೌಲ್ಯಮಾಪನದ ಮುಖ್ಯವಾದ ಸಾಧನವು ಕ್ಷೇತ್ರ ಸಮೀಕ್ಷೆಯ ಅವಧಿಯಲ್ಲಿ ನಡೆಸಲಾದ ಚರ್ಚೆಗಳು

- ಟೆಕ್ನಾಕ್ ಸಂಸ್ಥೆಯ ಅಧಿಕಾರಿಗಳ ತಂಡವು ಮಾದರಿಗಾಗಿ ಆಯ್ದು ಎಲ್ಲಾ ಕಾಮಗಾರಿಗಳ ಸ್ಥಳಗಳಿಗೆ ಖುದ್ದಾಗಿ ಭೇಟಿ ನೀಡಿ ಅಲ್ಲಿನ ಅನುಷ್ಠಾನಗೊಳಿಸುವ ಸಂಸ್ಥೆಗಳೊಡನೆ ಚರ್ಚೆಗಳನ್ನು ನಡೆಸಿತು. ಚರ್ಚೆಯ ಸಮಯದಲ್ಲಿ ಮಂಡಳಿಯ ಅಗತ್ಯತೆ ಹಾಗೂ ಪ್ರಸಕ್ತ ಸಂದರ್ಭದಲ್ಲಿ ಅದರ ಔಚಿತ್ಯಗಳ ಬಗ್ಗೆ ಅವರ ಅಭಿಪ್ರಾಯ ಮತ್ತು ನಿಲುವುಗಳ ಬಗ್ಗೆ ವಿವರಗಳನ್ನು ಪಡೆಯಲಾಯಿತು. ಉಲ್ಲೇಖ ನಿಯಮದಲ್ಲರುವ ಎಲ್ಲಾ ಮೌಲ್ಯಮಾಪನದ ಪ್ರಶ್ನೆಗಳಿಗೆ ಉತ್ತರಗಳನ್ನು ಪಡೆಯಲು ಸೂಕ್ತವಾದ ಪ್ರಶ್ನಾವಳಿಗಳನ್ನು ತಯಾರಿಸಿ ಬಳಸಲಾಯಿತು.
- ಉಲ್ಲೇಖ ನಿಯಮದಲ್ಲನ ಮೌಲ್ಯಮಾಪನದ ಪ್ರಶ್ನೆಗಳಿಗೆ ಉತ್ತರಗಳನ್ನು ಪಡೆಯಲು ಮತ್ತು ಪೂರ್ಣಗೊಂಡಿರುವ ಕಾಮಗಾರಿಗಳ ಬಗ್ಗೆ ಹೆಚ್ಚಿನ ಮಾಹಿತಿಯನ್ನು ವರದಿ ತಯಾರಿಕೆಗೆ ಅನುವಾಗುವಂತೆ ಪಡೆಯಲು ಮಂಡಳಿಯಲ್ಲಿನ ಅಧಿಕಾರಿಗಳೊಡನೆ ಮತ್ತು ಇತರೇ ಸಂಬಂಧಪಟ್ಟ ಇಲಾಖೆಗಳೊಡನೆ ವಿವರವಾಗಿ ಚರ್ಚೆಗಳನ್ನು ನಡೆಸಿದ ಕಾರಣದಿಂದ ವರದಿಯಲ್ಲಿ ಅಳವಡಿಸಲು ಉಪಯುಕ್ತವಾಯಿತು.

7.2 ಅಂಕಿಅಂಶಗಳನ್ನು ಸಂಗ್ರಹಿಸಲು ಬಳಸಲಾದ ಪರಿಕರಗಳು

7.2.1 ಫಲಾನುಭವಿಗಳಿಂದ ಅಭಿಪ್ರಾಯ ಸಂಗ್ರಹಿಸಲು ಕಾಮಗಾರಿವಾರು ಪ್ರಶ್ನಾವಳಿ

ಮಂಡಳಿಯಿಂದ ಅನುಷ್ಠಾನಗೊಳಿಸಿದ ಕಾಮಗಾರಿಗಳ ಪ್ರದೇಶದಲ್ಲಿರುವ ಫಲಾನುಭವಿಗಳಿಂದ ಮಾಹಿತಿಯನ್ನು ಸಂಗ್ರಹಿಸಲು ಕಾಮಗಾರಿವಾರು ಪ್ರತ್ಯೇಕವಾಗಿ ಸೂಕ್ತವಾದ ಪ್ರಶ್ನಾವಳಿಯನ್ನು ತಯಾರಿಸಿ ಸಮೀಕ್ಷೆ ಅವಧಿಯಲ್ಲಿ ಬಳಸಲಾಯಿತು. ಕಾಮಗಾರಿಗಳ ಉಪಯುಕ್ತತೆ, ಗುಣಮಟ್ಟ, ನಿರ್ವಹಣೆ, ದೊರೆತ

ಪ್ರಯೋಜನಗಳು ಮತ್ತು ಇತರ ಅಂಶಗಳ ಬಗ್ಗೆ ಫಲಾನುಭವಿಗಳು ಮತ್ತು ಸಮುದಾಯಗಳಿಂದ ಅಭಿಪ್ರಾಯಗಳನ್ನು ಪ್ರಶ್ನಾವಳಿಗಳ ಮೂಲಕ ಪಡೆಯಲು ಪ್ರಶ್ನಾವಳಿಗಳನ್ನು ವಿನ್ಯಾಸಗೊಳಿಸುವ ಸಮಯದಲ್ಲಿ ಎಚ್ಚರಿಕೆ ವಹಿಸಲಾಯಿತು. ಸಮೀಕ್ಷೆಗೆ ಮುನ್ನ ತಯಾರಿಸಲಾದ ಪ್ರಶ್ನಾವಳಿಗಳನ್ನು ಪರೀಕ್ಷಿಸಲು ಒಂದು ಪ್ರಾಯೋಗಿಕ ಅಧ್ಯಯನವನ್ನು ನಡೆಸಲಾಯಿತು ಹಾಗೂ ಕಂಡು ಬಂದ ತಪ್ಪುಗಳಲ್ಲಿ ಅಗತ್ಯ ತಿದ್ದುಪಡಿಗಳನ್ನು ಸಹ ಮಾಡಲಾಯಿತು.

7.2ಬಿ ಅನುಷ್ಠಾನಗೊಳಿಸುವ ಸಂಸ್ಥೆಗಳಿಗಾಗಿ ಪ್ರತ್ಯೇಕ ಪ್ರಶ್ನಾವಳಿ

ಅನುಷ್ಠಾನಗೊಳಿಸುವ ಸಂಸ್ಥೆಗಳಿಂದ ಅನುದಾನಗಳ ಹಂಚಿಕೆ, ಅನುದಾನಗಳ ಬಳಕೆ, ಸಮಯ, ಕಾಲಾವಧಿ, ಕೈಗೊಂಡಿರುವ ನಿರ್ಮಾಣ ಕಾಮಗಾರಿಗಳು, ಅನುಷ್ಠಾನಗೊಳಿಸುವುದರಲ್ಲಿ ಎದುರಿಸುತ್ತಿರುವ ಸಮಸ್ಯೆಗಳು, ಅವುಗಳ ಪರಿಣಾಮ, ಇತ್ಯಾದಿ ವಿಷಯಗಳ ಬಗ್ಗೆ ಮಾಹಿತಿಯನ್ನು ಸಂಗ್ರಹಿಸಲು ಸೂಕ್ತವಾದ ಪ್ರಶ್ನಾವಳಿಯನ್ನು/ ಚರ್ಚೆಗಾಗಿ ಕೆಲವು ಅಂಶಗಳ ಪಟ್ಟಿಗಳನ್ನು ತಯಾರಿಸಲಾಯಿತು.

ಮಂಡಳಿಯ ಯೋಜನೆಗಳ ಅನುಷ್ಠಾನ ಪದ್ಧತಿ, ಆರ್ಥಿಕ ಸ್ಥಿತಿ, ಅನುಷ್ಠಾನಗೊಳಿಸುವುದರಲ್ಲಿ ಎದುರಿಸುತ್ತಿರುವ ಸಮಸ್ಯೆಗಳು, ತಾಲ್ಲೂಕುಗಳ ಒಂದು ಮಂಡಳಿಯಿಂದ ಇನ್ನೊಂದು ಮಂಡಳಿಗೆ ವರ್ಗಾವಣೆ, ಇತ್ಯಾದಿಗಳ ವಿಷಯಗಳ ಮೇಲೆ ಮಂಡಳಿಯ ಸದಸ್ಯರ ಅಭಿಪ್ರಾಯಗಳನ್ನು ಪಡೆಯಲು ಚರ್ಚೆಗಳನ್ನು/ಪರಸ್ಪರ ಸಂವಾದಗಳನ್ನು ನಡೆಸಲಾಯಿತು. ಅದರೊಂದಿಗೆ, ಸಂವಿಧಾನದ 73 ನೇ ಮತ್ತು 74 ನೇ ತಿದ್ದುಪಡಿಗಳ ಕಾರಣದಿಂದ ಈ ಮಂಡಳಿಯ ಅವಶ್ಯಕತೆ/ಅಸ್ತಿತ್ವದ ಬಗ್ಗೆ ಮಾಹಿತಿಯನ್ನು/ಅಭಿಪ್ರಾಯವನ್ನು ಪಡೆಯಲಾಯಿತು.

ಮಂಡಳಿ/ಅನುಷ್ಠಾನಗೊಳಿಸುವ ಸಂಸ್ಥೆಗಳ ಅಧಿಕಾರಿಗಳೊಡನೆ ಕಾಮಗಾರಿಗಳಿಗೆ ತೆಗೆದುಕೊಂಡ ಸರಾಸರಿ ಸಮಯ, ಸರಾಸರಿ ವೆಚ್ಚ, ಸಮಯ ಮೀರಿಕೆ ಮತ್ತು ಇವುಗಳ ಕಾರಣಗಳ ಬಗ್ಗೆ ಮಾಹಿತಿ ಸಂಗ್ರಹಣೆ/ ಚರ್ಚೆಗಳನ್ನು ನಡೆಸಲಾಯಿತು.

ಮಂಡಳಿಯ ವಿಶೇಷ ಕಾರ್ಯಕ್ರಮಗಳು/ಹೊಸ ಸಾಧನೆಗಳು ಹಾಗೂ ಸಮುದಾಯದ ಮೇಲಿನ ಅವುಗಳ ಪರಿಣಾಮಗಳ ಬಗ್ಗೆ ಪ್ರಕರಣದ ಅಧ್ಯಯನಗಳನ್ನು ವರದಿಯಲ್ಲಿ ಚರ್ಚಿಸಲಾಗಿರುವುದು, ಹಾಗೂ ಕ್ಷೇತ್ರ ಅಧ್ಯಯನದ ಸಮಯದಲ್ಲಿ ಭೇಟಿ ನೀಡಲಾದ ಎಲ್ಲಾ ಕಾಮಗಾರಿಗಳ ಬಗ್ಗೆ ಒಂದು ಪ್ರತ್ಯೇಕ ಪ್ರಕರಣ ಅಧ್ಯಯನವನ್ನು ಕೂಡ ತಯಾರಿಸಲಾಯಿತು.

8: ಮೌಲ್ಯಮಾಪನದ ವಿಧಾನ

ಕಾಮಗಾರಿವಾರು ಮತ್ತು ಸಂಬಂಧಪಟ್ಟ ಭಾಗೀದಾರರೊಂದಿಗೆ ಮಾಹಿತಿ ಸಂಗ್ರಹಣೆಗಾಗಿ ತಯಾರಿಸಲಾದ ಪ್ರಶ್ನಾವಳಿಗಳನ್ನು ಬಳಸಿಕೊಂಡು ಫಲಾನುಭವಿಗಳ ಮತ್ತು ಇತರ ಭಾಗೀದಾರರ ಅಭಿಪ್ರಾಯಗಳನ್ನು ಪಡೆಯಲಾಯಿತು. ಅಧ್ಯಯನದ ವರದಿಯ ತಯಾರಿಕೆಗೆ ಅವಶ್ಯವಿರುವ ಮಾಹಿತಿ ಸಂಗ್ರಹಣೆಗಾಗಿ ಈ ಕೆಳಕಂಡ ವಿಧಾನವನ್ನು ಬಳಸಲಾಯಿತು:

- ✦ ಮಲೆನಾಡು ಪ್ರದೇಶಾಭಿವೃದ್ಧಿ ಮಂಡಳಿ ಸಂಸ್ಥೆಯಿಂದ ಉಲ್ಲೇಖಿತ ಅವಧಿಗೆ (2009-10 ರಿಂದ 2013-14 ರ ವರೆಗೆ) ಭೌತಿಕ ಮತ್ತು ಆರ್ಥಿಕ ಸಾಧನೆಗಳ ವಿವರಗಳನ್ನು ಸಂಗ್ರಹಿಸುವುದು.
- ✦ ತಯಾರಿಸಲಾದ ಪ್ರಶ್ನಾವಳಿಗಳನ್ನು ಬಳಸಿ ಅನುಷ್ಠಾನಗೊಳಿಸುವ ಅಧಿಕಾರಿಗಳೊಂದಿಗೆ ಮತ್ತು ಸ್ಥಳೀಯ ಸಾರ್ವಜನಿಕರೊಂದಿಗೆ ಆಳವಾದ ಚರ್ಚೆಗಳ ಮೂಲಕ ಅವರ ಅಭಿಪ್ರಾಯಗಳನ್ನು ಸಂಗ್ರಹಿಸುವುದು.
- ✦ ಶಾಸಕರು ಮತ್ತು ಸಂಸದರು ಮತ್ತು ಇತರೇ ಚುನಾಯಿತ ಪ್ರತಿನಿಧಿಗಳು; ಜಿಲ್ಲಾ ಪಂಚಾಯತಿಗಳ ಅಧ್ಯಕ್ಷರು; ತಾಲ್ಲೂಕು ಪಂಚಾಯತಿಗಳ ಅಧ್ಯಕ್ಷರು, ಜಿಲ್ಲಾ ಪಂಚಾಯತಿ / ತಾಲ್ಲೂಕು ಪಂಚಾಯತಿ ಸದಸ್ಯರು; ಜಿಲ್ಲಾಧಿಕಾರಿಗಳು, ಜಿಲ್ಲಾ ಪಂಚಾಯತಿಗಳ ಮುಖ್ಯ ಕಾರ್ಯನಿರ್ವಹಣಾಧಿಕಾರಿಗಳು, ಸಹಾಯಕ ಪ್ರಧಾನ ವ್ಯವಸ್ಥಾಪಕರು, ನಬಾರ್ಡ್ ಮತ್ತು ಇತರೇ ಸಂಬಂಧಪಟ್ಟ ಅಧಿಕಾರಿಗಳೊಂದಿಗೆ ಚರ್ಚೆಗಳು.
- ✦ ಕ್ಷೇತ್ರ ಸಮೀಕ್ಷೆ ಅವಧಿಯಲ್ಲಿ ನಿರ್ಮಾಣ ಕಾಮಗಾರಿಗಳಿಗೆ ಭೇಟಿಗಳು ಮತ್ತು ಅವುಗಳ ಛಾಯಾಚಿತ್ರಗಳನ್ನು ಪಡೆಯುವುದು.
- ✦ ಸಂಗ್ರಹಿಸಲಾದ ಅಂಕಿಅಂಶಗಳ ಪರಿಶೀಲನೆ, ಮಾಹಿತಿ ವಿಶ್ಲೇಷಣೆ, ಮತ್ತು ವೀಕ್ಷಿಸಲಾದ ಅಂಶಗಳ ಬಗ್ಗೆ ಅವಲೋಕನಗಳು.
- ✦ ಮಂಡಳಿಯಲ್ಲಿ ಪ್ರಸ್ತುತ ಇರುವ ನ್ಯೂನತೆಗಳು ಮತ್ತು ಅವುಗಳನ್ನು ಸರಿಪಡಿಸಲು ಯೋಜನೆಗಳ ಅನುಷ್ಠಾನವನ್ನು ಇನ್ನೂ ಉತ್ತಮಗೊಳಿಸಲು ಮತ್ತು ಮಂಡಳಿಯನ್ನು ಪ್ರಬಲಗೊಳಿಸಲು ಅನುಷ್ಠಾನಕ್ಕೆ ಸಾಧ್ಯತೆ ಇರುವ ಸಲಹೆಗಳು ಮತ್ತು ನಿರ್ದಿಷ್ಟವಾದ ಶಿಫಾರಸ್ಸುಗಳು.

8.1 ಅಂಕಿಅಂಶಗಳ ವಿಶ್ಲೇಷಣೆ ಮತ್ತು ವರದಿಯನ್ನು ಸಲ್ಲಿಸುವುದು

ಕ್ಷೇತ್ರ ಭೇಟಿಗಳ ಸಮಯದಲ್ಲಿ, ಯೋಜನೆಯ ಕಾರ್ಯನಿರ್ವಹಣೆ ಮತ್ತು ಪರಿಣಾಮಗಳ ಬಗ್ಗೆ ಅಭಿಪ್ರಾಯಗಳನ್ನು ಪಡೆಯಲು ಒಟ್ಟಾರೆ 832 ಫಲಾನುಭವಿಗಳನ್ನು ಭೇಟಿ ಮಾಡಲಾಯಿತು. ಭೇಟಿ ನೀಡಿದ ಕಾಮಗಾರಿಗಳ ಮತ್ತು ಫಲಾನುಭವಿಗಳ ಸಂಖ್ಯೆಗಳ ವಿವರವನ್ನು ಕೋಷ್ಟಕ - 8.1 ರಲ್ಲಿ ಒದಗಿಸಲಾಗಿದೆ.

ಕೋಷ್ಟಕ - 8.1: ಕಾಮಗಾರಿಗಳ ಮತ್ತು ಫಲಾನುಭವಿಗಳ ಸಂಖ್ಯೆಗಳು ಮತ್ತು ಸಾರಾಂಶ

ಕ್ರಮ ಸಂಖ್ಯೆ	ಜಿಲ್ಲೆಗಳು	ಮಾದರಿಯ ಗಾತ್ರ (ಕಾಮಗಾರಿಗಳು)	ಸಂದರ್ಶಿಸಲಾದ ಫಲಾನುಭವಿಗಳ ಸಂಖ್ಯೆ	ಫಲಾನುಭವಿ %
1	ಬೆಳಗಾವಿ	70	143	17
2	ಚಾಮರಾಜನಗರ	35	62	7
3	ಚಿಕ್ಕಮಗಳೂರು	23	49	6
4	ಧಾರವಾಡ	30	54	6
5	ದಕ್ಷಿಣ ಕನ್ನಡ	19	32	4
6	ದಾವಣಗೆರೆ	17	40	5
7	ಹಾಸನ	24	54	6
8	ಹಾವೇರಿ	34	65	8
9	ಕೊಡಗು	9	20	2
10	ಮೈಸೂರು	28	52	6
11	ಉತ್ತರ ಕನ್ನಡ	29	45	5
12	ಶಿವಮೊಗ್ಗ	109	165	20
13	ಉಡುಪಿ	35	51	6
	ಒಟ್ಟು	462	832	100

ಪ್ರಶ್ನಾವಳಿಗಳಲ್ಲಿ ಸಂಗ್ರಹಿಸಲಾದ ಅಂಕಿಅಂಶವನ್ನು ವಿಶ್ಲೇಷಿಸಲಾಯಿತು. ಮಂಡಳಿಯ ಸದಸ್ಯರೊಂದಿಗೆ ಸಂವಾದಗಳು/ಚರ್ಚೆಯ ವಿಷಯಗಳಲ್ಲದೆ, ಪ್ರಾಥಮಿಕ ಮತ್ತು ದ್ವಿತೀಯಕ ಅಂಕಿಅಂಶಗಳಿಗೂ ಸೂಕ್ತ ಪ್ರಾಮುಖ್ಯತೆಯನ್ನು ನೀಡಲಾಗಿದೆ. ಉಲ್ಲೇಖ ನಿಯಮದಲ್ಲ ತಿಳಿಸಿರುವ ಎಲ್ಲಾ ಪ್ರಶ್ನೆಗಳಿಗೆ ಉತ್ತರಿಸುವ ಉದ್ದೇಶದೊಂದಿಗೆ ಅಂಕಿಅಂಶಗಳ ವಿಶ್ಲೇಷಣೆಗಳ ಆಧಾರದ ಮೇಲೆ ವರದಿಯನ್ನು ತಯಾರಿಸಲಾಯಿತು ಹಾಗೂ ಸೂಕ್ತ ಸಲಹೆ/ಶಿಫಾರಸ್ಸುಗಳನ್ನು ಮಾಡಲಾಗಿದೆ.

9: ಮಂಡಳಿಯು ಕೈಗೊಂಡಿರುವ ಕಾಮಗಾರಿಗಳ ಗುಣಮಟ್ಟದ ಬಗ್ಗೆ ಜನರ ಅಭಿಪ್ರಾಯ.

2009-10 ರಿಂದ 2013-14 ರ ಅಧ್ಯಯನ ಅವಧಿಯಲ್ಲಿ ಮಲೆನಾಡು ಪ್ರದೇಶಾಭಿವೃದ್ಧಿ ಮಂಡಳಿ ಅನುಷ್ಠಾನಗೊಳಿಸಿದ 2071 ಕಾಮಗಾರಿಗಳಲ್ಲಿ, ಅಧ್ಯಯನ ತಂಡವು ಮಂಡಳಿಯ ವ್ಯಾಪ್ತಿಯ 13 ಜಿಲ್ಲೆಗಳಲ್ಲಿ ಬರುವ 65 ವಿಧಾನ ಸಭಾ ಕ್ಷೇತ್ರಗಳಲ್ಲಿ ವ್ಯಾಪಕವಾಗಿ ಪ್ರಯಾಣ ಮಾಡಿದೆ. ಅಧ್ಯಯನದ ಸಮಯದಲ್ಲಿ ಒಟ್ಟು 467 ಕಾಮಗಾರಿಗಳಿಗೆ ಭೇಟಿ ನೀಡಿ ಫಲಾನುಭವಿಗಳ ಅಭಿಪ್ರಾಯಗಳನ್ನು ಸಂಗ್ರಹಿಸಲಾಯಿತು. ಅದರಂತೆ, ರಸ್ತೆಗಳ ಕಾಮಗಾರಿಗೆ ಸಂಬಂಧಿಸಿದಂತೆ 346 ಫಲಾನುಭವಿಗಳನ್ನು, ಸೇತುವೆಗಳಿಗೆ ಸಂಬಂಧಿಸಿದಂತೆ 52 ಫಲಾನುಭವಿಗಳನ್ನು, ಒಳಚರಂಡಿಗಳಿಗೆ 74 ಫಲಾನುಭವಿಗಳನ್ನು, ರಸ್ತೆ ಅಭಿವೃದ್ಧಿ ಮತ್ತು ಚರಂಡಿ ನಿರ್ಮಾಣಗಳಿಗೆ 48 ಫಲಾನುಭವಿಗಳನ್ನು, ಸಮುದಾಯ ಭವನಗಳಿಗೆ 165 ಫಲಾನುಭವಿಗಳನ್ನು, ಕುಡಿಯುವ ನೀರಿಗೆ 79 ಫಲಾನುಭವಿಗಳನ್ನು ಮತ್ತು ಇತರ ಕಾಮಗಾರಿಗಳಿಗೆ 69 ಫಲಾನುಭವಿಗಳನ್ನು ಸಂದರ್ಶಿಸಿ ಅವರ ಅಭಿಪ್ರಾಯಗಳನ್ನು ಪಡೆಯಲಾಯಿತು. ಆಯ್ಕೆ ಮಾಡಿದ ಮತ್ತು ಭೇಟಿ ನೀಡಲಾದ ಮಲೆನಾಡು ಪ್ರದೇಶಾಭಿವೃದ್ಧಿ ಮಂಡಳಿ ಕಾಮಗಾರಿಗಳ ಮಾದರಿಗಳು ಹಾಗೂ ಫಲಾನುಭವಿಗಳ ಅಭಿಪ್ರಾಯಗಳನ್ನೊಳಗೊಂಡ ಈ ಸಂಪೂರ್ಣ ಉದಾಹರಣೆ ಪರಿಶೀಲನ ಅಧ್ಯಯನದ ವರದಿಯನ್ನು ಸಲ್ಲಿಸಲಾಗುವುದು.

ಕ್ಷೇತ್ರ ಭೇಟಿಯ ಸಮಯದಲ್ಲಿ ಭೇಟಿ ನೀಡಲಾದ ಕಾಮಗಾರಿಗಳ ಸಂಖ್ಯೆಯಲ್ಲಿ ಕೆಲವು ವ್ಯತ್ಯಾಸಗಳು ಇರಬಹುದು. ಒಂದು ಸಂಸ್ಥೆಯು ಯಾವುದೇ ಒಂದು ನಿರ್ದಿಷ್ಟ ಹಳ್ಳಿಯಲ್ಲಿ ಅನುಷ್ಠಾನಗೊಳಿಸಿದ ಕಾಮಗಾರಿಗಳನ್ನು ಒಂದೇ ಕಾಮಗಾರಿಯೆಂದು ಪರಿಗಣಿಸಿರುವುದೇ ಇದಕ್ಕೆ ಮುಖ್ಯ ಕಾರಣವಾಗಿರುತ್ತದೆ. ಆದ್ದರಿಂದ 462 ಕಾಮಗಾರಿಗಳ ಬದಲು, ಅದು 431 ಕಾಮಗಾರಿಗಳೆಂದು ತೋರುತ್ತದೆ (ವಿಶೇಷ ಯೋಜನೆಗಳು ಸೇರಿ).

ಫಲಾನುಭವಿಗಳ ಅಭಿಪ್ರಾಯಗಳು ಮತ್ತು ಅನುಷ್ಠಾನಗೊಳಿಸಲಾದ ಕಾಮಗಾರಿಗಳ ಆಧಾರದ ಮೇಲೆ, ಅಧ್ಯಯನ ತಂಡವು ಅಧ್ಯಯನ ಅವಧಿಯಲ್ಲಿ ಅನುಷ್ಠಾನಗೊಳಿಸಲಾದ ಕಾಮಗಾರಿಗಳನ್ನು ಈ ಕೆಳಗಿನ ವರ್ಗಗಳಲ್ಲಿ ವರ್ಗೀಕರಿಸಿದೆ.

(1) ಜನರು ಪ್ರಶಂಸಿಸಿದ ಕಾಮಗಾರಿಗಳು, (2) ಪರಿಪೂರ್ಣ/ಸಮಗ್ರ ಕಾಮಗಾರಿಗಳು, (3) ಪ್ರಾರಂಭಿಸಿ ಪೂರ್ಣಗೊಳಿಸಿಲ್ಲದ ಕಾಮಗಾರಿಗಳು, (4) ಜನರ ಅಗತ್ಯತೆಗಳನ್ನು ಪೂರೈಸದ ಕಾಮಗಾರಿಗಳು, (5)

ವಿಳಂಬಗೊಂಡಿರುವ ಕಾಮಗಾರಿಗಳು, (6) ವ್ಯತ್ಯಾಸಗಳಿರುವ ಕಾಮಗಾರಿಗಳು, (7) ಅಪ್ರಸ್ತುತ ಕಾಮಗಾರಿಗಳು, (8) ಕೈಗೆತ್ತಿಕೊಂಡಿರದ ಕಾಮಗಾರಿಗಳು, (9) ತಕ್ಷಣ ಗಮನ ಹರಿಸಬೇಕಾದ ಕಾಮಗಾರಿಗಳು.

ಕೋಷ್ಟಕ - 9.1ಎ: ಭೇಟಿ ನೀಡಲಾದ ಕಾಮಗಾರಿಗಳ ಸಾರಾಂಶ

ಕ್ರ. ಸಂ.	ಕಾಮಗಾರಿಗಳ ವರ್ಗ	ವಲಯ - 1			ವಲಯ - 2			ವಲಯ - 3			ಒಟ್ಟು		
		ಭೌತಿಕ (ಸಂಖ್ಯೆಗಳು)	ಆರ್ಥಿಕ (ರೂ. ಲಕ್ಷಗಳಲ್ಲಿ)	ಅಭಿಗಮನ (ಸಂಖ್ಯೆಗಳು)	ಭೌತಿಕ (ಸಂಖ್ಯೆಗಳು)	ಆರ್ಥಿಕ (ರೂ. ಲಕ್ಷಗಳಲ್ಲಿ)	ಅಭಿಗಮನ (ಸಂಖ್ಯೆಗಳು)	ಭೌತಿಕ (ಸಂಖ್ಯೆಗಳು)	ಆರ್ಥಿಕ (ರೂ. ಲಕ್ಷಗಳಲ್ಲಿ)	ಅಭಿಗಮನ (ಸಂಖ್ಯೆಗಳು)	ಭೌತಿಕ (ಸಂಖ್ಯೆಗಳು)	ಆರ್ಥಿಕ (ರೂ. ಲಕ್ಷಗಳಲ್ಲಿ)	ಅಭಿಗಮನ (ಸಂಖ್ಯೆಗಳು)
ಅ	ಜನರು ಪ್ರಶಂಸಿಸಿದ	170	1,164	14	65	342	24	11	57	5	246	1,563	43
ಆ	ಪರಿಪೂರ್ಣ/ಸಮಗ್ರ	26	226	1	2	15	0	1	25	1	29	266	2
ಇ	ಪ್ರಾರಂಭಿಸಿ ಪೂರ್ಣಗೊಳಿಸಿಲ್ಲದಿರುವುದು	1	7	0	22	197	13	1	9	0	24	213	13
ಈ	ಜನರ ಅಗತ್ಯತೆಗಳನ್ನು ಪೂರೈಸದಿರುವುದು	14	79	2	6	32	1	3	4	0	23	115	3
ಉ	ಕಾಲಾವಕಾಶ ಮೀರಿದ	1	5	0	1	24	0	0	-	0	2	29	0
ಊ	ವ್ಯತ್ಯಾಸಗಳಿರುವ	0	-	0	41	259	11	0	-	0	41	259	11
ಋ	ಕೈಗೆತ್ತಿಕೊಂಡಿರದ	0	-	0	3	24	0	0	-	0	3	24	0
ಋ	ತಕ್ಷಣ ಗಮನದ ಅಗತ್ಯವಿರುವ	8	173	1	20	169	3	6	49	1	34	391	5

ಕೋಷ್ಟಕ - 9.1ಬಿ: ಕ್ಷೇತ್ರ ಭೇಟಿಯ ಸಮಯದಲ್ಲಿ ಭೇಟಿ ನೀಡಲಾದ ವಿಶೇಷ ಯೋಜನೆಗಳು

ಕ್ರ. ಸಂ.	ವಿವರಗಳು	ವಲಯ - 1		ವಲಯ - 2		ವಲಯ - 3		ಒಟ್ಟು	
		ಭೌತಿಕ	ಆರ್ಥಿಕ	ಭೌತಿಕ	ಆರ್ಥಿಕ	ಭೌತಿಕ	ಆರ್ಥಿಕ	ಭೌತಿಕ	ಆರ್ಥಿಕ
1	ತೂಗುವ ಸೇತುವೆಗಳು	6	382.80	0	-	0	-	6	382.80
2	ವಿದ್ಯುತ್ ಉತ್ಪಾದನೆ (ಟರ್ಮೋ ಯೋಜನೆ)	0	-	4	25.90	0	-	4	25.90
3	ಶುದ್ಧಗಂಗಾ ಯೋಜನೆ	0	-	0	-	8	40.00	8	40.00
4	ಅಂಗನವಾಡಿ ಕೇಂದ್ರಗಳಲ್ಲಿ ಆಟಿಕೆಗಳನ್ನು ಅನುಷ್ಠಾನಗೊಳಿಸುವುದು	0	-	11	8.80	0	-	11	8.80

ಕಾಮಗಾರಿಗಳ ಬಗ್ಗೆ ಜನರ ಗ್ರಹಿಕೆಯನ್ನು ಒದಗಿಸಲು, ಪ್ರತಿ ವಲಯದಲ್ಲೂ ಕೆಲವು ಆಯ್ದು ಕಾಮಗಾರಿಗಳ ಮಾಹಿತಿಯನ್ನು ಒದಗಿಸಲಾಗಿದೆ. ಆದರೆ, ಫಲಾನುಭವಿಗಳ ಅಭಿಪ್ರಾಯ ಮತ್ತು ಸಲಹೆಗಳನ್ನು ಮುಖ್ಯ ಪಠ್ಯದಲ್ಲಿ ಸಂಬಂಧಿತ ಉಲ್ಲೇಖ ನಿಯಮದೊಂದಿಗೆ ಒದಗಿಸಲಾಗಿದೆ.

(i) ವಲಯ - 1 ರ ಅಡಿಯಲ್ಲಿ ಅನುಷ್ಠಾನಗೊಳಿಸಲಾದ ಕಾಮಗಾರಿಗಳು

ರಸ್ತೆಗಳು, ಒಳಚರಂಡಿಗಳು ಮತ್ತು ಸೇತುವೆಗಳನ್ನು ನಿರ್ಮಿಸುವ ಎಲ್ಲಾ ಕಾಮಗಾರಿಗಳು ಈ ವಲಯದಲ್ಲಿ ಒಳಗೊಂಡಿರುವವು.

ಕಾಮಗಾರಿ ರಸ್ತೆ ಅಭಿವೃದ್ಧಿ	ಕಾಮಗಾರಿಯ ವೆಚ್ಚ ರೂ. 5.00 ಲಕ್ಷಗಳು	ಅನುಷ್ಠಾನಗೊಳಿಸಿದ ವರ್ಷ: 2011 -12
ವಿಧಾನ ಸಭಾ ಕ್ಷೇತ್ರ ಉಡುಪಿ	ಅನುಷ್ಠಾನಗೊಳಿಸುವ ಸಂಸ್ಥೆ: ಪಂಚಾಯತ್ ರಾಜ್ ಇಂಜಿನಿಯರಿಂಗ್ ಉಪ ವಿಭಾಗ, ಉಡುಪಿ	

ಉಡುಪಿ ತಾಲ್ಲೂಕಿನ ಆಡ್ಡಿಲು ಎಂಬ ಗ್ರಾಮದಲ್ಲಿ 2011-12 ರಲ್ಲಿ ಯಾವುದೇ ರಸ್ತೆ ಇರಲಿಲ್ಲ ಹಾಗೂ ಆ ಗ್ರಾಮವು ಮುಖ್ಯ ರಸ್ತೆಗೆ ಸಂಪರ್ಕ ಹೊಂದಿರಲಿಲ್ಲ. ಮಲೆನಾಡು ಪ್ರದೇಶಾಭಿವೃದ್ಧಿ ಮಂಡಳಿ ಯ ಅನುದಾನಗಳನ್ನು ಬಳಸಿ ಅರಣ್ಯ ಪ್ರದೇಶವನ್ನು ತೆರವುಗೊಳಿಸಿ, ಮಣ್ಣು ಹೊರತೆಗೆದು, ದಾರಿಯನ್ನು ಅಗಲಗೊಳಿಸಿ ಜಿಲ್ಲೆಗಳ ಕಾಮಗಾರಿಯನ್ನು ಮಾಡಲಾಯಿತು. ಆ ರಸ್ತೆಯನ್ನು ಇತರ ರಸ್ತೆಯೊಂದಿಗೆ ಶೂನ್ಯ ಸಂಪರ್ಕದಿಂದ ಅಭಿವೃದ್ಧಿಪಡಿಸಲಾಯಿತು ಹಾಗೂ ಅದಕ್ಕೆ ಮುನ್ನ ಇದ್ದಂತಹ ಸಣ್ಣದಾದ ಮಣ್ಣಿನ ದಾರಿಯನ್ನು ಮೋಟಾರುಗಳು ಚಲಿಸಬಹುದಾದ ರಸ್ತೆಯನ್ನಾಗಿ ಪರಿವರ್ತಿಸಲಾಯಿತು.

ಅದೇ ರಸ್ತೆಯನ್ನು 2014-15 ರಲ್ಲಿ ಜಿಲ್ಲಾ ಪಂಚಾಯತಿನ ಅನುದಾನಗಳಿಂದ ಡಾಂಬರೀಕರಿಸಲಾಯಿತು. ಈಗ ರಸ್ತೆಯ ಸ್ಥಿತಿಯು ಉತ್ತಮವಾಗಿರುವುದು ಹಾಗೂ ಶಾಲಾ ಮಕ್ಕಳಿಗೆ ತಮ್ಮ ಶಾಲೆಗೆ ಹೋಗಲು ಬಹಳ ಸುಲಭವಾಯಿತು. ಅಷ್ಟೇ ಅಲ್ಲದೆ, ಸಾರ್ವಜನಿಕ ಸಾರಿಗೆ ಸೌಲಭ್ಯಗಳು ಕೂಡ ಹೆಚ್ಚಾಗಿರುವುದು.

ರಸ್ತೆಯನ್ನು ಮೊದಲು ತಯಾರಿಸಿ ನಂತರ ಅನುದಾನಗಳ ಅಭಿಗಮನದಿಂದ ರಸ್ತೆಯನ್ನು ಡಾಂಬರೀಕರಿಸಿದ ಅನುಷ್ಠಾನಗೊಳಿಸುವ ಸಂಸ್ಥೆಯ ಸಣ್ಣ ಪ್ರಯತ್ನವನ್ನು ಸ್ಥಳೀಯ ಜನರು ಬಹಳ ಶ್ಲಾಘಿಸಿರುವರು ಹಾಗೂ ಅದು ಶಾಲೆಗೆ ಹೋಗುವ ಮಕ್ಕಳಿಗೆ ಕೂಡ ಬಹಳ ಪ್ರಯೋಜನಕಾರಿಯಾಗಿರುವುದು.

ಕಾಮಗಾರಿ ರಸ್ತೆ ಅಭಿವೃದ್ಧಿ	ಕಾಮಗಾರಿಯ ವೆಚ್ಚ ರೂ. 5.00 ಲಕ್ಷಗಳು	ಅನುಷ್ಠಾನಗೊಳಿಸಿದ ವರ್ಷ: 2011 -12
ವಿಧಾನ ಸಭಾ ಕ್ಷೇತ್ರ ಉಡುಪಿ	ಅನುಷ್ಠಾನಗೊಳಿಸಿರುವ ಸಂಸ್ಥೆ: ಪಂಚಾಯತ್ ರಾಜ್ ಇಂಜಿನಿಯರಿಂಗ್ ಉಪ ವಿಭಾಗ, ಉಡುಪಿ	ಸಾಮಾನ್ಯ (ಬಂಡವಾಳ ಅನುದಾನ)



ರಸ್ತೆ ಅಭಿವೃದ್ಧಿ ಮತ್ತು ಡಾಂಬರೀಕರಣದ ಕಾಮಗಾರಿಯನ್ನು ಕುಂಜಾಲು ರೋಷನ್ ಬಾಘ್‌ನ ಎದುರುಗಡೆಯಿಂದ ಉಡುಪಿ ತಾಲ್ಲೂಕಿನ ಆಡ್ಡಿಲು ರಸ್ತೆಯವರೆಗೂ ಕೈಗೊಳ್ಳಲಾಗಿದೆ. 2011-12 ರಲ್ಲಿ, ಮಲೆನಾಡು ಪ್ರದೇಶಾಭಿವೃದ್ಧಿ ಮಂಡಳಿ ಈ ಯೋಜನೆಯನ್ನು ಕೈಗೆತ್ತಿಕೊಳ್ಳಲು ರೂ. 5.00 ಲಕ್ಷಗಳನ್ನು ಮಂಜೂರು ಮಾಡಿತ್ತು. ಯೋಜನೆಯು ಹಸ್ತಕೇಪ ಮಾಡುವವರೆಗೂ ಆಡ್ಡಿಲು ಗ್ರಾಮವನ್ನು ಸಂಪರ್ಕಿಸುವ ಯಾವುದೇ ರಸ್ತೆ ಇರಲಿಲ್ಲ.

ಮಲೆನಾಡು ಪ್ರದೇಶಾಭಿವೃದ್ಧಿ ಮಂಡಳಿ ಅನುದಾನಗಳ ಸಹಾಯದಿಂದ ಇತರ ಯಾವುದೇ ರಸ್ತೆಯೊಂದಿಗೆ ಸಂಪರ್ಕವಿಲ್ಲದ ಈ ರಸ್ತೆಯನ್ನು ಆಡ್ಡಿಲು ಗ್ರಾಮಕ್ಕೆ ಅಭಿವೃದ್ಧಿಪಡಿಸಲಾಯಿತು. ಆ ಪ್ರಕ್ರಿಯೆಯಲ್ಲಿ ಇದ್ದ ಒಂದು ಸಣ್ಣದಾದ ಮಣ್ಣಿನ ರಸ್ತೆಯಲ್ಲಿ ಗುಂಡಿ ತೆಗೆದು, ಅಗಲೀಕರಿಸಿ, ಜಲ್ಲಿ ಹಾಕಿಸಿ ಮೋಟಾರು ವಾಹನಗಳು ಚಲಿಸಬಹುದಾದಂತಹ ರಸ್ತೆಯನ್ನು ತಯಾರಿಸಲಾಯಿತು. ಇದೇ ರಸ್ತೆಯ ಸರಪಳಿಯನ್ನು 2014-15 ರಲ್ಲಿ ಜಿಲ್ಲಾ ಪಂಚಾಯತ್ ಅನುದಾನಗಳನ್ನು ಬಳಸಿ ಕರ್ನಾಟಕ ಗ್ರಾಮೀಣ ಮೂಲಭೂತ ಸೌಕರ್ಯ ಅಭಿವೃದ್ಧಿ ನಿಗಮ ಡಾಂಬರೀಕರಿಸಿತು. ಈ ರಸ್ತೆಯು ಉತ್ತಮ ಸ್ಥಿತಿಯಲ್ಲಿರುವುದು.

ಸಾರ್ವಜನಿಕ ಸಾರಿಗೆ ಸೌಲಭ್ಯವು ಹೆಚ್ಚಿದೆ ಹಾಗೂ ಶಾಲಾ ಮಕ್ಕಳು ಉಡುಪಿಯಲ್ಲಿರುವ ತಮ್ಮ ಶಾಲೆಯನ್ನು ತಲುಪಲು ಆಟೋರಿಕ್ಷಾಗಳನ್ನು ಬಳಸಲು ಆರಂಭಿಸಿದ್ದಾರೆ. ಒಟ್ಟಾರೆ, ಮಲೆನಾಡು ಪ್ರದೇಶಾಭಿವೃದ್ಧಿ ಮಂಡಳಿ ಯ ಯೋಜನೆಯನ್ನು ಅನುಷ್ಠಾನಗೊಳಿಸಿದ ನಂತರ, ಆ ರಸ್ತೆಯನ್ನು ಇತರ ಅನುದಾನಗಳ ಸಹಾಯದಿಂದ ಇನ್ನಷ್ಟು ಸುಧಾರಿಸಲಾಯಿತು ಹಾಗೂ ಈಗ ಆ ರಸ್ತೆಯ ಸ್ಥಿತಿಯು ಉತ್ತಮವಾಗಿರುವುದು.

(ii) ಉಡುಪಿ ತಾಲ್ಲೂಕಿನ ವಾರಂಬಳ್ಳಿ ಗ್ರಾಮದಲ್ಲಿ ಇಂದಿರಾ ವಸಾಹತಿನಲ್ಲಿ ಕಾಂಕ್ರೀಟ್ ರಸ್ತೆಯ ನಿರ್ಮಾಣ

ಕಾಮಗಾರಿ ರಸ್ತೆ ಅಭಿವೃದ್ಧಿ	ಕಾಮಗಾರಿಯ ವೆಚ್ಚ ರೂ. 10.00 ಲಕ್ಷಗಳು	ಅನುಷ್ಠಾನಗೊಳಿಸಿದ ವರ್ಷ: 2013 -14
ವಿಧಾನ ಸಭಾ ಕ್ಷೇತ್ರ ಉಡುಪಿ	ಅನುಷ್ಠಾನಗೊಳಿಸಿರುವ ಸಂಸ್ಥೆ: ಪಂಚಾಯತ್ ರಾಜ್ ಇಂಜಿನಿಯರಿಂಗ್ ಉಪ ವಿಭಾಗ, ಉಡುಪಿ	ವಿಶೇಷ ಘಟಕ ಯೋಜನೆ



ಉಡುಪಿ ತಾಲ್ಲೂಕಿನ ವಾರಂಬಳ್ಳಿ ಗ್ರಾಮದಲ್ಲಿ ಇಂದಿರಾ ವಸಾಹತು ಇರುವುದು, ಹಾಗೂ ಅದರಲ್ಲಿ ಪರಿಶಿಷ್ಟ ಜಾತಿಯ 800 ಕುಟುಂಬಗಳು ವಾಸಿಸುತ್ತವೆ. ಅನುಷ್ಠಾನಗೊಳಿಸುವ ಸಂಸ್ಥೆಯಾದ ಜಿಲ್ಲಾ ಪಂಚಾಯತಿಯ ಪಂಚಾಯತ್ ರಾಜ್ ಇಂಜಿನಿಯರಿಂಗ್ ವಿಭಾಗವು ಪ್ರತಿ ರಸ್ತೆಗೆ ರೂ. 5.00 ಲಕ್ಷಗಳ ವೆಚ್ಚದಲ್ಲಿ ಕಾಂಕ್ರೀಟ್ ರಸ್ತೆಯ ಎರಡು ವಿಸ್ತರಣಗಳನ್ನು ಅನುಷ್ಠಾನಗೊಳಿಸಿರುವುದು, ಹಾಗೂ ಆ ವಿಸ್ತರಣಗಳಲ್ಲಿ ಒಟ್ಟು 60 ಮನೆಗಳು ಇರುವವು.

ಈ ವಸಾಹತಿನಲ್ಲಿ ಯಾವುದೇ ರಸ್ತೆ ಇರಲಿಲ್ಲ ಹಾಗೂ ಅಲ್ಲಿನ ನಿವಾಸಿಗಳಿಗೆ ಬಹಳ ಕಷ್ಟವಾಗುತ್ತಿತ್ತು. ಶಾಲಾ ಮಕ್ಕಳಿಗೆ ಮಳೆಯ ಕಾಲಗಳಲ್ಲಿ ಶಾಲೆಗೆ ಹೋಗಿಬರಲು ಬಹಳ ಕಷ್ಟವಾಗುತ್ತಿತ್ತು. ಆ ಎರಡು ವಿಸ್ತರಣಗಳಲ್ಲಿನ ಕಾಂಕ್ರೀಟ್ ರಸ್ತೆಯು ಸ್ಥಳೀಯ ನಿವಾಸಿಗಳಿಗೆ ಓಡಾಡಲು ಬಹಳ ಸುಲಭವನ್ನಾಗಿಸಿರುವುದು ಹಾಗೂ ಶಾಲಾ ಮಕ್ಕಳು ಶಾಲೆಗೆ ಹೋಗಿ ಬರಲು ಅನುಕೂಲವಾಗಿರುತ್ತದೆ.

(iii) ನಾವಿಲೇಹಾಳ್ ಗ್ರಾಮದಲ್ಲಿ ಕಾಂಕ್ರೀಟ್ ರಸ್ತೆ (ಗ್ರಾಮ ಪಂಚಾಯತಿ ಕಛೇರಿಯ ಹಿಂಭಾಗದಲ್ಲಿ)

ಕಾಮಗಾರಿ ರಸ್ತೆ ಅಭಿವೃದ್ಧಿ	ಕಾಮಗಾರಿಯ ವೆಚ್ಚ ರೂ. 5.00 ಲಕ್ಷಗಳು	ಅನುಷ್ಠಾನಗೊಳಿಸಿದ ವರ್ಷ: 2009 -10
ವಿಧಾನ ಸಭಾ ಕ್ಷೇತ್ರ ಚನ್ನಗಿರಿ	ಅನುಷ್ಠಾನಗೊಳಿಸಿರುವ ಸಂಸ್ಥೆ: ಪಂಚಾಯತ್ ರಾಜ್ ಇಂಜಿನಿಯರಿಂಗ್ ಉಪ ವಿಭಾಗ, ಚನ್ನಗಿರಿ	ಬುಡಕಟ್ಟು ಉಪ ಯೋಜನೆ



ನವಿಲೇಹಾಳ್ ಗ್ರಾಮದಲ್ಲಿ ಕಾಂಕ್ರೀಟ್ ರಸ್ತೆಯ ಅಭಿವೃದ್ಧಿಯನ್ನು 2009-10 ರಲ್ಲಿ ಪರಿಶಿಷ್ಟ ಪಂಗಡ ಕಾಲೋನಿಯಲ್ಲಿ ಮಾಡಲಾಯಿತು. ಈ ರಸ್ತೆಯು ಮಂಡಳಿಯ ಅನುದಾನದಿಂದ ಕಾಂಕ್ರೀಟ್ ರಸ್ತೆಯನ್ನಾಗಿ ಅಭಿವೃದ್ಧಿ ಪಡಿಸಲಾದ ಮೊದಲನೆಯ ರಸ್ತೆಯಾಗಿರುತ್ತದೆ. ಈ ವಸಾಹತಿನಲ್ಲಿ ಕೇವಲ 9 ಕುಟುಂಬಗಳು ಮಾತ್ರ ವಾಸವಾಗಿರುವವು. ಇವುಗಳಲ್ಲಿ 6 ಕುಟುಂಬಗಳು ಪರಿಶಿಷ್ಟ ಪಂಗಡಕ್ಕೆ ಸೇರಿರುವವು ಹಾಗೂ 3 ಕುಟುಂಬಗಳು ಮುಸಲ್ಮಾನ ವರ್ಗಕ್ಕೆ ಸೇರಿರುವವು. ರಸ್ತೆಯ ಬದಿಯ ಒಳಚರಂಡಿಯನ್ನು ಜಿಲ್ಲಾ ಪಂಚಾಯತ್ ಅನುದಾನಗಳಿಂದ ನಿರ್ಮಿಸಲಾಯಿತು. ಈ ರಸ್ತೆಯು ಗ್ರಾಮದ ಮುಖ್ಯ ರಸ್ತೆಗೆ ಸೇರುವುದು. ಈ ರಸ್ತೆಯು ಉತ್ತಮ ಸ್ಥಿತಿಯಲ್ಲಿರುವುದು.

(iv) ಕಾರವಾರದ ನಿರ್ಮಿತಿ ಕೇಂದ್ರದಿಂದ ಭಟ್ಟಳ ವಿಧಾನ ಸಭಾ ಕ್ಷೇತ್ರದ ಬಡಬಾಗಿಲು ಗ್ರಾಮದಲ್ಲಿ ತೂಗು ಸೇತುವೆಯ ನಿರ್ಮಾಣ

ಕಾಮಗಾರಿ ತೂಗು ಸೇತುವೆ	ಕಾಮಗಾರಿಯ ವೆಚ್ಚ ರೂ. 85.00 ಲಕ್ಷಗಳು	ಅನುಷ್ಠಾನಗೊಳಿಸಿದ ವರ್ಷ: 2012 -13
ವಿಧಾನ ಸಭಾ ಕ್ಷೇತ್ರ ಭಟ್ಟಳ	ಅನುಷ್ಠಾನಗೊಳಿಸಿರುವ ಸಂಸ್ಥೆ: ನಿರ್ಮಿತಿ ಕೇಂದ್ರ, ಕಾರವಾರ	ಬುಡಕಟ್ಟು ಉಪ ಯೋಜನೆ



ಭಟ್ಟಳ ವಿಧಾನ ಸಭಾ ಕ್ಷೇತ್ರದಲ್ಲಿನ ಬಡಬಾಗಿಲು ಗ್ರಾಮದಲ್ಲಿ ಬಡಬಾಗಿಲು ನದಿಗೆ ಈ ತೂಗು ಸೇತುವೆಯನ್ನು ನಿರ್ಮಿಸಲಾಗಿದೆ. ಈ ಯೋಜನೆಯನ್ನು ಕೈಗೆತ್ತಿಕೊಳ್ಳಲು ಮಲೆನಾಡು ಪ್ರದೇಶಾಭಿವೃದ್ಧಿ ಮಂಡಳಿಯು ನಿರ್ಮಿತಿ ಕೇಂದ್ರಕ್ಕೆ ರೂ. 46.00 ಲಕ್ಷಗಳನ್ನು ಮಂಜೂರು ಮಾಡಿತ್ತು. ಈ ಯೋಜನೆಯ ಕಾಮಗಾರಿಗಳು ಮುಗಿದಿದ್ದು, ನದಿಯನ್ನು ದಾಟಲು ಗ್ರಾಮಸ್ಥರು ಈ ತೂಗುಸೇತುವೆಯನ್ನು ಬಳಸುತ್ತಿರುವರು. ಈ ಯೋಜನೆಯ ಅನುಷ್ಠಾನಕ್ಕೆ ಮೊದಲು, ಗ್ರಾಮಸ್ಥರು ನದಿಯನ್ನು ದಾಟಲು ತಾತ್ಕಾಲಿಕ ವ್ಯವಸ್ಥೆಯನ್ನು ಬಳಸುತ್ತಿದ್ದರು ಆದರೆ ಆ ತಾತ್ಕಾಲಿಕ ವ್ಯವಸ್ಥೆಯು ವಿಶೇಷವಾಗಿ ಮಳೆಗಾಲದಲ್ಲಿ ನದಿಯ ಮಟ್ಟ ಹೆಚ್ಚುವುದರಿಂದ ಬಹಳ ಅಪಾಯಕಾರಿಯಾಗಿರುತ್ತಿತ್ತು. ಮಳೆಗಾಲದಲ್ಲಿ ಗ್ರಾಮಸ್ಥರು ತಮ ಮಕ್ಕಳು ಶಾಲೆಗೆ ಹೋಗಲು ನೆರವಾಗುವಂತೆ ಇತರ ಪ್ರದೇಶಗಳಲ್ಲಿದ್ದ (ತಮ್ಮ ಸಂಬಂಧಿಕರ) ಮನೆಗಳಲ್ಲಿ ಇರಿಸಬೇಕಾಗಿತ್ತು. ಪ್ರವಾಹಗಳು ಬಹಳ ಸಾಮಾನ್ಯವಾಗಿ ಆಗುತ್ತಿದ್ದವು ಹಾಗೂ ಅದರ ಪರಿಣಾಮದಿಂದ ಗ್ರಾಮಕ್ಕೆ ಬಹಳ ಕಷ್ಟವಾಗುತ್ತಿತ್ತು. ತೂಗುಸೇತುವೆಯನ್ನು ಅರಣ್ಯ ಇಲಾಖೆಯ ಭೂಮಿಯಲ್ಲಿ ನಿರ್ಮಿಸಲಾಗಿದೆ.

ಬಡಬಾಗಿಲು ಗ್ರಾಮದಲ್ಲಿ 40 ಮನೆಗಳಿರುವವು ಹಾಗೂ ಅದರಲ್ಲಿ ಮರಾಠಾ ಕ್ಷತ್ರಿಯ ಸಮುದಾಯದವರು ವಾಸಿಸುತ್ತಿರುವರು. ಈ ಸಮುದಾಯದವರು ಇತರೇ ಸಮುದಾಯದವರೊಂದಿಗೆ ಬೆರೆಯುವಿಕೆಯು ಕೇವಲ ಕೂಲಿಗಲನಗಳ ಅವಧಿಯನ್ನು ಹೊರತುಪಡಿಸಿ ಇತರ ವಿಚಾರಗಳಿಗಾಗಿ ಬಹಳ ಕಡಿಮೆ ಕಂಡು ಬರುತ್ತದೆ.

(v) ವಲಯ - 2 ರ ಅಡಿಯಲ್ಲಿ ಅನುಷ್ಠಾನಗೊಳಿಸಲಾದ ಕಾಮಗಾರಿಗಳು

ಶಿರಾಳಕೊಪ್ಪದ ಮಾರುತಿ ಪ್ರೌಢ ಶಾಲೆಯಲ್ಲಿ ಅಡುಗೆ ಮನೆ/ಗಣಕಯಂತ್ರಗಳ ಕೊಠಡಿಗಳ ನಿರ್ಮಾಣ

ಕಾಮಗಾರಿ: ಶಾಲಾ ಕಟ್ಟಡ	ಕಾಮಗಾರಿಯ ವೆಚ್ಚ: ರೂ. 10.00 ಲಕ್ಷಗಳು.	ಅನುಷ್ಠಾನಗೊಳಿಸಿದ ವರ್ಷ: 2010-11 ರಿಂದ 2012-13 ರವರೆಗೆ
ವಿಧಾನ ಸಭಾ ಕ್ಷೇತ್ರ ಶಿಕಾರಿಪುರ	ಅನುಷ್ಠಾನಗೊಳಿಸಿರುವ ಸಂಸ್ಥೆ: ಪಂಚಾಯತ್ ರಾಜ್ ಇಂಜಿನಿಯರಿಂಗ್ ಉಪ ವಿಭಾಗ, ಶಿಕಾರಿಪುರ	ವಿಶೇಷ ಯೋಜನೆ



ಶಿರಾಳಕೊಪ್ಪದಲ್ಲಿನ ಮಾರುತಿ ಪ್ರೌಢ ಶಾಲೆಯನ್ನು 1984 ರಲ್ಲಿ ಖಾಸಗಿ ಶಾಲೆಯಾಗಿ ಅದರ ಸಮಿತಿಯ ಸದಸ್ಯರು ಸ್ಥಾಪಿಸಿದ್ದರು. ನಂತರ ಅದಕ್ಕೆ ಕರ್ನಾಟಕ ಸರ್ಕಾರದಿಂದ ಮಾನ್ಯತೆ ದೊರೆತು, ಅದು ಈಗ ಅನುದಾನಿತ ಶಾಲೆಯ ರೂಪದಲ್ಲಿ ಸಮಿತಿಯ ಸದಸ್ಯರಿಂದ ನಿರ್ವಹಿಸಲಾಗುತ್ತಿದೆ. ಶಾಲೆಯಲ್ಲಿ 124 ಹುಡುಗರು ಮತ್ತು ಹುಡುಗಿಯರು ಅಧ್ಯಯನ ಮಾಡುತ್ತಿದ್ದಾರೆ.

ಶಾಲೆಯು 8 ನೆಯ ತರಗತಿಯಿಂದ 10 ನೆಯ ತರಗತಿಯವರೆಗೆ ಪಾಠಗಳನ್ನು ನಡೆಸುತ್ತಿದೆ. ಇದೊಂದು ಕನ್ನಡ ಮಾಧ್ಯಮದ ಶಾಲೆಯಾಗಿರುವುದು. ಶಾಲೆಯು ಹೆಣ್ಣು ಮಕ್ಕಳಿಗೆ ಉಚಿತವಾಗಿ ಶಿಕ್ಷಣ ನೀಡುತ್ತಿದೆ. ಈ ಶಾಲೆಯಲ್ಲಿ ಅಡುಗೆ ಮನೆಯನ್ನು ನಿರ್ಮಿಸಲು ಮಲೆನಾಡು ಪ್ರದೇಶಾಭಿವೃದ್ಧಿ ಮಂಡಳಿ ರೂ. 2.00 ಲಕ್ಷಗಳನ್ನು ಮಂಜೂರು ಮಾಡಿದೆ. ಅಡುಗೆ ಮನೆಯೊಂದಿಗೆ ಒಂದು ಬಚ್ಚಲು ಮನೆಯನ್ನು ಶಾಲೆಗೆ ಸೇರುವ ಭೂಮಿಯ ಮೇಲೆ ನಿರ್ಮಿಸಲಾಗಿದೆ. ಶಾಲಾ ಸಮಿತಿಯು ಹೊಸ ಅಡುಗೆ ಮನೆಯನ್ನು ಶಾಲೆಯ ಮುಖ್ಯ ಕಟ್ಟಡದ ಪಕ್ಕದಲ್ಲಿಯೇ ನಿರ್ಮಿಸಿರುವುದರಿಂದ, ಪ್ರಸ್ತುತ ಶಾಲೆಯ ಶಿಕ್ಷಕರು ಅದೇ ಕಟ್ಟಡವನ್ನು ವಸತಿಗೈಹವನ್ನಾಗಿ ಬಳಸುತ್ತಿರುವರು ಈ ಕಟ್ಟಡವು ಉತ್ತಮ ಸ್ಥಿತಿಯಲ್ಲಿದೆ.

(vi) ಶಿರಾಳಕೊಪ್ಪದ ಮಾರುತಿ ಪ್ರೌಢ ಶಾಲೆಯಲ್ಲಿ ಗಣಕಯಂತ್ರಗಳ ಕೊಠಡಿಯ ನಿರ್ಮಾಣ



ಶಿರಾಳಕೊಪ್ಪದ ಮಾರುತಿ ಪ್ರೌಢ ಶಾಲೆಯಲ್ಲಿ ಗಣಕಯಂತ್ರಗಳಿಗಾಗಿ ಒಂದು ಪ್ರತ್ಯೇಕ ಕೊಠಡಿಯನ್ನು ನಿರ್ಮಿಸಲು ಎಂಎಡಿಬಿ 2012-13 ರಲ್ಲಿ ರೂ. 4.00 ಲಕ್ಷಗಳನ್ನು ಮಂಜೂರು ಮಾಡಿತು. ಈ ಕೊಠಡಿಯನ್ನು ಮುಖ್ಯ ಶಾಲಾ ಕೊಠಡಿಯ ಪಕ್ಕದಲ್ಲಿಯೇ ನಿರ್ಮಿಸಲಾಗಿದೆ. ಕಟ್ಟಡಕ್ಕೆ ವಿದ್ಯುತ್ತೀಕರಣವನ್ನು ಮಾಡಲಾಗಿದೆ. ಗಣಕಯಂತ್ರಗಳನ್ನು ಇನ್ನೂ ಅನುಸ್ಥಾಪಿಸಬೇಕಾಗಿರುವುದು ಹಾಗೂ ಪ್ರಸ್ತುತ ಕೊಠಡಿಯು ಖಾಲಿಯಿದ್ದು, ಯಾವದೇ ಉದ್ದೇಶಕ್ಕೆ ಬಳಸಲಾಗುತ್ತಿಲ್ಲ.

(vii) ಮಾರಶೆಟ್ಟಿಹಳ್ಳಿಯಲ್ಲಿ ಸಮುದಾಯ ಭವನದ ನಿರ್ಮಾಣ

ಕಾಮಗಾರಿ: ಸಮುದಾಯ ಭವನ	ಕಾಮಗಾರಿಯ ವೆಚ್ಚ: ರೂ. 10.00 ಲಕ್ಷಗಳು.	ಅನುಷ್ಠಾನಗೊಳಿಸಿದ ವರ್ಷ: 2013 -14
ವಿಧಾನ ಸಭಾ ಕ್ಷೇತ್ರ ಭದ್ರಾವತಿ	ಅನುಷ್ಠಾನಗೊಳಿಸಿರುವ ಸಂಸ್ಥೆ: ಪಂಚಾಯತ್ ರಾಜ್ ಇಂಜಿನಿಯರಿಂಗ್ ಉಪ ವಿಭಾಗ, ಭದ್ರಾವತಿ	(ಯೋಜನೆಯು ಅಭಿಗಮನದಲ್ಲಿರುವುದು)



ಮಾರಶೆಟ್ಟಿ ಗ್ರಾಮವೆಂಬುದು ಭದ್ರಾ ಯೋಜನೆಯಿಂದ ಪೀಡಿತರಾಗಿದ್ದ ಕುಟುಂಬಗಳನ್ನು ಸ್ಥಳಾಂತರಿಸಲಾಗಿದ್ದ ಒಂದು ಗ್ರಾಮ, ಹಾಗೂ ಅಲ್ಲಿ ವಸಾಹತುಗಳನ್ನು ಅಭಿವೃದ್ಧಿಪಡಿಸಲಾಗಿದೆ. ಈ ಗ್ರಾಮದಲ್ಲಿ 1200 ಕುಟುಂಬಗಳು ಇರುವವು ಹಾಗೂ ಅಲ್ಲಿನ ಜನಸಂಖ್ಯೆಯು 30% ಜನರು ಪರಿಶಿಷ್ಟ ಜಾತಿ ಸಮುದಾಯಕ್ಕೆ ಸೇರಿದ ಕುಟುಂಬಗಳಾಗಿರುವವು. ಈ ಗ್ರಾಮದಲ್ಲಿ ರೂ. 4.50 ಲಕ್ಷಗಳ ಸಂಸದರ ಅನುದಾನವನ್ನು ಬಳಸಿ ಒಂದು ಭವನದ ನಿರ್ಮಾಣ ಮಾಡಲಾಗಿತ್ತು. ಅದನ್ನು ಗ್ರಾಮ ಪಂಚಾಯತಿಯ ಭೂಮಿಯ ಮೇಲೆ ನಿರ್ಮಿಸಲಾಗಿತ್ತು. ಭವನದ ನಿರ್ಮಾಣ ಕಾರ್ಯಗಳ ಉಸ್ತುವಾರಿ ಮಾಡಲು ಗ್ರಾಮ ಮಟ್ಟದ ಒಂದು ಸಮಿತಿಯನ್ನು ರಚಿಸಲಾಗಿದೆ. ಇಲ್ಲಿ ಒಂದು ಸಮುದಾಯ ಭವನವನ್ನು ನಿರ್ಮಿಸಲು ಮಲೆನಾಡು ಪ್ರದೇಶಾಭಿವೃದ್ಧಿ ಮಂಡಳಿ ರೂ. 10.00 ಲಕ್ಷಗಳನ್ನು 2013-14 ರಲ್ಲಿ ಮಂಜೂರು ಮಾಡಿದೆ.

ಕಟ್ಟಡವನ್ನು ಈಗಾಗಲೇ ನಿರ್ಮಿಸಲಾಗಿದ್ದು, ಪ್ಲಾಸ್ಟರಿಂಗ್ ಮತ್ತು ಬಣ್ಣ ಬಳಿಯುವ ಕಾರ್ಯಗಳನ್ನು ಮಾಡಬೇಕಾಗಿದೆ. ಹಣದ ಅಭಾವದಿಂದ ನಿರ್ಮಾಣ ಕಾರ್ಯಗಳು ಸ್ಥಗಿತಗೊಂಡಿರುವವು. ಈ ಗ್ರಾಮಕ್ಕೆ ಸಮುದಾಯ ಭವನದ ಅಗತ್ಯವಿರುವುದು ಏಕೆಂದರೆ ಅಲ್ಲಿ ಗ್ರಾಮದ ಹಬ್ಬಗಳು, ಮದುವೆಗಳು, ಇತ್ಯಾದಿಗಳನ್ನು ಆಚರಿಸಲು ಯಾವುದೇ ಅನ್ಯ ಕಟ್ಟಡಗಳು ಇಲ್ಲ. ಗ್ರಾಮಸ್ಥರು ಅಂತಹ ಕಾರ್ಯಗಳಿಗೆ 17 ಕಿ.ಮೀ. ದೂರವಿರುವ ಭದ್ರಾವತಿಗೆ ಅಥವಾ 10 ಕಿ.ಮೀ. ದೂರವಿರುವ ಬೆಳಗಾಲು ಗ್ರಾಮಕ್ಕೆ ಹೋಗಬೇಕಾಗಿದೆ. ಕಟ್ಟಡದ ಪಾರ್ಶ್ವ ದಿಕ್ಕಿನಲ್ಲಿ ಕಾಮಗಾರಿಯನ್ನು ವಿಸ್ತರಿಸಿ ಅಲ್ಲಿ ಔತಣದ ಭವನ ಮತ್ತು ಅಡುಗೆ ಮನೆಯನ್ನು ನಿರ್ಮಿಸುವ ಯೋಜನೆಯನ್ನು ಸಮಿತಿಯು ಹೊಂದಿದೆ. ಜಿಲ್ಲಾ ಪಂಚಾಯತ್ ರೂ. 4.50 ಲಕ್ಷಗಳನ್ನು ಮಂಜೂರು ಮಾಡಿದೆ ಆದರೆ ಇನ್ನೂ ಬಿಡುಗಡೆ ಮಾಡಬೇಕಾಗಿದೆ.

(viii) ಅಂಗನವಾಡಿ ಕೇಂದ್ರಗಳಲ್ಲಿ ಚಿಣ್ಣರ ಲೋಕಗಳನ್ನು ಅಭಿವೃದ್ಧಿಪಡಿಸುವುದು

ಕಾಮಗಾರಿ: ಚಿಣ್ಣರ ಲೋಕ	ಕಾಮಗಾರಿಯ ವೆಚ್ಚ: ರೂ. 0.80 ಲಕ್ಷ	ಅನುಷ್ಠಾನಗೊಳಿಸಿದ ವರ್ಷ: 2011 -12
ವಿಧಾನ ಸಭಾ ಕ್ಷೇತ್ರ ಚನ್ನಗಿರಿ	ಅನುಷ್ಠಾನಗೊಳಿಸಿರುವ ಸಂಸ್ಥೆ: ನಿರ್ಮಿತಿ ಕೇಂದ್ರ, ದಾವಣಗೆರೆ	(ವಿಶೇಷ ಯೋಜನೆ)



ಲಿಂಗದಹಳ್ಳಿ ಗ್ರಾಮದಲ್ಲಿನ ಅಂಗನವಾಡಿ ಕೇಂದ್ರದಲ್ಲಿ ಚಿಣ್ಣರ ಲೋಕವನ್ನು 2011-12 ರಲ್ಲಿ ಅಭಿವೃದ್ಧಿಪಡಿಸಲಾಯಿತು. ಉಯ್ಯಾಲೆಗಳು, ಬಹು-ಆಟದ ವ್ಯವಸ್ಥೆಗಳು ಮತ್ತು ಆಡುಮಣೆ (ಸೀಸೊ) ಗಳಾದ ಮೂರು ಆಟಕೆಗಳನ್ನು ಈ ಯೋಜನೆಯ ಅನುದಾನದಿಂದ ಅಳವಡಿಸಲಾಯಿತು. ಮಕ್ಕಳು ಈ ಆಟಕೆಗಳನ್ನು ಬಳಸುವುದರಿಂದ ಅವರಿಗೆ ಉತ್ತಮ

ಆರೋಗ್ಯ, ಮನಸ್ಸಿನ ಶಕ್ತಿ ಲಭ್ಯವಾಗುವುದಲ್ಲದೆ, ಮಕ್ಕಳ ದೈಹಿಕ ಅಭಿವೃದ್ಧಿಯ ಮೇಲೆ ಗರಿಷ್ಠ ಒತ್ತು ನೀಡಲು ಸಹಾಯವಾಗುವುದು.

ಆಯ್ಕೆ ಮಾಡಲಾಗಿರುವ ಆಟಿಕೆಗಳು ಸುರಕ್ಷಿತವಾಗಿರುವವು ಹಾಗೂ ಎಲ್ಲ ವಯಸ್ಸಿನ ಗುಂಪಿನ ಮಕ್ಕಳು ಆನಂದಿಸುವಂತಹವು. ಆಟಿಕೆಗಳನ್ನು ಅನುಸ್ಥಾಪಿಸಲು ಸಾಕಷ್ಟು ಸ್ಥಳವಿರುವ ಅಂಗನವಾಡಿ ಕೇಂದ್ರಗಳಲ್ಲಿ ಈ ಯೋಜನೆಯನ್ನು ಕೈಗೊಳ್ಳಲಾಯಿತು. ಈ ಕೇಂದ್ರದಲ್ಲಿ 22 ಮಕ್ಕಳು ಇರುವವು. ಪ್ರಾಥಮಿಕ ಶಾಲೆಯು ಅಂಗನವಾಡಿಯ ಪಕ್ಕದಲ್ಲಿಯೇ ಇರುವುದರಿಂದ ಶಾಲೆಯ ಮಕ್ಕಳು ಕೂಡ ಆಟಿಕೆಗಳನ್ನು ಆನಂದಿಸುವವು. ಆಟಿಕೆಗಳು ಉತ್ತಮ ಸ್ಥಿತಿಯಲ್ಲಿರುವವು.

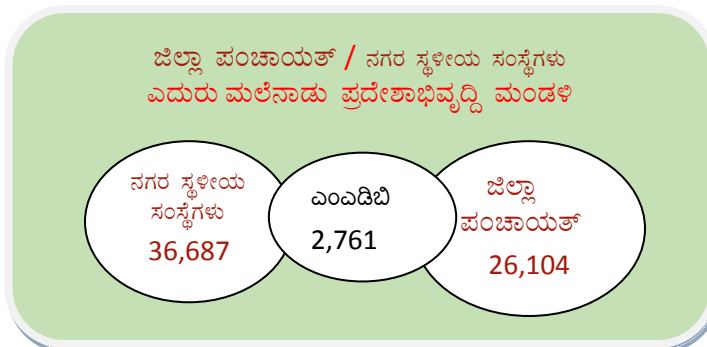
10. ಕಂಡು ಬಂದ ಅಂಶಗಳು ಮತ್ತು ಚರ್ಚೆಗಳು

10.1 ಮಂಡಳಿ ಮತ್ತು ಜಿಲ್ಲಾ ಪಂಚಾಯತಿಗಳು/ನಗರಗಳ ಸ್ಥಳೀಯ ಸಂಸ್ಥೆಗಳು ಏಕಕಾಲಿಕವಾಗಿ ಅಭಿವೃದ್ಧಿ ಚಟುವಟಿಕೆಗಳನ್ನು ಕೈಗೊಳ್ಳುವುದು ಹಾಗೂ ಮಂಡಳಿಯ ವ್ಯಾಪ್ತಿಯಲ್ಲಿನ ಸಂಸ್ಥೆಗಳು ವೆಚ್ಚ ಮಾಡುವ ಅನುದಾನಗಳ ಪ್ರಮಾಣ

ಮಲೆನಾಡು ಪ್ರದೇಶಾಭಿವೃದ್ಧಿ ಮಂಡಳಿ ಅಧಿನಿಯಮವು ಡಿಸೆಂಬರ್ 1991 ರಲ್ಲಿ ಅಸ್ತಿತ್ವಕ್ಕೆ ಬಂದಿತು, ಹಾಗೂ ಮೇ 1993 ರಲ್ಲಿ ಮಲೆನಾಡು ಪ್ರದೇಶಾಭಿವೃದ್ಧಿ ಮಂಡಳಿಯನ್ನು ರಚಿಸಲಾಯಿತು. 73 ನೆಯ ತಿದ್ದುಪಡಿ ಅಧಿನಿಯಮ (ಪಂಚಾಯತ್ ರಾಜ್ ಅಧಿನಿಯಮ) ವನ್ನು ಏಪ್ರಿಲ್ 1993 ರಲ್ಲಿ ಪರಿಚಯಿಸಲಾಯಿತು ಹಾಗೂ 74 ನೆಯ ತಿದ್ದುಪಡಿ ಅಧಿನಿಯಮ (ನಗರಪಾಲಿಕಾ ಅಧಿನಿಯಮ) ವನ್ನು ಜೂನ್ 1993 ರಲ್ಲಿ ಪರಿಚಯಿಸಲಾಯಿತು.

ಮೇಲಿನ ಈ ಎರಡು ತಿದ್ದುಪಡಿಗಳ ಪ್ರಕಾರ ಪ್ರತಿ ಜಿಲ್ಲೆಯಲ್ಲಿ ಒಂದು ಜಿಲ್ಲಾ ಯೋಜನಾ ಸಮಿತಿಯನ್ನು ರಚನೆ ಮಾಡಲಾಯಿತು. ಈ ಜಿಲ್ಲಾ ಯೋಜನಾ ಸಮಿತಿಯು ಪಂಚಾಯತಿಗಳು ಮತ್ತು ಪುರಸಭೆಗಳು ತಯಾರಿಸಿದ ಯೋಜನೆಗಳನ್ನು ಒಗ್ಗೂಡಿಸಿ ಇಡೀ ಜಿಲ್ಲೆಗೆ ಅಗತ್ಯವಿರುವ ಒಂದು ಕರಡು ಅಭಿವೃದ್ಧಿ ಯೋಜನೆಯನ್ನು ತಯಾರಿಸುವುದು. ಮಲೆನಾಡು ಪ್ರದೇಶಾಭಿವೃದ್ಧಿ ಮಂಡಳಿ ಈ ಸಮಿತಿಯ ಭಾಗವಾಗಿರುವುದಿಲ್ಲ.

ಈ ಮೂರು ಸಂಸ್ಥೆಗಳಾದ ಮಲೆನಾಡು ಪ್ರದೇಶಾಭಿವೃದ್ಧಿ ಮಂಡಳಿ, ಜಿಲ್ಲಾ ಪಂಚಾಯತ್ ಮತ್ತು ನಗರ ಸ್ಥಳೀಯ ಸಂಸ್ಥೆಗಳ ಸಾಮಾನ್ಯ ಗುರಿಯೆಂದರೆ, 'ಅಭಿವೃದ್ಧಿ'. ಜಿಲ್ಲಾ ಪಂಚಾಯತ್‌ಗಳ ಗಮನವು ಗ್ರಾಮೀಣ ಪ್ರದೇಶಗಳ ಅಭಿವೃದ್ಧಿಯಲ್ಲಿ ಇರುವುದಾದರೆ, ನಗರ ಸ್ಥಳೀಯ ಸಂಸ್ಥೆಗಳ ಗಮನವು ನಗರ ಪ್ರದೇಶಗಳ ಅಭಿವೃದ್ಧಿಯ ಮೇಲೆ ಇರುವುದು. ಮಲೆನಾಡು ಪ್ರದೇಶಾಭಿವೃದ್ಧಿ ಮಂಡಳಿ ತನ್ನ ಗಮನವನ್ನು ಮಲೆನಾಡು ಪ್ರದೇಶಗಳ ಗ್ರಾಮೀಣ ಮತ್ತು ನಗರ ಪ್ರದೇಶಗಳ ಮೇಲೆ ಹೊಂದಿರುತ್ತದೆ.



ಮಲೆನಾಡು ಪ್ರದೇಶಾಭಿವೃದ್ಧಿ ಮಂಡಳಿ ಅಧಿನಿಯಮ, 1991 ರ ಪರಿಚ್ಛೇದ 13/14/15/16 ಗಳ ಅಡಿಯಲ್ಲಿ ಮಲೆನಾಡು ಪ್ರದೇಶಾಭಿವೃದ್ಧಿ ಮಂಡಳಿಯನ್ನು ಜಿಲ್ಲಾ ಪಂಚಾಯತ್‌ಗಳು ಮತ್ತು ಇತರ ಸಂಬಂಧಪಟ್ಟ ಇಲಾಖೆಗಳೊಡನೆ ಕೆಲಸ ಮಾಡಲು ಅಧಿಕಾರ ನೀಡಲಾಗಿದೆ. ಮಲೆನಾಡು ಪ್ರದೇಶಾಭಿವೃದ್ಧಿ ಮಂಡಳಿಯು ಜಿಲ್ಲಾಪಂಚಾಯತ್‌ಗಳು/ಇತರ ಸಂಬಂಧಪಟ್ಟ ಇಲಾಖೆಗಳಿಂದ ಯೋಜನೆಗಳ ಮಾಹಿತಿ/ ಯೋಜನೆಗಳು/ ಸಹಕಾರಮತ್ತು ಯೋಜನೆಗಳ ಅನುಷ್ಠಾನಗಳ ಬಗ್ಗೆ ಮಾಹಿತಿಯನ್ನು ಕೋರಬೇಕಾಗಿದೆ.

ರಾಜ್ಯದಲ್ಲಿ ಅಭಿವೃದ್ಧಿಯನ್ನು ಗಮನದಲ್ಲಿಟ್ಟು 73 ನೇ ಮತ್ತು 74 ನೇ ತಿದ್ದುಪಡಿಗಳಿಂದ ಹೆಚ್ಚಿನ ಅಧಿಕಾರವನ್ನು ಪಡೆದಿರುವ ಎರಡು ಸಂಸ್ಥೆಗಳು ವೆಚ್ಚಮಾಡಿದ ಅನುದಾನಗಳನ್ನು ಮಲೆನಾಡು ಪ್ರದೇಶಾಭಿವೃದ್ಧಿ ಮಂಡಳಿ ವೆಚ್ಚ ಮಾಡಿದ ಮೊತ್ತದೊಂದಿಗೆ ಹೋಲಿಸುವುದು ಅಗತ್ಯವಾಗಿರುತ್ತದೆ.

2013-14 ರ ಸಾಲಿಗೆ ಮಲೆನಾಡು ಪ್ರದೇಶಾಭಿವೃದ್ಧಿ ಮಂಡಳಿಯಲ್ಲಿ ಅಭಿವೃದ್ಧಿಗಾಗಿ ನಿಯೋಜಿಸಲಾದ ಅನುದಾನಗಳನ್ನು ಜಿಲ್ಲಾ ಪಂಚಾಯತ್ ಮತ್ತು ನಗರ ಸ್ಥಳೀಯ ಸಂಸ್ಥೆಗಳ ಅನುದಾನಗಳೊಂದಿಗೆ ತುಲನೆ ಮಾಡಿ ಕೋಷ್ಟಕ - 10(ಎ) ಯಲ್ಲಿ ತೋರಿಸಲಾಗಿದೆ.

ಕೋಷ್ಟಕ - 10(ಎ): ಜಿಲ್ಲಾ ಪಂಚಾಯತ್./ ನಗರ ಸ್ಥಳೀಯ ಸಂಸ್ಥೆಗಳ ಎದುರು ಮಲೆನಾಡು ಪ್ರದೇಶಾಭಿವೃದ್ಧಿ ಮಂಡಳಿ ಮಾಡಿದ ವೆಚ್ಚದ ಮೊತ್ತಗಳ ಪ್ರಮಾಣ

(ಲಕ್ಷ ರೂ.)

ಕ್ರಮ ಸಂಖ್ಯೆ	ಜಿಲ್ಲೆಗಳು	ಮಲೆನಾಡು ಪ್ರದೇಶಾಭಿವೃದ್ಧಿ ಮಂಡಳಿ	ನಗರ ಸ್ಥಳೀಯ ಸಂಸ್ಥೆಗಳು	ಜಿಲ್ಲಾ ಪಂಚಾಯತ್
1	ಬೆಳಗಾವಿ	304.69	1,438.67	2,040.68
2	ಚಾಮರಾಜನಗರ	182.85	1,797.72	840.17
3	ಚಿಕ್ಕಮಗಳೂರು	246.46	3,660.82	2,405.90
4	ದಕ್ಷಿಣ ಕನ್ನಡ	321.87	3,078.83	-
5	ದಾವಣಗೆರೆ	110.60	690.56	278.93
6	ಧಾರವಾಡ	101.82	264.83	814.48
7	ಹಾಸನ	207.84	3,335.04	814.48

ಕ್ರಮ ಸಂಖ್ಯೆ	ಜಿಲ್ಲೆಗಳು	ಮಲೆನಾಡು ಪ್ರದೇಶಾಭಿವೃದ್ಧಿ ಮಂಡಳಿ	ನಗರ ಸ್ಥಳೀಯ ಸಂಸ್ಥೆಗಳು	ಜಿಲ್ಲಾ ಪಂಚಾಯತ್
8	ಹಾವೇರಿ	205.34	3,011.69	1,887.04
9	ಕೊಡಗು	131.22	1,995.17	1,353.57
10	ಮೈಸೂರು	133.89	1,325.89	492.47
11	ಶಿವಮೊಗ್ಗ	417.07	7,514.90	4,830.15
12	ಉಡುಪಿ	207.54	3,048.52	6,357.89
13	ಉತ್ತರ ಕನ್ನಡ	189.86	5,524.88	3,988.41
	ಒಟ್ಟು	2,761.05	36,687.52	26,104.17

ಸಂಕಲಿಸಿದವರು-ಟೆಕ್ನಾಕ್

10.1a ಜಿಲ್ಲಾ ಪಂಚಾಯತ್ ಅನುದಾನಗಳೊಡನೆ ತುಲನೆ:

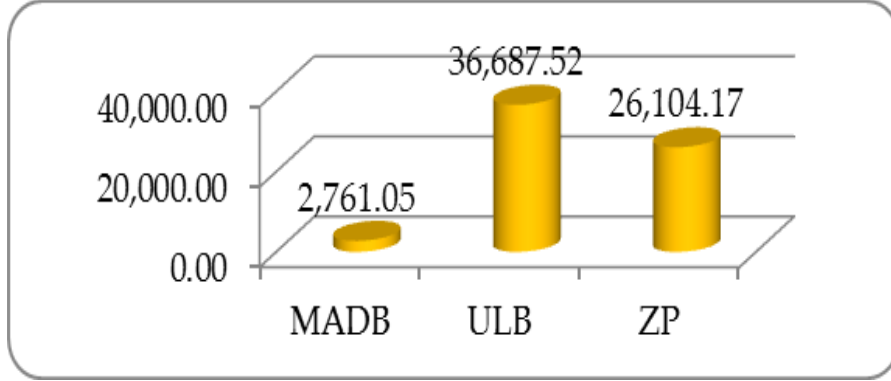
ಕೆಲವು ಜಿಲ್ಲೆಗಳಲ್ಲಿ, ಅಂದರೆ, ಶಿವಮೊಗ್ಗದಲ್ಲಿ ಜಿಲ್ಲಾ ಪಂಚಾಯತ್ ಅನುದಾನಗಳ ವೆಚ್ಚಕ್ಕೆ ಹೋಲಿಸಿ ನೋಡಿದಾಗ, ಶೇ. 9 ರಷ್ಟು ಅನುದಾನಗಳನ್ನು ಮಲೆನಾಡು ಪ್ರದೇಶಾಭಿವೃದ್ಧಿ ಮಂಡಳಿಯಿಂದ ವೆಚ್ಚ ಮಾಡಲಾಗಿರುತ್ತದೆ, ಆದರೆ ದಾವಣಗೆರೆ ಮತ್ತು ಧಾರವಾಡಗಳಲ್ಲಿ ಮಲೆನಾಡು ಪ್ರದೇಶಾಭಿವೃದ್ಧಿ ಮಂಡಳಿ ವೆಚ್ಚ ಮಾಡಿದ ಅನುದಾನಗಳನ್ನು ಹೋಲಿಸಿದಾಗ ಜಿಲ್ಲಾ ಪಂಚಾಯತ್ ವೆಚ್ಚ ಮಾಡಿದ ಅನುದಾನಗಳ ಶೇ. 13 ರಿಂದ ಶೇ. 16 ರಷ್ಟು ಇರುವುದು ಕಂಡು ಬಂದಿರುತ್ತದೆ.

10.1a ನಗರ ಸ್ಥಳೀಯ ಸಂಸ್ಥೆಗಳು ಗಳೊಡನೆ ತುಲನೆ:

ಅಧ್ಯಯನ ಅವಧಿಯಲ್ಲಿ ಮಲೆನಾಡು ಪ್ರದೇಶಾಭಿವೃದ್ಧಿ ಮಂಡಳಿ ಕೇವಲ ರೂ. 127.00 ಲಕ್ಷಗಳನ್ನು ನಗರ ಪ್ರದೇಶಗಳಿಗಾಗಿ ಬಳಸಿದೆ.

ಈ ಮೂರು ಸಂಸ್ಥೆಗಳಿಂದ ಜಿಲ್ಲಾ ಮಟ್ಟದಲ್ಲಿ ವೆಚ್ಚ ಮಾಡಲಾದ ಅನುದಾನಗಳನ್ನು ಕೆಳಗಿನ ಗ್ರಾಫ್‌ನಲ್ಲಿ ತೋರಿಸಲಾಗಿದೆ.

ಗ್ರಾಫ್: 2013-14 ರ ಸಾಲಿಗೆ ಎಂಎಡಿಬಿ, ಯುಎಲ್‌ಬಿ ಮತ್ತು ಜಿ.ಪಂ. ಗಳ ಅಭಿವೃದ್ಧಿ ಅನುದಾನಗಳು



ಅಧ್ಯಯನದ ಉದ್ದೇಶಕ್ಕಾಗಿ, 2013-14ರ ಸಾಲಿಗೆ ಈ ಮೂರು ಸಂಸ್ಥೆಗಳ ಅನುದಾನಗಳನ್ನು ಪರಿಗಣಿಸಲಾಗಿರುವುದು.

ಮಲೆನಾಡಿನ ಎಲ್ಲ ನಗರ ಪ್ರದೇಶಗಳ ನಗರ ಸ್ಥಳೀಯ ಸಂಸ್ಥೆಗಳು ಒಟ್ಟು ರೂ. 36,888 ಲಕ್ಷಗಳನ್ನು ಅಭಿವೃದ್ಧಿ ಕಾಮಗಾರಿಗಳಿಗಾಗಿ ವೆಚ್ಚ ಮಾಡಿರುವವು, ಆದರೆ ಜಿಲ್ಲಾ ಪಂಚಾಯತಿಗಳು ರೂ. 26,104 ಲಕ್ಷಗಳನ್ನು ಅಭಿವೃದ್ಧಿ ಕಾರ್ಯಗಳಿಗೆ ವೆಚ್ಚ ಮಾಡಿರುವವು. ಈ ಎರಡೂ ಸಂಸ್ಥೆಗಳಿಗೆ ತುಲನೆ ಮಾಡಿದಾಗ, ಮಲೆನಾಡು ಪ್ರದೇಶಾಭಿವೃದ್ಧಿ ಮಂಡಳಿ ವೆಚ್ಚ ಮಾಡಿರುವ ಅನುದಾನವು ಬಹಳ ಸಣ್ಣ ಮೊತ್ತವಾಗಿರುತ್ತದೆ (ಅಂದರೆ, ಜಿಲ್ಲಾ ಪಂಚಾಯತಿಯ ಅನುದಾನಗಳ ಶೇ. 8 ಮತ್ತು ನಗರ ಸ್ಥಳೀಯ ಸಂಸ್ಥೆಗಳ ಅನುದಾನದ ಶೇ. 11 ಆಗುವುದು). ಗ್ರಾಫ್‌ಅನ್ನು ಗಮನಿಸಿದಾಗ ಮಲೆನಾಡು ಪ್ರದೇಶಾಭಿವೃದ್ಧಿ ಮಂಡಳಿ ವೆಚ್ಚ ಮಾಡಿರುವ ಅನುದಾನಗಳ ಮೊತ್ತವು ಬಹಳ ಸಣ್ಣವೆಂದು ಪ್ರಮಾಣವಾಗಿರುತ್ತದೆ.

ಚೌಕ ಸಂ. 11: ಅಭಿಗಮನ

ಕ್ಷೇತ್ರ ಭೇಟಿಗಳ ಸಮಯದಲ್ಲಿ, ನಗರ ಸ್ಥಳೀಯ ಸಂಸ್ಥೆ ಗಳು ಮತ್ತು ಮಲೆನಾಡು ಪ್ರದೇಶಾಭಿವೃದ್ಧಿ ಮಂಡಳಿ ಗಳ ಅನುದಾನಗಳ ಅಭಿಗಮನವನ್ನು ಧಾರವಾಡ ವಿಧಾನ ಸಭಾ ಕ್ಷೇತ್ರದಲ್ಲಿ ಕಾಣಲಾಯಿತು. ಇಲ್ಲಿ ಒಂದು ಬಡಾವಣೆ ಪ್ರದೇಶದಲ್ಲಿ ಹುಬ್ಬಳ್ಳಿ-ಧಾರವಾಡ ಮುನ್ಸಿಪಲ್ ಕಾರ್ಪೊರೇಶನ್ ಸಂಸ್ಥೆ ಯು ಒಂದು ಕಾಂಕ್ರೀಟ್ ರಸ್ತೆಯನ್ನು ಒಳಚರಂಡಿಯ ಸಮೇತ ಅಭಿವೃದ್ಧಿಪಡಿಸುವ ಕಾಮಗಾರಿಯನ್ನು ಕೈಗೆತ್ತಿಕೊಂಡಿತ್ತು. ಆ ಇಡೀ ವಸಾಹತನ್ನು ಆಂತರಿಕವಾಗಿ ಜೋಡಿಸಲಾಗಿದೆ ಮತ್ತು ರಸ್ತೆಗಳ ಉದ್ದಕ್ಕೂ ಒಳಚರಂಡಿಗಳನ್ನು ನಿರ್ಮಿಸಿ ಅವುಗಳನ್ನು ಮುಖ್ಯ ಚರಂಡಿಗೆ ಜೋಡಿಸಲಾಗಿದೆ. ಆ ಇಡೀ ವಸಾಹತು ತುಂಬ ಸ್ವಚ್ಛ ಮತ್ತು ಚೊಕ್ಕವಾಗಿ ಕಾಣುತ್ತದೆ.

10.1ಸಿ ತೀರ್ಮಾನಗಳು:

- ಮಲೆನಾಡು ಪ್ರದೇಶಾಭಿವೃದ್ಧಿ ಮಂಡಳಿ ಅಧಿನಿಯಮ, 1991 ಅದಕ್ಕೆ ನೀಡಿದ ಅಧಿಕಾರಗಳನ್ನು ಮಲೆನಾಡು ಪ್ರದೇಶಾಭಿವೃದ್ಧಿ ಮಂಡಳಿಯು ಬಳಸಿಕೊಂಡಿಲ್ಲ.
- ಒಂದು ಪ್ರತ್ಯೇಕ ಪ್ರದೇಶಾಭಿವೃದ್ಧಿ ಮಂಡಳಿ, ಅಂದರೆ, ಮಲೆನಾಡು ಪ್ರದೇಶಾಭಿವೃದ್ಧಿ ಮಂಡಳಿಯನ್ನು ಬಳಸುವ ಪರಿಕಲ್ಪನೆಯು ಮಲೆನಾಡು ಪ್ರದೇಶಗಳ ಅನನ್ಯತೆಯನ್ನು ಸಂರಕ್ಷಿಸುವುದಕ್ಕಾಗಿ ಮಾಡಲಾಯಿತು.
- ಮಲೆನಾಡು ಪ್ರದೇಶಾಭಿವೃದ್ಧಿ ಮಂಡಳಿಯು ಮಲೆನಾಡು ಪ್ರದೇಶಗಳಲ್ಲಿನ ನಗರ ಮತ್ತು ಗ್ರಾಮೀಣ ಪ್ರದೇಶಗಳೆರಡನ್ನೂ ಹಾಗೂ ಜಿಲ್ಲಾ ಪಂಚಾಯತ್ /ನಗರ ಸ್ಥಳೀಯ ಸಂಸ್ಥೆಗಳ ವ್ಯಾಪ್ತಿಯಲ್ಲಿಲ್ಲದ ಪ್ರದೇಶಗಳನ್ನೂ ತನ್ನ ವ್ಯಾಪ್ತಿಯೊಳಗೆ ಸೇರಿಸಿಕೊಂಡಿದೆ.
- ಅಧ್ಯಯನ ಅವಧಿಯಲ್ಲಿ, ಹಿಂದೆ ತಿಳಿಸಿರುವಂತೆ, ಮಲೆನಾಡು ಪ್ರದೇಶಾಭಿವೃದ್ಧಿ ಮಂಡಳಿಯು ತನ್ನ 86% ಕಾಮಗಾರಿಗಳನ್ನು ಗ್ರಾಮೀಣ ಪ್ರದೇಶಗಳಲ್ಲಿ ಕೈಗೊಂಡಿದೆ.
- ಅಧ್ಯಯನ ಅವಧಿಯಲ್ಲಿ, 301 ಕಾಮಗಾರಿಗಳನ್ನು ನಗರ ಪ್ರದೇಶಗಳಲ್ಲಿ ಜಿಲ್ಲಾ ಪಂಚಾಯತ್ /ನಗರ ಸ್ಥಳೀಯ ಸಂಸ್ಥೆ/ಕರ್ನಾಟಕ ಗ್ರಾಮೀಣಾ ಮೂಲಭೂತ ಸೌಕರ್ಯ ಅಭಿವೃದ್ಧಿ ನಿಗಮಗಳ ವತಿಯಿಂದ ಅನುಷ್ಠಾನಗೊಳಿಸಲಾಗಿದೆ.
- ಶಿವಮೊಗ್ಗ ನಗರ ಪ್ರದೇಶ, ಧಾರವಾಡ ನಗರ ಪ್ರದೇಶ ಮತ್ತು ಮಂಗಳೂರು ನಗರ ಪ್ರದೇಶಗಳ ವಿಧಾನ ಸಭಾ ಕ್ಷೇತ್ರಗಳಲ್ಲಿ ಮಾತ್ರ ಮಲೆನಾಡು ಪ್ರದೇಶಾಭಿವೃದ್ಧಿ ಮಂಡಳಿಯು ಕಾಮಗಾರಿಗಳ ನಿರ್ವಹಣೆಗಳಿಗಾಗಿ ನಗರ ಸ್ಥಳೀಯ ಸಂಸ್ಥೆಗಳೊಡನೆ ಕೆಲಸ ಮಾಡಿದೆ (ಅಭಿಗಮನ ಮತ್ತು ಒಟ್ಟು ಕಾಮಗಾರಿಗಳು).

► ಜಿಲ್ಲಾ ಪಂಚಾಯತ್‌ಗಳ ಮತ್ತು /ನಗರ ಸ್ಥಳೀಯ ಸಂಸ್ಥೆಗಳಿಗೆ ಅನುದಾನಗಳ ಮೂಲಗಳು ರಾಜ್ಯ ಸರ್ಕಾರ/ಕೇಂದ್ರ ಸರ್ಕಾರ/ವಿಶ್ವ ಬ್ಯಾಂಕ್/ ನಬಾರ್ಡ್/ಹಣಕಾಸು ಆಯೋಗ, ಇತ್ಯಾದಿಗಳಾಗಿವೆ ಆದರೆ ಮಲೆನಾಡು ಪ್ರದೇಶಾಭಿವೃದ್ಧಿ ಮಂಡಳಿ ಕೇವಲ ರಾಜ್ಯ ಸರ್ಕಾರದಿಂದ ಮಾತ್ರ ಪಡೆಯುತ್ತದೆ.

ಗಮನಿಸಬೇಕಾದ ವಿಷಯವೆಂದರೆ, ಮಲೆನಾಡು ಪ್ರದೇಶಾಭಿವೃದ್ಧಿ ಮಂಡಳಿ ಒಂದು ನಿರ್ದಿಷ್ಟ ಪ್ರದೇಶಕ್ಕೆ ಸೀಮಿತವಾದ ಮಂಡಳಿಯಾಗಿದ್ದು, ಅದರ ಗಮನವು ನಿರ್ದಿಷ್ಟ ಅಭಿವೃದ್ಧಿ ವಿಷಯಗಳ ಮೇಲೆ ಕೇಂದ್ರೀಕರಿಸಿರುತ್ತದೆ. ಮಲೆನಾಡು ಪ್ರದೇಶಾಭಿವೃದ್ಧಿ ಮಂಡಳಿಗೆ ಇರುವ ಅನುಕೂಲವೇನೆಂದರೆ, ಜಿಲ್ಲಾ ಪಂಚಾಯತಿಗಳು ಮತ್ತು /ನಗರ ಸ್ಥಳೀಯ ಸಂಸ್ಥೆಗಳ ಸಹಕಾರ ಮತ್ತು ಅವರ ಸಲಹೆಗಳನ್ನು ಪಡೆಯುತ್ತಲೇ, ಮಂಡಳಿಯು ತನ್ನ ಅಭಿವೃದ್ಧಿ ಕಾಮಗಾರಿಗಳನ್ನು ಅನನ್ಯ ಮತ್ತು ಪೂರ್ಣವನ್ನಾಗಿಸಬಹುದು.

ಚೌಕ ಸಂ. 12: 73 ನೇ ಮತ್ತು 74 ನೇ ತಿದ್ದುಪಡಿಗಳು

73 ನೇ ಮತ್ತು 74 ನೆಯ (ಭಾರತದ) ಸಾಂವಿಧಾನಿಕ ತಿದ್ದುಪಡಿಗಳ ಮಹತ್ವ:

ಸ್ಥಳೀಯ ಸಂಸ್ಥೆಗಳಿಗೆ ಚುನಾವಣೆಯನ್ನು ನಡೆಸುವ ಅಧಿಕಾರವನ್ನು ರಾಜ್ಯ ಸರ್ಕಾರವು ಹೊಂದಿರುತ್ತದೆ. ರಾಜ್ಯ ಸರ್ಕಾರವು ಈ ಹಿಂದೆ ತನ್ನಲ್ಲಿ ಹೊಂದಿದ್ದರೂ ಅದನ್ನು ಚಲಾಯಿಸದೇ ಇರಲು ನಿರ್ಧರಿಸಿದ್ದ ಒಂದು ಆಯ್ಕೆಯನ್ನು 73 ನೇ ಮತ್ತು 74 ನೇ ತಿದ್ದುಪಡಿಗಳು ತೆಗೆದುಬಿಟ್ಟವು. 73 ನೇ ಮತ್ತು 74 ನೇ ಸಾಂವಿಧಾನಿಕ ತಿದ್ದುಪಡಿಗಳನ್ನು ಹೊರಡಿಸುವವರೆಗೂ, ರಾಜ್ಯಗಳು ಭಾರತೀಯ ಸಂವಿಧಾನವು ಅಧಿಕೃತವಾಗಿ ಮಾನ್ಯತೆ ನೀಡಿದ ಏಕೈಕ ಉಪ-ರಾಷ್ಟ್ರೀಯ ಘಟಕಗಳಾಗಿದ್ದವು. ಹಾಗೂ ಸಂವಿಧಾನವು ಪ್ರತ್ಯೇಕ ರಾಜ್ಯಗಳಿಗೆ ಗಣನೀಯವಾದ ಶಾಸಕಾಂಗ ಸ್ವಾಯತ್ತತೆ ನೀಡುತ್ತದೆ.

73 ನೆಯ ತಿದ್ದುಪಡಿ ಅಧಿನಿಯಮ, ಸಾಮಾನ್ಯವಾಗಿ ಪಂಚಾಯತ್ ರಾಜ್ ಅಧಿನಿಯಮವೆಂದು ಉಲ್ಲೇಖಿಸಲ್ಪಡುವುದು, ಹಾಗೂ ಇದು ಏಪ್ರಿಲ್ 1993 ರಲ್ಲಿ ಜಾರಿಗೆ ಬಂದಿತು. 74 ನೆಯ ತಿದ್ದುಪಡಿ ಅಧಿನಿಯಮವನ್ನು ಸಾಮಾನ್ಯವಾಗಿ ನಗರಪಾಲಿಕಾ ಅಧಿನಿಯಮವೆಂದು ಕರೆಯಲ್ಪಡುವುದು, ಹಾಗೂ ಅದು ಜೂನ್ 1993 ರಲ್ಲಿ ಜಾರಿಗೆ ಬಂದಿತು. ಭಾರತೀಯ ಸಂವಿಧಾನಕ್ಕೆ ಪಂಚಾಯತ್ ರಾಜ್ ಅಧಿನಿಯಮವು ಪ್ರಜಾಪ್ರಭುತ್ವದ ಅಧಿಕಾರಗಳ ವಿಕೇಂದ್ರೀಕರಣಕ್ಕೆ ಸಂಬಂಧಿಸಿದಂತೆ ವಿಕಾಸ ಪ್ರಕ್ರಿಯೆಯ ಬಹುತೇಕ ಅತ್ಯುನ್ನತ ಸ್ಥಿತಿಯ ಬಿಂದುವಾಗಿರುವುದು. ಅದು ಜಿಲ್ಲಾ ಮತ್ತು ಉಪ ಜಿಲ್ಲಾ ಮಟ್ಟಗಳಲ್ಲಿನ ಪಂಚಾಯತಿಗಳಿಗೆ

ಸಾಂವಿಧಾನಿಕ ಸ್ಥಾನಮಾನವನ್ನು ಪ್ರದಾನ ಮಾಡುತ್ತದೆ, ಹಾಗೂ ಅದು ಪ್ರತಿ ರಾಜ್ಯದಲ್ಲಿ ಗ್ರಾಮ. ಮಧ್ಯಂತರ ಮತ್ತು ಜಿಲ್ಲಾ ಮಟ್ಟಗಳಲ್ಲಿ ಪಂಚಾಯತಿಗಳನ್ನು ಸ್ಥಾಪಿಸುವುದಕ್ಕಾಗಿ ಗಮನವನ್ನು ಕೇಂದ್ರೀಕರಿಸಿದೆ.

ಒಂದು ಮಹತ್ವದ ಅಂಶವೆಂದರೆ, ಸಂಸದರಿಗೆ ಮತ್ತು ಶಾಸಕರಿಗೆ ಮಂಡಲ ಮತ್ತು ಜಿಲ್ಲಾ ಪಂಚಾಯತಿಗಳಲ್ಲಿ ಪ್ರತಿನಿಧಿತ್ವವನ್ನು ನೀಡುವುದು. ಈ ತಿದ್ದುಪಡಿಯು ಸಾಮಾಜಿಕ ಆರ್ಥಿಕ ಯೋಜನಾ ಪ್ರಕ್ರಿಯೆಗಳಿಗೆ ಸಂಬಂಧಿತ ಬಹಳ ಪ್ರಮುಖ ನಿಬಂಧನೆಗಳನ್ನು ಹೊಂದಿರುವುದು. ಇವುಗಳು ಅಭಿವೃದ್ಧಿ ಯೋಜನೆಗಳನ್ನು ತಯಾರಿಸುವುದು, ಅಭಿವೃದ್ಧಿ ಯೋಜನೆಗಳನ್ನು ಅನುಷ್ಠಾನಗೊಳಿಸುವುದು, ತೆರಿಗೆಗಳನ್ನು ವಿಧಿಸುವ ಮತ್ತು ಸಂಗ್ರಹಿಸುವ ಅಧಿಕಾರಗಳು, ಪಂಚಾಯತಿಗಳ ಹಣಕಾಸಿನ ಸ್ಥಿತಿಗಳನ್ನು ಪರಿಶೀಲಿಸಲು ರಾಜ್ಯ ಹಣಕಾಸು ಆಯೋಗಗಳ ರಚನೆಗಳಂತಹ ವಿಷಯಗಳಿಗೆ ಸಂಬಂಧಪಟ್ಟವು ಆಗಿರುವವು.

74ನೆಯ ಸಾಂವಿಧಾನಿಕ ತಿದ್ದುಪಡಿಯು ಮೊದಲ ಬಾರಿಗೆ ನಗರ ಪ್ರದೇಶಗಳಲ್ಲಿ ಸ್ಥಳೀಯ ಸ್ವಯಂ ಸರ್ಕಾರಗಳಿಗೆ ಕಾನೂನಿನ ಆಧಾರವನ್ನು ಒದಗಿಸಿರುವುದು. ಅದು ಪುರಸಭೆ/ನಗರಸಭೆಗಳಿಗೆ ಪ್ರದಾನ ಮಾಡಲಾಗಿರುವ ಜವಾಬ್ದಾರಿಗಳನ್ನು ನಿರ್ವಹಿಸಲು ಅಗತ್ಯವಿರುವ ಅಧಿಕಾರಗಳನ್ನು ಒದಗಿಸುತ್ತದೆ. ಅದು ನಗರ ಸಭೆಗಳ/ಪುರಸಭೆಗಳ ಹಣಕಾಸು ಸ್ಥಿತಿಗಳನ್ನು ಪರಿಶೀಲಿಸಲು ಪ್ರಾಜ್ಯ ಹಣಕಾಸು ಆಯೋಗಕ್ಕೆ ಅಧಿಕಾರ ನೀಡುತ್ತದೆ, ಹಾಗೂ ತೆರಿಗೆಗಳು, ಕರಗಳು ಮತ್ತು ಸುಂಕಗಳು, ಇತ್ಯಾದಿಗಳನ್ನು ಹಂಚಿಕೊಳ್ಳುವ ಮಾದರಿಯನ್ನು ಶಿಫಾರಸ್ಸು ಮಾಡುತ್ತದೆ. ಅದಕ್ಕೆ ರಾಜ್ಯದ ಏಕೀಕೃತ ನಿಧಿಯಿಂದ ನೆರವಿನ ರೂಪದಲ್ಲಿ ಅನುದಾನಗಳನ್ನು ಕೂಡ ನೀಡಲಾಗುತ್ತದೆ. ಈ ತಿದ್ದುಪಡಿಯು ಪ್ರಕಾರ, ಪ್ರತಿ ರಾಜ್ಯದಲ್ಲಿ ಒಂದು ಜಿಲ್ಲಾ ಯೋಜನಾ ಸಮಿತಿಯನ್ನು ರಚಿಸಬೇಕಾಗಿರುವುದು, ಹಾಗೂ ಅದು ಜಿಲ್ಲೆಯಲ್ಲಿರುವ ಪಂಚಾಯತಿಗಳು ಮತ್ತು ಪುರಸಭೆಗಳು ತಯಾರಿಸಿರುವ ಯೋಜನೆಗಳನ್ನು ಕ್ರೋಢೀಕರಿಸಿ ಆಯಾ ಸಂಪೂರ್ಣ ಜಿಲ್ಲೆಗೆ ಒಂದು ಕರಡು ಅಭಿವೃದ್ಧಿ ಯೋಜನೆಯನ್ನು ತಯಾರಿಸುವುದು.

10.2 ಮಂಡಳಿಯ ವ್ಯಾಪ್ತಿಯಲ್ಲಿ ಬರುವ ಇವಿಧ ಪ್ರದೇಶಗಳು ಮತ್ತು ಹಿಂದುಳಿದಿರುವ ಪ್ರದೇಶಗಳಲ್ಲಿನ ವಿಶೇಷ ಅಗತ್ಯತೆಗಳನ್ನು ಸಮರ್ಪಕವಾಗಿ ಪರಿಗಣಿಸಿ ಸಾಮಾನ್ಯ, ವಿಶೇಷ ಘಟಕ ಯೋಜನೆ /ಬುಡಕಟ್ಟು ಉಪ ಯೋಜನೆ ಅನುದಾನಗಳಡಿಯಲ್ಲಿ ತಯಾರಿಸಲಾಗುವ ಕ್ರಿಯಾ ಯೋಜನೆ

ಮಲೆನಾಡು ಪ್ರದೇಶಾಭಿವೃದ್ಧಿ ಮಂಡಳಿ ಪ್ರತಿ ವರ್ಷ ಹೊಸ ಕಾಮಗಾರಿಗಳಿಗಾಗಿ ಒಂದು ಕ್ರಿಯಾ ಯೋಜನೆ ಮತ್ತು ಹಿಂದಿನ ಸಾಲುಗಳಲ್ಲಿ ಪೂರ್ಣಗೊಳ್ಳದೆ ಪ್ರಸಕ್ತ ಸಾಲಿಗೆ ಮುಂದುವರೆದುಕೊಂಡು ಬಂದಿರುವ ಕಾಮಗಾರಿಗಳಿಗಾಗಿ ಒಂದು ಪ್ರತ್ಯೇಕ ಕ್ರಿಯಾ ಯೋಜನೆಯನ್ನು ತಯಾರಿಸುವುದು. ಸದ್ಯ ಮಂಡಳಿಯು ಅನುಸರಿಸುತ್ತಿರುವ ಕ್ರಮದಲ್ಲಿ ಕ್ರಿಯಾ ಯೋಜನೆಯನ್ನು ವಿಶೇಷ ಕಾಮಗಾರಿಗಳಿಗಾಗಿ ಹೊರತುಪಡಿಸಿ ವಿವಿಧ ಸ್ಥಳಗಳ ವಿಶೇಷ ಅಗತ್ಯತೆಗಳನ್ನು ಪರಿಗಣಿಸಿ ಕ್ರಿಯಾ ಯೋಜನೆಯನ್ನು ತಯಾರಿಸಲಾಗುತ್ತಿರುವುದಿಲ್ಲ. ಅನುದಾನಗಳ ಹಂಚಿಕೆಗಳ ವಿಷಯವನ್ನು ಚುನಾಯಿತ ಪ್ರತಿನಿಧಿಗೆ ತಿಳಿಸಲಾಗುವುದು, ಹಾಗೂ ಆ ಪ್ರತಿನಿಧಿಯು ಲಭ್ಯವಿರುವ ಅನುದಾನಗಳಿಗೆ ಸರಿಹೊಂದುವ ಅಂದಾಜು ಆಯವ್ಯಯವನ್ನು ಒದಗಿಸುವುದು.

ಆದರೆ, ಅಧ್ಯಯನ ಅವಧಿಯಲ್ಲಿ ಎಂಎಡಿಬಿ ವಿಶೇಷ ಯೋಜನೆಗಳನ್ನು ಅನುಷ್ಠಾನಗೊಳಿಸಿರುತ್ತದೆ. ಅದರಲ್ಲಿ ಮುಖ್ಯವಾಗಿ ತೂಗು ಸೇತುವೆಗಳು, ಕಾಲು ಸೇತುವೆಗಳು, ಸಣ್ಣ ಸೇತುವೆಗಳು, ಕುಡಿಯುವ ನೀರು. ಘನ ತ್ಯಾಜ್ಯ ನಿರ್ವಹಣೆ, ಟರ್ಬೋ ವಿದ್ಯುತ್ ಉತ್ಪಾದನಾ ಯೋಜನೆ, ಸೌರ ವಿದ್ಯುತ್ ಬೆಳಕು ವ್ಯವಸ್ಥೆ, ಅಂಗನವಾಡಿಗಳಿಗೆ ಆಟಿಕೆಗಳ ಸರಬರಾಜು, ಮತ್ತು ಎಂಪಿಎಂ/ಅರಣ್ಯ ಇಲಾಖೆಯ ಮೂಲಕ ಸಾಮಾಜಿಕ ಅರಣ್ಯೀಕರಣಗಳಂತಹ ಕಾರ್ಯಕ್ರಮ ವಿಶೇಷವಾಗಿರುತ್ತದೆ.

ವಿಶೇಷ ಕಾಮಗಾರಿಗಳ ಅನುಷ್ಠಾನಗಳು, ಉದಾಹರಣೆಗಾಗಿ, ಮೇಲಿನ ಕುರುವಳ್ಳಿ ಗ್ರಾಮ ಪಂಚಾಯತಿ, ತೀರ್ಥಹಳ್ಳಿ, ಸಾಗರದ ಕಗ್ಗಲಿಜಡ್ಡು, ಬೈಂದೂರು, ಸುಳ್ಳು, ಬೆಳ್ತಂಗಡಿ, ಶಿರಸಿ, ಇತ್ಯಾದಿ ಪ್ರದೇಶಗಳಲ್ಲಿ ಕಾಲು ಸೇತುವೆಗಳು ಜನರ ಅಗತ್ಯತೆಗಳನ್ನು ಪೂರೈಸಿವೆ. ಕೊಲ್ಲೂರು ಮತ್ತು ಚಾಮರಾಜನಗರಗಳಲ್ಲಿ ನಿರ್ಮಿಸಲಾದ ಸಣ್ಣ ಸೇತುವೆಗಳ ಪ್ರಯೋಜನಗಳು ಜನರಿಗೆ ತಲುಪಿರುತ್ತದೆ.

ಶುದ್ಧಗಂಗಾ ಯೋಜನೆಯ ಅಡಿಯಲ್ಲಿ ಜಾರಿಗೊಳಿಸಿದ ಕುಡಿಯುವ ನೀರಿನ ಕಾಮಗಾರಿಯ ಕಾರಣದಿಂದ ಫ್ಲೋರೈಡ್ ಅಂಶಗಳಿಂದ ಕಲುಷಿತಗೊಂಡಿದ್ದ ಅಂತರ್ಜಲವನ್ನು ಸಂಸ್ಕರಿಸಿ, ಶುದ್ಧೀಕರಿಸಿ, ಉತ್ತಮ ಕುಡಿಯುವ ನೀರಿನ ಅಗತ್ಯವಿದ್ದ ಸ್ಥಳೀಯರಿಗೆ ಶುದ್ಧ ನೀರು ಒದಗಿಸಿದೆ. ರಸ್ತೆಗಳ ಕಾಮಗಾರಿಗಳ ವಿಚಾರದಲ್ಲಿ, ಹುಕ್ಕೇರಿಯ

ನೇರಳೆ ಗ್ರಾಮದಲ್ಲಿ, ಸಂಪರ್ಕ ರಸ್ತೆಯನ್ನು ನಿರ್ಮಿಸಲಾಗಿದೆ. ಈಗ ಅದೇ ರಸ್ತೆಯನ್ನು ಮುಂದಿನ ಗ್ರಾಮವಾದ ಎಲೆಮನೋರ ಗ್ರಾಮಕ್ಕೆ ವಿಸ್ತರಿಸಲು ನಬಾರ್ಡ್ ರೂ. 80 ಲಕ್ಷಗಳನ್ನು ಹೂಡಿಕೆ ಮಾಡಿದೆ.

ಕೆಲವು ಜಿಲ್ಲೆಗಳಲ್ಲಿ ಅನುಷ್ಠಾನಗೊಳಿಸಲಾದ ಯೋಜನೆಗಳು ಮತ್ತು ಹಂಚಲಾದ ಅನುದಾನಗಳ ವಿವರಗಳನ್ನು 3.12 ರಲ್ಲಿ ಚರ್ಚಿಸಲಾಗಿದೆ.

ಅಧ್ಯಯನ ಅವಧಿಯಲ್ಲಿ ಮಲೆನಾಡು ಪ್ರದೇಶಾಭಿವೃದ್ಧಿ ಮಂಡಳಿ ಬಂಡವಾಳ ಅನುದಾನ, ವಿಶೇಷ ಘಟಕ ಯೋಜನೆ ಮತ್ತು ಬುಡಕಟ್ಟು ಉಪಯೋಜನೆಗಳ ಅಡಿಯಲ್ಲಿ ವಿಶೇಷ ಯೋಜನೆಗಳಿಗಾಗಿ ಪ್ರಾವಧಾನ ಮಾಡಿರುವುದು.

10.2a ತೀರ್ಮಾನಗಳು:

- ವಿವಿಧ ಸ್ಥಳಗಳ ಅಗತ್ಯತೆಗಳನ್ನು ಅಲ್ಲಿನ ಸ್ಥಳೀಯರು ಚುನಾಯಿತ ಪ್ರತಿನಿಧಿಗಳಿಗೆ ಮಾಡಿರುವ ಮನವಿಗಳ ಆಧಾರದ ಮೇಲೆ ಅನುಷ್ಠಾನಗೊಳಿಸಲಾಗಿರುವುದರಿಂದ ಬಹುತೇಕ ಕಾಮಗಾರಿಗಳು ಎಲ್ಲ ವರ್ಗಗಳ ಅಡಿಯಲ್ಲಿ ಜನರ ಅವಶ್ಯಕತೆಗಳನ್ನು ಪೂರೈಸಿರುವವು.
- ಇತರ ಇಲಾಖೆಗಳು ಇನ್ನಾವುದೇ ಯೋಜನೆಗಳ ಅಡಿಯಲ್ಲಿ ಗ್ರಾಮಗಳ/ಸ್ಥಳಗಳ ಮೂಲಭೂತ ರಸ್ತೆಗಳು/ಒಳಚರಂಡಿಗಳು/ಸೇತುವೆಗಳು, ಇತ್ಯಾದಿಗಳನ್ನು ಸೇರಿಸದೇ ಇರುವ ಕಾಮಗಾರಿಗಳನ್ನು ಮಲೆನಾಡು ಪ್ರದೇಶಾಭಿವೃದ್ಧಿ ಮಂಡಳಿ ಅನುಷ್ಠಾನಗೊಳಿಸಿದೆ.
- ಎಲ್ಲ ವಿಧಾನ ಸಭಾ ಕ್ಷೇತ್ರಗಳು/ತಾಲ್ಲೂಕುಗಳು ತಮ್ಮ ಹಿಂದುಳಿಯುವಿಕೆಗಳ ಯಾವುದೇ ಭೇದವಿಲ್ಲದೆಯೇ ಸಮನಾದ ಪ್ರಾಮುಖ್ಯತೆಯನ್ನು ಪಡೆದಿವೆ.

ಚೌಕ ಸಂ. 13: ಜಿಲ್ಲಾ ಗ್ರಾಮೀಣ ರಸ್ತೆ ಯೋಜನೆ

ಗ್ರಾಮೀಣ ವಸಾಹತುಗಳನ್ನು ಉತ್ತಮ ಗುಣಮಟ್ಟದ ಎಲ್ಲಾ ಹವಾಮಾನ ರಸ್ತೆಗಳ ಮೂಲಕ ಜೋಡಿಸಿ ಅಲ್ಲಿನ ಜನರಿಗೆ ಸೇವೆಗಳನ್ನು ಪಡೆಯುವ ಅವಕಾಶ ಹಾಗೂ ಅವರ ಆದಾಯವನ್ನು ಹೆಚ್ಚಿಸಿಕೊಳ್ಳಲು ಅವಕಾಶ ನೀಡುವುದು ಸಾಮಾಜಿಕ ಆರ್ಥಿಕ ಅಭಿವೃದ್ಧಿಯ ಒಂದು ಮಹತ್ವದ ಭಾಗ. ಗ್ರಾಮೀಣ ರಸ್ತೆಗಳ ಮೂಲಕ ಸುಸ್ಥಿರ

ಅಭಿವೃದ್ಧಿಗಾಗಿ ಒಂದು ಸರಿಯಾದ ಬೃಹತ್ ಯೋಜನೆಯನ್ನು ತಯಾರಿಸುವುದು ಅಗತ್ಯ. ಈ ಬೃಹತ್ ಯೋಜನೆಯ ಮೂಲಕ, ಇದರ ಚೌಕಟ್ಟಿನೊಳಗೆ ಗ್ರಾಮೀಣ ರಸ್ತೆಗಳಿಗೆ ಸಂಬಂಧಿಸಿದ ನಿರ್ಮಾಣ, ಉನ್ನತೀಕರಣ ಮತ್ತು ನಿರ್ವಹಣೆಗಳಂತಹ ಎಲ್ಲ ಚಟುವಟಿಕೆಗಳನ್ನು ವ್ಯವಸ್ಥಿತವಾಗಿ ಕೈಗೊಂಡು ಪೂರೈಸಲು ಸಾಧ್ಯವಾಗುವುದು. ಜಿಲ್ಲಾ ಗ್ರಾಮೀಣ ರಸ್ತೆ ಯೋಜನೆಯು ಜಿಲ್ಲೆಯೊಳಗಿನ ಪ್ರಸ್ತುತ ಅಸ್ತಿತ್ವದಲ್ಲಿರುವ ಮತ್ತು ಪ್ರಸ್ತಾಪಿತ ರಸ್ತೆಗಳ ಜಾಲದ ವ್ಯವಸ್ಥೆಯ ಒಂದು ಸಂಗ್ರಹ. ಇದು ಒಂದು ಆರ್ಥಿಕ ಮತ್ತು ದಕ್ಷ ರೀತಿಯಲ್ಲಿ ಎಲ್ಲಾ ಹವಾಮಾನ ರಸ್ತೆಗಳ ಮೂಲಕ ಇಲ್ಲಿಯವರೆಗೂ ರಸ್ತೆಗಳ ಮೂಲಕ ಸಂಪರ್ಕ ಹೊಂದಿಲ್ಲದ ಅವಾಸಸ್ಥಾನಗಳನ್ನು ಈಗಾಗಲೇ ಸಂಪರ್ಕ ಹೊಂದಿರುವ ಅವಾಸಸ್ಥಾನಗಳೊಂದಿಗೆ ಸಂಪರ್ಕಿಸಲು ಉದ್ದೇಶಿತ ರಸ್ತೆಗಳನ್ನು ಗುರುತಿಸುವುದು.

10.3 ಮಂಡಳಿಯು ತನ್ನ ಸ್ವಂತ ಆಯವ್ಯಯವನ್ನು ಮಾತ್ರ ಬಳಸಿ ಕಾಮಗಾರಿಗಳನ್ನು ಅನುಷ್ಠಾನಗೊಳಿಸುತ್ತಿದೆಯೇ? ಅಥವಾ ಇತರೇ ಇಲಾಖೆಗಳ ಆಯವ್ಯಯಗಳನ್ನು ಬಳಸಿಕೊಂಡು (ಶಾಸಕರ ಮತ್ತು ಸಂಸದರ ಅನುದಾನಗಳೊಂದಿಗೆ) ಕಾಮಗಾರಿಗಳನ್ನು ಅನುಷ್ಠಾನಗೊಳಿಸುತ್ತಿದೆಯೇ?

ಮಲೆನಾಡು ಪ್ರದೇಶಾಭಿವೃದ್ಧಿ ಮಂಡಳಿಯು ಮೂರು ವಲಯಗಳಲ್ಲಿನ ಅಭಿವೃದ್ಧಿ ಕಾಮಗಾರಿಗಳಿಗಾಗಿ ಅನುದಾನಗಳನ್ನು ಪೂರೈಸುವುದು. ಅವುಗಳೆಂದರೆ, ರಸ್ತೆಗಳು ಮತ್ತು ಸೇತುವೆಗಳು, ಸಾಮಾಜಿಕ ವಲಯದಡಿಯಲ್ಲಿ ಕಟ್ಟಡಗಳು ಮತ್ತು ಕುಡಿಯುವ ನೀರು, ಹಾಗೂ ವಲಯ - 3 ರ ಅಡಿಯಲ್ಲಿ ಮಣ್ಣಿನ ಸಂರಕ್ಷಣೆ ಮತ್ತು ಅಂತರ್ಜಲ ಸಂವರ್ಧನೆ. 2009-10 ರಿಂದ 2013-14 ರ ಅಧ್ಯಯನ ಅವಧಿಯಲ್ಲಿ, 2071 ಕಾಮಗಾರಿಗಳನ್ನು ರೂ. 10,888.13 ಲಕ್ಷಗಳ ವೆಚ್ಚದಲ್ಲಿ ಪೂರ್ಣಗೊಳಿಸಲಾಗಿದೆ. ಅನುಷ್ಠಾನಗೊಳಿಸುವ ಸಂಸ್ಥೆಯು ತಯಾರಿಸುವ ಅಂದಾಜು ವೆಚ್ಚಗಳ ಆಯವ್ಯಯವು ಲಭ್ಯವಿರುವ ಅನುದಾನಕ್ಕೆ ಸಮನಾಗಿ ಕಾಮಗಾರಿಯ (ಭೌತಿಕ) ಅಂದಾಜು ತೋರಿಸಲ್ಪಡುವುದು. ಇಲ್ಲಿ, ಕಾಮಗಾರಿಯನ್ನು ಪೂರ್ಣಗೊಳಿಸುವುದಕ್ಕೆ ಆದ್ಯತೆಯನ್ನು ನೀಡುವುದಿಲ್ಲ, ಆದರೆ ಲಭ್ಯವಿರುವ ಅನುದಾನಗಳನ್ನು ಬಳಸುವುದು ಏಕೈಕ ಮಾನದಂಡವಾಗಿರುತ್ತದೆ.

ಇತರೇ ಸಂಬಂಧಪಟ್ಟ ಇಲಾಖೆಗಳೊಡನೆ (ಪಂಚಾಯತ್ ರಾಜ್ ಇಂಜಿನಿಯರಿಂಗ್ ವಿಭಾಗ /ಲೋಕೋಪಯೋಗಿ ಇಲಾಖೆ) ತಮ್ಮ ಅನುದಾನಗಳ ಅಭಿಗಮನವನ್ನು ಸಾಧಿಸುವ ಅನುಷ್ಠಾನಗೊಳಿಸುವ ಸಂಸ್ಥೆಗಳು ತಮ್ಮ ಕಾಮಗಾರಿಗಳನ್ನು ಪೂರ್ಣಗೊಳಿಸಲು ಸಾಧ್ಯವಾಗಿರುವುದು, ಆದರೆ ನಿರ್ಮಿತಿ

ಕೇಂದ್ರ/ಕರ್ನಾಟಕ ಗ್ರಾಮೀಣ ಮೂಲಭೂತ ಸೌಕರ್ಯ ಅಭಿವೃದ್ಧಿ ನಿಗಮ ಸಂಸ್ಥೆಗಳು ಮಂಡಳಿಯ ಕಾಮಗಾರಿಗೆ ಅಗತ್ಯವಿದ್ದಲ್ಲಿ ಇತರೇ ಯೋಜನೆಗಳಿಂದ ಅನುದಾನವನ್ನು ಪಡೆಯಲು ಪ್ರಯತ್ನಿಸಿದಿರುವ ಕಾರಣದಿಂದಾಗಿ ಈ ಎರಡೂ ಸಂಸ್ಥೆಗಳು ತಮ್ಮ ಕಾಮಗಾರಿಗಳನ್ನು ಪೂರ್ಣಗೊಳಿಸಲು ಸಾಧ್ಯವಾಗಿರುವುದಿಲ್ಲ.

ಕ್ಷೇತ್ರ ಭೇಟಿಯ ಸಮಯದಲ್ಲಿ ಇತರೇ ಇಲಾಖೆಗಳ ಅನುದಾನಗಳನ್ನು ಕ್ರೋಢೀಕರಿಸಿಕೊಂಡು ಅನುಷ್ಠಾನಗೊಳಿಸಿರುವ 77 ಕಾಮಗಾರಿಗಳನ್ನು ಗಮನಿಸಲಾಗಿದೆ. ಅನುಷ್ಠಾನ ಸಂಸ್ಥೆಗಳು ವಿವಿಧ ರೀತಿಯಲ್ಲಿ ಇತರೇ ಇಲಾಖೆಗಳ ಯೋಜನೆಗಳಡಿಯಲ್ಲಿ ಅನುದಾನಗಳನ್ನು ಕ್ರೋಢೀಕರಿಸಿಕೊಂಡು ಅನುಷ್ಠಾನಗೊಳಿಸಿರುವ ಕಾಮಗಾರಿಗಳನ್ನು ಈ ಕೆಳಗಿನಂತೆ ವರ್ಗೀಕರಿಸಲಾಗಿದೆ:

- ಕೇವಲ ಮಂಡಳಿಯ ಅನುದಾನದಿಂದ ಅನುಷ್ಠಾನಗೊಳಿಸಿರುವ ಪ್ರತ್ಯೇಕವಾಗಿರುವ ಕಾಮಗಾರಿಗಳು.
- ಸಾರ್ವಜನಿಕ ಖಾಸಗಿ ಯೋಜನೆ ಮಾದರಿಯಲ್ಲಿ ಅನುಷ್ಠಾನಗೊಳಿಸಲಾದ ಕಾಮಗಾರಿಗಳು.
- ಸಾರ್ವಜನಿಕರ ಭಾಗವಹಿಸುವಿಕೆಯನ್ನು ತಂದಿರುವ ಕಾಮಗಾರಿಗಳು.
- ಇತರ ಸಂಬಂಧಪಟ್ಟ ಇಲಾಖೆಗಳ ಅನುದಾನಗಳಿಂದ ಅನುಷ್ಠಾನಗೊಳಿಸಲಾದ ಪ್ರತ್ಯೇಕವಾಗಿರುವ ಕಾಮಗಾರಿಗಳು.
- ಶಾಸಕರ/ಸಂಸದರ ಅನುದಾನಗಳನ್ನು ಬಳಸಿರುವ ಕಾಮಗಾರಿಗಳು.

10.3ಎ ಪ್ರತ್ಯೇಕವಾಗಿರುವ ಕಾಮಗಾರಿಗಳು:

ಕ್ಷೇತ್ರ ಭೇಟಿಯ ಸಮಯದಲ್ಲಿ ಭೇಟಿ ನೀಡಲಾದ 460 ಕಾಮಗಾರಿಗಳಲ್ಲಿ, ಕೇವಲ ಮಲೆನಾಡು ಪ್ರದೇಶಾಭಿವೃದ್ಧಿ ಮಂಡಳಿ ಅನುದಾನಗಳನ್ನು ಬಳಸಿ ಅನುಷ್ಠಾನಗೊಳಿಸಲಾದ ಕಾಮಗಾರಿಗಳಲ್ಲಿ ತೂಗು ಸೇತುವೆಗಳು, ಕಾಲು ಸೇತುವೆಗಳು, ಅಂಗನವಾಡಿಗಳಿಗೆ ಆಟಿಕೆಗಳನ್ನು ಸರಬರಾಜು ಮಾಡಿರುವುದು, ಟರ್ನೋ ವಿದ್ಯುತ್ ಉತ್ಪಾದನಾ ಘಟಕ, ಅಂಗನವಾಡಿ ಕಟ್ಟಡಗಳು, ಕಾಂಕ್ರೀಟ್ ರಸ್ತೆಗಳು. ಸಮುದಾಯಗಳಿಗೆ ಸೌರ ಬೆಳಕು ವ್ಯವಸ್ಥೆ/ರಸ್ತೆಯ ಬೆಳಕು ವ್ಯವಸ್ಥೆ/ಸಮುದಾಯ ಭವನಗಳು, ರಂಗಮಂದಿರಗಳು, ತಡೆಗೋಡೆಗಳು, ಮುಂತಾದವು ಸೇರಿದ್ದವು.

10.3ಬಿ ಖಾಸಗಿ ಸಾರ್ವಜನಿಕ ಸಹಭಾಗಿತ್ವ ಯೋಜನೆಯಡಿಯಲ್ಲಿ ಅನುಷ್ಠಾನಗೊಳಿಸಲಾದ ಕಾಮಗಾರಿಗಳು:

ಕುಡಿಯುವ ನೀರಿನ ಯೋಜನೆಯಾದ "ಶುದ್ಧಗಂಗಾ ಯೋಜನೆ" ಯು ಯಶಸ್ವಿಯಾಗಿದೆ ಹಾಗೂ ಅದನ್ನು ಅನುಕರಿಸುವುದಕ್ಕೆ ಯೋಗ್ಯವಾಗಿರುವುದು. ಈ ಯೋಜನೆಯಲ್ಲಿ, ಸ್ಥಳೀಯ ಸಂಸ್ಥೆಯು ಭೂಮಿ, ಕೊಳವೆ ಬಾವಿ ಮತ್ತು ವಿದ್ಯುತ್ತೀಕರಣದ ಸೌಲಭ್ಯಗಳನ್ನು ಒದಗಿಸಿತು. ನೀರಿನ ಶುದ್ಧೀಕರಣಕ್ಕೆ ಅಗತ್ಯವಿರುವ ಉಪಕರಣಗಳನ್ನು ಇರಿಸಲು ಕಟ್ಟಡದ ರಚನೆಯನ್ನು ಮಲೆನಾಡು ಪ್ರದೇಶಾಭಿವೃದ್ಧಿ ಮಂಡಳಿ ನೆರವಿನಿಂದ ನೆರವೇರಿತು. ಉತ್ತಮ ಗುಣಮಟ್ಟದ ಕುಡಿಯುವ ನೀರಿನ ಸರಬರಾಜಿಗೆ ಅಗತ್ಯವಿರುವ ಉಪಕರಣಗಳ ಜವಾಬ್ದಾರಿಯನ್ನು ಮತ್ತು ಆ ವ್ಯವಸ್ಥೆಯನ್ನು ನಿರ್ವಹಿಸುವ ಕಾರ್ಯವನ್ನು ಕರ್ನಾಟಕ ಗ್ರಾಮೀಣ ಮೂಲಭೂತ ಸೌಕರ್ಯ ಅಭಿವೃದ್ಧಿ ನಿಗಮ ಸಂಸ್ಥೆ ವಹಿಸಿರುತ್ತದೆ.

ಸಾರ್ವಜನಿಕರು ಈ ಯೋಜನೆಯ ಫಲಾನುಭವಿಗಳಾಗಿದ್ದು, 2011-12 ರಲ್ಲಿ ಕಾರ್ಯಾರಂಭ ಮಾಡಿದ ಈ ಘಟಕವು ಇಂದಿಗೂ ಯಶಸ್ವಿಯಾಗಿ ಕಾರ್ಯನಿರ್ವಹಿಸುತ್ತಿದೆ.

10.3ಸಿ ಸಾರ್ವಜನಿಕರ ಭಾಗವಹಿಸುವಿಕೆಯನ್ನು ತಂದಿರುವ ಕಾಮಗಾರಿಗಳು:

ಸಾಮಾನ್ಯವಾಗಿ ಸಮುದಾಯ ಭವನಗಳು/ಪ್ರಾರ್ಥನಾ ಸ್ಥಳಗಳಂತಹ ನಿರ್ಮಾಣಕ್ಕಾಗಿ ಸಾರ್ವಜನಿಕರು ಕೂಡ ಕಟ್ಟಡ ರಚನೆಗಳನ್ನು ಪೂರ್ಣಗೊಳಿಸಲು ತಮ್ಮ ಕೊಡುಗೆಗಳನ್ನು ನೀಡಲು ಮುಂದೆ ಬಂದಿರುವರು. ಕೆಲವು ಸಂದರ್ಭಗಳಲ್ಲಿ ನಿರ್ಮಾಣಕ್ಕಾಗಿ ಭೂಮಿಯನ್ನು ದಾನದ ರೂಪದಲ್ಲಿ ನೀಡಲಾಗಿದೆ.

10.3ಡಿ ಇತರ ಸಂಬಂಧಪಟ್ಟ ಇಲಾಖೆಗಳ ಅನುದಾನಗಳಿಂದ ಅನುಷ್ಠಾನಗೊಳಿಸಲಾದ ಕಾಮಗಾರಿಗಳು:

ರಸ್ತೆಗಳು ಮತ್ತು ಒಳಚರಂಡಿಗಳು, ಸಮುದಾಯ ಭವನಗಳು, ಶಾಲೆಯ ಕಟ್ಟಡಗಳು ಮತ್ತು ಕುಡಿಯುವ ನೀರಿನ ಘಟಕಗಳು, ಅರಣ್ಯೀಕರಣಗಳಂತಹ ಯೋಜನೆಗಳಲ್ಲಿ, ಇತರೇ ಸಂಬಂಧಪಟ್ಟ ಇಲಾಖೆಗಳೊಡನೆ ಸಹಯೋಗದಲ್ಲಿ ಕಾರ್ಯವೆಸಗುವುದನ್ನು ಗಮನಿಸಲಾಗಿದೆ.

10.3ಇ ಶಾಸಕರ/ಸಂಸದರ ಅನುದಾನಗಳನ್ನು ಬಳಸಿರುವ ಕಾಮಗಾರಿಗಳು:

ಸಮುದಾಯ ಭವನಗಳು ಮತ್ತು ಕೆಲವು ಶಾಲಾ ಕಟ್ಟಡಗಳ ನಿರ್ಮಾಣಕ್ಕಾಗಿ ಕಟ್ಟಡಗಳನ್ನು ಪೂರ್ಣಗೊಳಿಸಲು ಶಾಸಕರ/ಸಂಸದರ ಅನುದಾನಗಳನ್ನು ಬಳಸಲಾಗಿದೆ.

10.3ಎಫ್ ತೀರ್ಮಾನಗಳು:

ಅಧ್ಯಯನ ಅಧಿಯಲ್ಲಿ 460 ಕಾಮಗಾರಿಗಳಿಗೆ ನೀಡಿದ ಕ್ಷೇತ್ರ ಭೇಟಿಗಳ ಸಮಯದಲ್ಲಿ ಗಮನಿಸಲಾದ ವಿಷಯಗಳನ್ನು ಕೆಳಗೆ ಪ್ರಸ್ತುತಪಡಿಸಲಾಗಿದೆ:

- ❖ ರಸ್ತೆಗಳು ಮತ್ತು ಒಳಚರಂಡಿಗಳ ನಿರ್ಮಾಣ ಕಾಮಗಾರಿಗಳಲ್ಲಿ ಪಂಚಾಯತ್ ರಾಜ್ ಇಂಜಿನಿಯರಿಂಗ್ ವಿಭಾಗ ಮತ್ತು ಲೋಕೋಪಯೋಗಿ ಇಲಾಖೆ ಜಿಲ್ಲಾ ಪಂಚಾಯತಿಗಳ ಇತರ ಯೋಜನೆಗಳಿಂದ ಒದಗುವ ಅನುದಾನಗಳ ಅಭಿಗಮನದಲ್ಲಿ ಕಾಮಗಾರಿಗಳನ್ನು ನಿರ್ವಹಿಸಿರುವರು.
- ❖ ಈ ಎರಡು ಸಂಸ್ಥೆಗಳು ಅವರ ಅಪಾರ ಅನುಭವದ ನೆರವಿನಿಂದ ಕೆಲವು ಹಳ್ಳಿಗಳಲ್ಲಿ ಸಂಪೂರ್ಣವಾಗಿ ಕಾಂಕ್ರೀಟ್ ರಸ್ತೆಗಳನ್ನು ನಿರ್ಮಿಸಿರುವರು, ಹಾಗೂ ನಿರ್ಮಿಸಲಾದ (ಶೂನ್ಯದಿಂದ ಸಂಪೂರ್ಣ ಉದ್ದಕ್ಕೂ ನಿರ್ಮಿಸಲಾಗಿರುವ) ಉತ್ತಮ ಗುಣಮಟ್ಟದ ರಸ್ತೆಗಳ ಬಗ್ಗೆ ಗ್ರಾಮಸ್ಥರು ಸಂತೋಷ ಮತ್ತು ತೃಪ್ತಿಯನ್ನು ವ್ಯಕ್ತಪಡಿಸಿರುವರು.
- ❖ ಸೊರಬಗಳಂತಹ ಕೆಲವು ಗ್ರಾಮಗಳಲ್ಲಿ ಕೇವಲ ಮಲೆನಾಡು ಪ್ರದೇಶಾಭಿವೃದ್ಧಿ ಮಂಡಳಿ ಅನುದಾನಗಳಿಂದಲೇ ಪೂರ್ಣಗೊಂಡಿರುವ ಸಮುದಾಯ ಭವನಗಳ ನಿರ್ಮಾಣಗಳನ್ನು ಕಾಣಲಾಗಿದೆ.
- ❖ ಕೆಲವು ಸಂದರ್ಭಗಳಲ್ಲಿ ಇತರ ಇಲಾಖೆಗಳು ಅನುದಾನಗಳನ್ನು ಒದಗಿಸಿರುವ ಕಾಮಗಾರಿಗಳಲ್ಲಿ ಸಮುದಾಯ ಭವನಗಳ ನಿರ್ಮಾಣಕ್ಕಾಗಿ (ಅಳಿಯಲು ಅಥವಾ ಹೆಸರಿಸಲು ಆಗದಿರುವಂತಹ ಸಣ್ಣ ಪ್ರಮಾಣದ ಕಾಮಗಾರಿಯನ್ನು ನಿರ್ವಹಿಸಲು ಕೂಡ) ಮಲೆನಾಡು ಪ್ರದೇಶಾಭಿವೃದ್ಧಿ ಮಂಡಳಿ ಅನುದಾನಗಳನ್ನು ಕೂಡ ಬಳಸಲಾಗಿರುವುದು.

- ❖ ನಿರ್ಮಿತಿ ಕೇಂದ್ರ ಅನುಷ್ಠಾನಗೊಳಿಸಿರುವ ಸಮುದಾಯ ಭವನಗಳ ಕಾಮಗಾರಿಗಳಲ್ಲಿ, ಮಲೆನಾಡು ಪ್ರದೇಶಾಭಿವೃದ್ಧಿ ಮಂಡಳಿ ಅನುದಾನಗಳನ್ನು ಬಳಸಿ ನಿರ್ವಹಿಸಿರುವ ಕಾರ್ಯಗಳ ಪ್ರಮಾಣ ಅತ್ಯಲ್ಪವಾಗಿರುವುದು ಹಾಗೂ ಅವುಗಳನ್ನು ಪ್ರತ್ಯೇಕಿಸಲು ಸಾಧ್ಯವಾಗಲಿಲ್ಲ ಅಥವಾ ಮಲೆನಾಡು ಪ್ರದೇಶಾಭಿವೃದ್ಧಿ ಮಂಡಳಿಯ ಕಾಮಗಾರಿಯೆಂದು ಹೇಳಿಕೊಳ್ಳಲು ಸಾಧ್ಯವಿಲ್ಲ (ಬೀರೂರು, ಶಿವಮೊಗ್ಗ ನಗರ, ಕಾರವಾರಗಳಲ್ಲಿ).
- ❖ 2009-10 ರ ಸಾಲಿನಲ್ಲಿನ ಕಾಮಗಾರಿಗಳಾದ ಕಟ್ಟಡಗಳ ರಚನೆಗಳ ವಿಷಯದಲ್ಲಿ, ಎರಡೂ ಸಂಸ್ಥೆಗಳು ಕಟ್ಟಡಗಳನ್ನು/ಬಸ್ಸು ತಂಗುದಾಣಗಳನ್ನು/ಮಹಿಳಾ ಮಂಡಳಿಗಳ ಕಟ್ಟಡಗಳನ್ನು/ಶಾಲೆಗಳಲ್ಲಿ ಶೌಚಾಲಯ ಕಟ್ಟಡಗಳು ಮತ್ತು ಅಡುಗೆ ಮನೆಗಳು, ಇತ್ಯಾದಿಗಳ ವಿಷಯಗಳಲ್ಲಿ, ಕಾಮಗಾರಿಗಳು ಉತ್ತಮ ಸ್ಥಿತಿಯಲ್ಲಿರುವುದನ್ನು ಕಾಣಬಹುದು.
- ❖ ಕುಡಿಯುವ ನೀರಿನ ಕಾಮಗಾರಿಗಳಲ್ಲಿಯೂ ಕೂಡ, ಅವುಗಳನ್ನು ಪೂರ್ಣಗೊಳಿಸಲು ತೆಗೆದುಕೊಂಡಿರುವ ಕ್ರಮಗಳು ಉತ್ತಮವಾಗಿರುವವು.
- ❖ ರಸ್ತೆಗಳು, ಒಳಚರಂಡಿಗಳು, ಸಮುದಾಯ ಭವನಗಳಂತಹ ಕಾಮಗಾರಿಗಳಲ್ಲಿ ಅಭಿಗಮನವಿಲ್ಲದ ಕಡೆಗಳಲ್ಲಿ ಕಾಮಗಾರಿಯು ಅಪೂರ್ಣವಾಗಿರುವುದು.
- ❖ ಸಂಸದರ, ಶಾಸಕರ ಸ್ಥಳೀಯ ಪ್ರದೇಶಾಭಿವೃದ್ಧಿ ಅನುದಾನಗಳ ಅಭಿಗಮನದಿಂದ ಕಾಮಗಾರಿಗಳನ್ನು ಪೂರ್ಣಗೊಳಿಸಲು ಸಾಧ್ಯವಾಗಿರುವುದು.

10.1ಜಿ ಒಟ್ಟಾರೆ ತೀರ್ಮಾನಗಳು

ರಸ್ತೆಗಳು, ಒಳಚರಂಡಿಗಳು, ಕಟ್ಟಡಗಳು, ಕುಡಿಯುವ ನೀರು, ಇತ್ಯಾದಿ ಅಭಿವೃದ್ಧಿ ಕಾಮಗಾರಿಗಳಲ್ಲಿ ಮಲೆನಾಡು ಪ್ರದೇಶಾಭಿವೃದ್ಧಿ ಮಂಡಳಿ ಅಡಿಯಲ್ಲಿ ದೊರೆಯುವ ಅನುದಾನಗಳು ಕಾಮಗಾರಿಗಳನ್ನು ಪೂರ್ಣಗೊಳಿಸಲು ಸಾಧ್ಯವಾಗುವುದಿಲ್ಲ. ಸಂಸದರ/ಶಾಸಕರ ಸ್ಥಳೀಯ ಪ್ರದೇಶಾಭಿವೃದ್ಧಿ ಅನುದಾನಗಳ ಅಭಿಗಮನದಿಂದ ಕಾಮಗಾರಿಗಳನ್ನು ಪೂರ್ಣಗೊಳಿಸಲಾಗಿದೆ. ಅನುದಾನಗಳ ಅಭಿಗಮನವನ್ನು ಸಾಧಿಸಲು ಕಾಮಗಾರಿಗಳನ್ನು ಅನುಷ್ಠಾನಗೊಳಿಸುತ್ತಿರುವ ಸಂಸ್ಥೆಯ ಪಾತ್ರವು ಕೂಡ ಒಂದು ಮುಖ್ಯ ಅಂಶವಾಗಿದೆ.

11: ಪರ್ಯಾಯೋಚನೆಗಳು ಮತ್ತು ತೀರ್ಮಾನಗಳು

11.1 ಮಂಡಳಿಯನ್ನು ಪ್ರಬಲ, ಪ್ರಸ್ತುತ ಮತ್ತು ಸ್ಪಂದಿಸುವಂತೆ ಮಾಡಲು ಕಾರ್ಯಸಾಧ್ಯವಾದ ಕ್ರಮಗಳು

ಮಲೆನಾಡು ಪ್ರದೇಶಾಭಿವೃದ್ಧಿ ಮಂಡಳಿಯು 1991 ರಲ್ಲಿ ಹೊರಡಿಸಲಾದ ಒಂದು ಸ್ಪಷ್ಟವಾದ ಅಧಿನಿಯಮವನ್ನು ಹಾಗೂ ಅಭಿವೃದ್ಧಿ ಕಾಮಗಾರಿಗಳ ಅನುಷ್ಠಾನಕ್ಕಾಗಿ ಉತ್ತಮವಾದ ಮಾರ್ಗಸೂಚಿಗಳನ್ನು ಹೊಂದಿರುವುದು.

ಮಲೆನಾಡು ಪ್ರದೇಶಾಭಿವೃದ್ಧಿ ಮಂಡಳಿ ಕೇಂದ್ರ ಕಛೇರಿಯಲ್ಲಿ ತೆಗೆದುಕೊಳ್ಳಬೇಕಾದ ಕ್ರಮಗಳು. ಮಲೆನಾಡು ಪ್ರದೇಶಾಭಿವೃದ್ಧಿ ಮಂಡಳಿಯು ಒಂದು ದೃಷ್ಟಿಕೋನದ ಹೇಳಿಕೆ ಮತ್ತು ಧೈಯೋದ್ದೇಶದ ಹೇಳಿಕೆಗಳನ್ನು ಹೊಂದಿರುವುದು ಸೂಕ್ತವಾಗಿರುತ್ತದೆ.

ದೃಷ್ಟಿಕೋನದ ಹೇಳಿಕೆ: "ಮಲೆನಾಡಿನ ಅನನ್ಯತೆಯನ್ನು ಸಂರಕ್ಷಿಸುವುದು" ಮತ್ತು ಧೈಯೋದ್ದೇಶದ ಹೇಳಿಕೆ: "ಮಲೆನಾಡು ಮತ್ತು ಜಗತ್ತಿನ ಸಂಪರ್ಕ".

ಮಲೆನಾಡು ಪ್ರದೇಶಗಳ ಅಭಿವೃದ್ಧಿಯಲ್ಲಿ ಮಲೆನಾಡು ಪ್ರದೇಶಾಭಿವೃದ್ಧಿ ಮಂಡಳಿ ಒಂದು ಅವಿಭಾಜ್ಯ ಅಂಗವಾಗಿದೆ. ಈ ಮಂಡಳಿಯು 22 ವರ್ಷಗಳಿಂದ ಅಸ್ತಿತ್ವದಲ್ಲಿದ್ದು, ಮಲೆನಾಡು ಪ್ರದೇಶಗಳ ಅಭಿವೃದ್ಧಿಯ ಅಗತ್ಯತೆಗಳಿಗೆ ಸ್ಪಂದಿಸಿ ತನ್ನ ಕೊಡುಗೆಗಳನ್ನು ನೀಡಿದೆ. ಅಭಿವೃದ್ಧಿ ಅನುದಾನಗಳೊಂದಿಗೆ ವಿವೇಚನಾ ಅನುದಾನಗಳಿಂದ ಹಲವು ಗ್ರಾಮಗಳನ್ನು ತಾಲ್ಲೂಕು/ಜಿಲ್ಲಾ ಕೇಂದ್ರಗಳೊಡನೆ ಸಂಪರ್ಕ ಹೊಂದಲು ಸಹಾಯಕವಾಗಿರುತ್ತದೆ, ಹಾಗೂ ಆ ಕಾರಣದಿಂದ ಅವುಗಳಲ್ಲಿನ ಗ್ರಾಮಸ್ಥರಿಗೆ ಸಂತೋಷ ಉಂಟು ಮಾಡಿರುತ್ತದೆ. ಮಂಡಳಿಯಿಂದ ವೆಚ್ಚ ಮಾಡಿದ ಅನುದಾನವು ಗ್ರಾಮಗಳ ಮಕ್ಕಳು ತಮ್ಮ ಶಾಲೆಗಳಿಗೆ ಸುರಕ್ಷಿತವಾಗಿ ಪ್ರಯಾಣ ಮಾಡಿ ಸಮಗ್ರ ಶಿಕ್ಷಣವನ್ನು ಹೊಂದಲು ಸಹಾಯ ಮಾಡಿರುತ್ತದೆ.

ಒಳಪ್ರದೇಶದ ಹಳ್ಳಿಗಳಲ್ಲಿ ವಾಸಿಸುವ ಜನರಿಗೆ ಸಮರ್ಪಕ ಸಂಪರ್ಕ ವ್ಯವಸ್ಥೆಗಳನ್ನು ಒದಗಿಸುವ ಮೂಲಕ ಅವರ ಪಯಣದ ಸಮಯವನ್ನು ಕಡಿಮೆಗೊಳಿಸಿದ್ದಲ್ಲದೆ ಅವರ ಪಯಣವನ್ನು ಸುರಕ್ಷಿತವನ್ನಾಗಿಸಿರುವ ಎಂಎಡಿಬಿ ಸಂಸ್ಥೆಯು ಒಂದು ಪ್ರಮುಖ ಕೊಂಡಿಯಾಗಿ ಕಾರ್ಯನಿರ್ವಹಿಸಿದೆ.

ಇದರೊಂದಿಗೆ, ಹಳ್ಳಿಗಳಲ್ಲಿ ಉತ್ತಮ ಕುಡಿಯುವ ನೀರನ್ನು ಒದಗಿಸುವ ಮೂಲಕ ಗ್ರಾಮಸ್ಥರಿಗೆ ಆರೋಗ್ಯವಂತರಾಗಿರಲು ಅವಕಾಶ ಮಾಡಿಕೊಟ್ಟಿರುತ್ತದೆ. ಹಲವು ಗ್ರಾಮಗಳಲ್ಲಿ ನೆಲದಿಂದ ಮೇಲೆ ನಿರ್ಮಿಸಿದ ತೊಟ್ಟಿಗಳಿಂದ ಕೊಳಾಯಿಗಳಲ್ಲಿ ನೀರು ಒದಗಿಸುವ ಮೂಲಕ ಮೆಹಿಳೆಯರಿಗೆ ನೀರು ಹೊತ್ತು ತರುವ ಸಮಯವನ್ನು ಉಳಿಸಿರುತ್ತದೆ, ಸಮುದಾಯ ಭವನಗಳನ್ನು ನಿರ್ಮಿಸುವ ಮೂಲಕ ಹಲವು ಬಡ ಕುಟುಂಬಗಳು ತಮ್ಮ ಕುಟುಂಬದಲ್ಲಿನ ಮದುವೆಯಂತಹ ಕಾರ್ಯಕ್ರಮಗಳನ್ನು ಕಡಿಮೆ ಖರ್ಚಿಗೆ ಹಳ್ಳಿಯಲ್ಲಿಯೇ ಆಚರಿಸಲು ಅನುವು ಮಾಡಿದೆ, ಮಲೆನಾಡು ಪ್ರದೇಶದ ಹಲವು ಶಾಲೆಗಳಲ್ಲಿ ಶೌಚಾಲಯ ಕಟ್ಟಡಗಳು, ಅಡುಗೆ ಮನೆಗಳು, ತರಗತಿಯ ಕೊಠಡಿಗಳು, ಇತ್ಯಾದಿ ಸೌಲಭ್ಯಗಳನ್ನು ಸಹ ನಿರ್ಮಿಸಲಾಗಿದೆ.

ತೂಗು ಸೇತುವೆಗಳು, ಕಾಲು ಸೇತುವೆಗಳು, ಒಳಚರಂಡಿಗಳ ಸಮೇತ ಕಾಂಕ್ರೀಟ್ ರಸ್ತೆಗಳು, ಸಮುದಾಯದ ವಿಶೇಷ ಆಚರಣೆಗಳಿಗಾಗಿ ಸೇರುವ ಭವನಗಳು, ಗ್ರಾಮೀಣ ಮತ್ತು ನಗರ ಪ್ರದೇಶಗಳಲ್ಲಿ ಕುಡಿಯುವ ನೀರಿನ ಸೌಲಭ್ಯಗಳು, ಇತ್ಯಾದಿ ಅಭಿವೃದ್ಧಿ ಕಾರ್ಯಗಳನ್ನು ಬಳಕೆದಾರರು ಬಹಳ ಪ್ರಸಂಸಿಸಿರುವರು.

ಅಭಿವೃದ್ಧಿ ಕಾಮಗಾರಿಗಳ ಅನುಷ್ಠಾನಗಳಲ್ಲಿ ಪ್ರಸ್ತುತ ಕಾಣಿಸಿರುವ ಕೆಲವು ನ್ಯೂನತೆಗಳನ್ನು ಕಡಿಮೆಗೊಳಿಸಿ ವ್ಯವಸ್ಥೆಗಳಲ್ಲಿ ಸುಧಾರಣೆಯ ಅವಶ್ಯಕತೆ ಇರುತ್ತದೆ. ಮಂಡಳಿಯ ಏಕರೂಪತೆಯನ್ನು ಪಾಲಿಸುವ, ಕಾರ್ಯಾಚರಣೆಗಳಲ್ಲಿ ಜವಾಬ್ದಾರಿಯುತ ಮತ್ತು ಪಾರದರ್ಶಕತೆಯನ್ನು ಅನುಸರಿಸುವ ಮೂಲಕ ಮಲೆನಾಡು ಪ್ರದೇಶಾಭಿವೃದ್ಧಿ ಮಂಡಳಿಯನ್ನು ಇನ್ನೂ ಹೆಚ್ಚು ಸ್ಪಂದಕ ಮತ್ತು ದೃಢವನ್ನಾಗಿಸಿದಲ್ಲಿ, ಅದು ಒಂದು ಅನನ್ಯವಾದ ಮಂಡಳಿಯಾಗಲು ಸಾಮರ್ಥ್ಯವನ್ನು ಹೊಂದಿದೆ.

11.2 ಮಂಡಳಿಯನ್ನು ಇನ್ನೂ ಪ್ರಬಲಗೊಳಿಸಲು ಮಲೆನಾಡು ಪ್ರದೇಶಾಭಿವೃದ್ಧಿ ಮಂಡಳಿ ಅಧಿನಿಯಮದಲ್ಲಿ ಮಾಡಬೇಕಾಗಿರುವ ತಿದ್ದುಪಡಿಗಳು

ಮಲೆನಾಡು ಪ್ರದೇಶಾಭಿವೃದ್ಧಿ ಮಂಡಳಿ ಅಧಿನಿಯಮ, 1991 ಅನ್ನು 1993 ರ ಅಧಿನಿಯಮ 18 ಮತ್ತು 1994 ರ ಅಧಿನಿಯಮ 34 ಗಳಿಂದ ತಿದ್ದುಪಡಿ ಮಾಡಲಾಗಿದೆ. ಕ್ಷೇತ್ರ ಸಮೀಕ್ಷೆಯ ಅವಧಿಯಲ್ಲಿ, ಅಧ್ಯಯನ ತಂಡವು ಮಂಡಳಿಯ ಸದಸ್ಯರುಗಳಾದ ಚುನಾಯಿತ ಶಾಸಕರು, ಮಂಡಳಿಯ ಅಧ್ಯಕ್ಷರು ಮತ್ತು ಕಾರ್ಯದರ್ಶಿಗಳು, ಮಂಡಳಿಯ ವ್ಯಾಪ್ತಿಯಲ್ಲಿರುವ ಜಿಲ್ಲೆಗಳ ಮುಖ್ಯ ಕಾರ್ಯನಿರ್ವಾಹಣಾಧಿಕಾರಿಗಳು ಮತ್ತು ಜಿಲ್ಲಾಧಿಕಾರಿಗಳು, ಮಂಡಳಿಯ ವ್ಯಾಪ್ತಿಯಲ್ಲಿರುವ ಜಿಲ್ಲೆಗಳ ಜಿಲ್ಲಾ ಪಂಚಾಯತ್ ಅಧ್ಯಕ್ಷರು,

ಕಾರ್ಯಪಾಲಕ ಅಭಿಯಂತರರುಗಳು ಮತ್ತು ಮಲೆನಾಡು ಪ್ರದೇಶಾಭಿವೃದ್ಧಿ ಮಂಡಳಿ ಕಾಮಗಾರಿಗಳನ್ನು ಅನುಷ್ಠಾನಗೊಳಿಸುತ್ತಿರುವ ಇತರ ಅಧಿಕಾರಿಗಳನ್ನು ಭೇಟಿ ಮಾಡಲಾಯಿತು..

ಮಂಡಳಿಯ ಸದಸ್ಯರೊಡನೆ ಚರ್ಚಿಸಿದಂತೆ, ಅಧಿನಿಯಮದಲ್ಲಿ ತರಬಹುದಾದ ಬದಲಾವಣೆಗಳನ್ನು ಈ ಕೆಳಗೆ ಪಟ್ಟಿ ಮಾಡಲಾಗಿದೆ. ಬದಲಾವಣೆಗಳ ಅಗತ್ಯತೆಗಳನ್ನು ಸೂಚಿಸಲಾಗಿರುವ ಅಧಿನಿಯಮದ ಸಂಬಂಧಿತ ಪರಿಚ್ಛೇದಗಳನ್ನು ಈ ಕೆಳಗೆ ನೀಡಲಾಗಿರುವ ಪಟ್ಟಿಯಲ್ಲಿ ಒದಗಿಸಲಾಗಿದೆ.

ಮಲೆನಾಡು ಪ್ರದೇಶಾಭಿವೃದ್ಧಿ ಮಂಡಳಿ ಅಧಿನಿಯಮದ ಪ್ರಕಾರ ಮಲೆನಾಡು ಪ್ರದೇಶಾಭಿವೃದ್ಧಿ ಮಂಡಳಿಯಲ್ಲಿ ಒಟ್ಟು ಸದಸ್ಯರ ಸಂಖ್ಯೆ:

ಅಧಿನಿಯಮದ ಪರಿಚ್ಛೇದ - 3 - ಮಲೆನಾಡು ಪ್ರದೇಶಾಭಿವೃದ್ಧಿ ಮಂಡಳಿಯಲ್ಲಿ ಒಟ್ಟು ಸದಸ್ಯರ ಸಂಖ್ಯೆ

ಮಂಡಳಿಯ ವ್ಯಾಪ್ತಿಯಲ್ಲಿರುವ ವಿಧಾನ ಸಭಾ ಕ್ಷೇತ್ರಗಳ ಮಲೆನಾಡು ಪ್ರದೇಶದ ಸಂಪೂರ್ಣ ಅಥವಾ ಅದರ ಒಂದು ಭಾಗವನ್ನು ಪ್ರತಿನಿಧಿಸುವ ಸಂಸದರು ಮತ್ತು ಶಾಸಕರು.

ಸಂಸದರು	13	86
ಶಾಸಕರು	65	
ವಿಧಾನ ಪರಿಷತ್ ಸದಸ್ಯರು	8	
ಜಿಲ್ಲಾ ಪಂಚಾಯತ್ ಅಧ್ಯಕ್ಷರುಗಳು	13	37
ರಾಜ್ಯ ಸರ್ಕಾರದ ನಾಮನಿರ್ದೇಶನಗಳು	10	
ಮಂಡಳಿಯ ಕಾರ್ಯದರ್ಶಿಗಳು	1	
ಜಿಲ್ಲಾಧಿಕಾರಿಗಳು	13	
ಒಟ್ಟು		123

ಸೂಚಿಸಲಾದ ಬದಲಾವಣೆಗಳು:

ಮಂಡಳಿಯ ಸದಸ್ಯರ ಪಟ್ಟಿಯಲ್ಲಿ ಹೆಸರಿಸಲಾಗಿರುವ ಹಲವು ಸದಸ್ಯರು ತಾವು ಕೇವಲ ಸದಸ್ಯರಾಗಿದ್ದು, ಅಭಿವೃದ್ಧಿ ಕಾರ್ಯಗಳನ್ನು ಕೈಗೊಳ್ಳಬೇಕಾದಲ್ಲಿ ಅವರಿಗೆ ಅನುದಾನಗಳ ಅವಶ್ಯಕತೆ ಇರುವುದು, ಹಾಗೂ ಅನುದಾನಗಳನ್ನು ಒದಗಿಸಿಕೊಡದಿದ್ದಲ್ಲಿ, ಮಂಡಳಿಯ ಸದಸ್ಯರ ಹೆಸರಿನ ಪಟ್ಟಿಯಿಂದ ತಮ್ಮ ಹೆಸರುಗಳನ್ನು

ತೆಗೆಯಬಹುದೆಂದು ಅಭಿಪ್ರಾಯವನ್ನು ವ್ಯಕ್ತಪಡಿಸಿದರು. 1991 ರ ಅಧಿನಿಯಮದಲ್ಲಿ ಸೂಚಿಸಲಾಗಿರುವ ಬದಲಾವಣೆಗಳು ಹಾಗೂ 1993 ಮತ್ತು 1994 ರ ತಿದ್ದುಪಡಿಗಳು--ಇವುಗಳೆಲ್ಲದರ ವಿವರಗಳು, ಹಾಗೂ ಮಾರ್ಗಸೂಚಿಗಳೊಂದಿಗೆ ಅಭಿಪ್ರಾಯಗಳನ್ನು ಅನುಬಂಧ - 24 ರಲ್ಲಿ ಒದಗಿಸಲಾಗಿದೆ.

11.3 ಉತ್ತಮ ನಿರ್ವಹಣೆಗಾಗಿ ಮೂರು ಮಂಡಳಿಗಳ (ಬಯಲುಸೀಮೆ, ಕರಾವಳಿ ಮತ್ತು ಮಲೆನಾಡು) ವ್ಯಾಪ್ತಿಗಳನ್ನು ಮರುವ್ಯಾಖ್ಯಾನ ಮಾಡುವುದು

ಮಲೆನಾಡು ಪ್ರದೇಶಾಭಿವೃದ್ಧಿ ಮಂಡಳಿ 1993 ರಲ್ಲಿ ಅಸ್ತಿತ್ವಕ್ಕೆ ಬಂದಿತು, ಹಾಗೂ ಆಗ ಅದರ ವ್ಯಾಪ್ತಿಯಲ್ಲಿ ರಾಜ್ಯದ ಒಟ್ಟು 13 ಜಿಲ್ಲೆಗಳಲ್ಲಿ ಬರುವ 65 ವಿಧಾನ ಸಭಾ ಕ್ಷೇತ್ರಗಳನ್ನು ಒಳಗೊಂಡಿರುತ್ತದೆ. ಜಿಲ್ಲೆಯ ಗುಣಗಳಾದ ಸಮೃದ್ಧ ಮಳೆ ಬೀಳುವುದು, ಅರಣ್ಯ ಪ್ರದೇಶಗಳನ್ನು ಹೊಂದಿರುವುದು, ಇಳಿಜಾರು ಪ್ರದೇಶಗಳಿಂದ ತುಂಬಿರುವುದು ಹಾಗೂ ಅಲ್ಲಲ್ಲಿ ಚದುರಿರುವ ಮನೆಗಳಲ್ಲಿ ತೆಳುವಾಗಿ ಹರಡಿರುವ ಜನಸಂಖ್ಯೆ—ಇವುಗಳನ್ನು ಆಧರಿಸಿ ಜಿಲ್ಲೆಗಳನ್ನು ಮಲೆನಾಡು ಪ್ರದೇಶವೆಂದು ವರ್ಗೀಕರಿಸಲಾಗಿದೆ. ಸಮಯ ಕಳೆದಂತೆ, ನಗರೀಕರಣ ಮತ್ತು ಕೈಗಾರೀಕರಣಗಳು ಪರಿಸರದ ಮೇಲೆ ಪರಿಣಾಮ ಬೀರುತ್ತವೆ, ಅದರಂತೆ ಈ ಪ್ರದೇಶಗಳು ಕೂಡ 1993 ರಿಂದ 2015 ರ ವರೆಗೆ (22 ವರ್ಷಗಳು) ಭಾರೀ ಬದಲಾವಣೆಗಳನ್ನು ಕಂಡಿವೆ.

ಮಲೆನಾಡು ಪ್ರದೇಶಾಭಿವೃದ್ಧಿ ಮಂಡಳಿಯ ವ್ಯಾಪ್ತಿಯನ್ನು ಮರುವ್ಯಾಖ್ಯಾನಿಸಲು ಇರುವ ಅಗತ್ಯತೆಯ ಬಗ್ಗೆ ಅಧ್ಯಯನ ತಂಡವು ಎಲ್ಲ ಪಾಲುದಾರರೊಂದಿಗೆ ಚರ್ಚೆಗಳನ್ನು ನಡೆಸಿತು, ಹಾಗೂ ಅವರ ಅಭಿಪ್ರಾಯಗಳನ್ನು ಈ ಅಧ್ಯಯನದಲ್ಲಿ ಒದಗಿಸಲಾಗಿದೆ.

11.4 ಮಲೆನಾಡು ಪ್ರದೇಶಾಭಿವೃದ್ಧಿ ಮಂಡಳಿಯ ಪ್ರಸ್ತುತ ವ್ಯಾಪ್ತಿ:

- ❖ ಮಲೆನಾಡು ಪ್ರದೇಶಾಭಿವೃದ್ಧಿ ಮಂಡಳಿ ಪ್ರಾರಂಭವಾದಾಗಿನಿಂದ ಅದರ ವ್ಯಾಪ್ತಿಯಲ್ಲಿ 9 ಜಿಲ್ಲೆಗಳ 61 ತಾಲ್ಲೂಕುಗಳಿದ್ದವು.
- ❖ 1997 ರಲ್ಲಿ 4 ಹೊಸ ಜಿಲ್ಲೆಗಳನ್ನು ರಚಿಸಲಾದಾಗ, ಹಾವೇರಿ (ಧಾರವಾಡದಿಂದ ಬೇರ್ಪಟ್ಟಿತು), ಚಾಮರಾಜನಗರ (ಮೈಸೂರಿನಿಂದ ಬೇರ್ಪಟ್ಟಿತು), ಉಡುಪಿ (ದಕ್ಷಿಣ ಕನ್ನಡದಿಂದ ಬೇರ್ಪಟ್ಟಿತು) ಮತ್ತು

ದಾವಣಗೆರೆ (ಬಳ್ಳಾರಿ, ಚಿತ್ರದುರ್ಗ, ಧಾರವಾಡ ಮತ್ತು ಶಿವಮೊಗ್ಗಗಳ ಭಾಗಗಳಿಂದ ರಚನೆಗೊಂಡಿತು), ಅದೇ ವ್ಯಾಪ್ತಿಯಲ್ಲಿ ಈಗ 61 ತಾಲ್ಲೂಕುಗಳನ್ನು ಹೊಂದಿರುವ 13 ಜಿಲ್ಲೆಗಳಾದವು.

- ❖ ಅಧ್ಯಯನ ಅವಧಿಯಲ್ಲಿ ಮಂಡಳಿಯ ವ್ಯಾಪ್ತಿಯಲ್ಲಿ 65 ವಿಧಾನ ಸಭಾ ಕ್ಷೇತ್ರಗಳನ್ನು ಹೊಂದಿರುತ್ತದೆ.
- ❖ ಮಂಡಳಿಯ ವ್ಯಾಪ್ತಿಯಲ್ಲಿ ಬೆಳಗಾವಿ ಜಿಲ್ಲೆಯಲ್ಲಿ 9 ವಿಧಾನ ಸಭಾ ಕ್ಷೇತ್ರಗಳಿದ್ದು ಅವುಗಳು 5 ತಾಲ್ಲೂಕುಗಳಿಗೆ ಒಳಪಟ್ಟಿರುವವು. ದಕ್ಷಿಣ ಕನ್ನಡ ಜಿಲ್ಲೆಯಲ್ಲಿ 8 ವಿಧಾನ ಸಭಾ ಕ್ಷೇತ್ರಗಳಿದ್ದು ಅವುಗಳು 5 ತಾಲ್ಲೂಕುಗಳಲ್ಲಿರುವವು. ಶಿವಮೊಗ್ಗ ಜಿಲ್ಲೆಯಲ್ಲಿ 7 ವಿಧಾನ ಸಭಾ ಕ್ಷೇತ್ರಗಳಿದ್ದು ಅವುಗಳು 7 ತಾಲ್ಲೂಕುಗಳಲ್ಲಿರುವವು (ಹೊಸನಗರ ತಾಲ್ಲೂಕು ಮಲೆನಾಡು ಪ್ರದೇಶಾಭಿವೃದ್ಧಿ ಮಂಡಳಿಯ ಅನುದಾನಗಳ ನೆರವನ್ನು ತೀರ್ಥಹಳ್ಳಿ/ಸಾಗರ/ಶಿವಮೊಗ್ಗ ಗ್ರಾಮೀಣದ ಒಂದು ಭಾಗದಿಂದ ಪಡೆಯುತ್ತದೆ); ಹಾಗೂ ಉತ್ತರ ಕನ್ನಡ ಜಿಲ್ಲೆಯಲ್ಲಿ 6 ವಿಧಾನ ಸಭಾ ಕ್ಷೇತ್ರಗಳಿದ್ದು ಅವುಗಳು 11 ತಾಲ್ಲೂಕುಗಳಿಗೆ ಒಳಪಟ್ಟಿರುವವು.
- ❖ ಚಿಕ್ಕಮಗಳೂರು ಜಿಲ್ಲೆಯಲ್ಲಿ 5 ವಿಧಾನ ಸಭಾ ಕ್ಷೇತ್ರಗಳಿದ್ದು ಅವುಗಳು 7 ತಾಲ್ಲೂಕುಗಳಿಗೆ; ಹಾಸನ ಜಿಲ್ಲೆಯಲ್ಲಿ 5 ವಿಧಾನ ಸಭಾ ಕ್ಷೇತ್ರಗಳಿದ್ದು ಅವುಗಳು 5 ತಾಲ್ಲೂಕುಗಳಿಗೆ (ನರಸಿಂಹರಾಜಪುರ ವಿಧಾನ ಸಭಾ ಕ್ಷೇತ್ರದ 2 ಹೋಬಳಿಗಳು ಮಲೆನಾಡು ಪ್ರದೇಶಾಭಿವೃದ್ಧಿ ಮಂಡಳಿ ಅನುದಾನಗಳನ್ನು ಪಡೆಯುವವು, ಆಲೂರು ತಾಲ್ಲೂಕನ್ನು ಬೆಂಬಲಕ್ಕಾಗಿ ಪರಿಗಣಿಸಲಾಗಿರುವುದು) ಒಳಪಟ್ಟಿರುವವು. ಹಾವೇರಿ ಜಿಲ್ಲೆಯಲ್ಲಿ 5 ವಿಧಾನ ಸಭಾ ಕ್ಷೇತ್ರಗಳಿದ್ದು ಅವುಗಳು 5 ತಾಲ್ಲೂಕುಗಳಿಗೆ ಹಾಗೂ ಉಡುಪಿ ಜಿಲ್ಲೆಯಲ್ಲಿ 5 ವಿಧಾನ ಸಭಾ ಕ್ಷೇತ್ರಗಳಿದ್ದು ಅವುಗಳು 3 ತಾಲ್ಲೂಕುಗಳಿಗೆ ಒಳಪಟ್ಟಿರುತ್ತವೆ.
- ❖ ಚಾಮರಾಜನಗರ ಜಿಲ್ಲೆಯಲ್ಲಿ 4 ವಿಧಾನ ಸಭಾ ಕ್ಷೇತ್ರಗಳಿದ್ದು ಅವುಗಳು 3 ತಾಲ್ಲೂಕುಗಳ ವ್ಯಾಪ್ತಿಯಲ್ಲಿ ಬರುತ್ತವೆ.
- ❖ ದಾವಣಗೆರೆ ಮತ್ತು ಧಾರವಾಡ ಜಿಲ್ಲೆಗಳೆಡರಲ್ಲಿಯೂ 3 ವಿಧಾನ ಸಭಾ ಕ್ಷೇತ್ರಗಳಿದ್ದು ಅವುಗಳು 2 ತಾಲ್ಲೂಕುಗಳಿಗೆ; ಹಾಗೂ ಮೈಸೂರು ಜಿಲ್ಲೆಯಲ್ಲಿ 3 ವಿಧಾನ ಸಭಾ ಕ್ಷೇತ್ರಗಳಿದ್ದು ಅವುಗಳು 3 ತಾಲ್ಲೂಕುಗಳ ವ್ಯಾಪ್ತಿಗೆ ಸೇರಲ್ಪಟ್ಟಿವೆ.
- ❖ ಕೊಡಗು ಜಿಲ್ಲೆಯಲ್ಲಿ 2 ವಿಧಾನ ಸಭಾ ಕ್ಷೇತ್ರಗಳಿದ್ದು ಅವುಗಳು 3 ತಾಲ್ಲೂಕುಗಳಿಗೆ ಸೇರಿರುತ್ತವೆ.

ಗೂಗಲ್ ನಕ್ಷೆಯು ತೆರೆದ ಅರಣ್ಯ ಮತ್ತು ದಟ್ಟ ಅರಣ್ಯಗಳೆರಡರಲ್ಲಿಯೂ ಬರಿದಾದ ಅರಣ್ಯ ಪ್ರದೇಶವನ್ನು ತೋರಿಸುತ್ತಿದೆ. ಎಲ್ಲ 13 ಜಿಲ್ಲೆಗಳ ಮಳೆ ಪ್ರಮಾಣದ ಅಕ್ಷಾಂಶವು ಮಳೆ ಪ್ರಮಾಣದಲ್ಲಿ ಇಳಿಕೆಯನ್ನು ತೋರಿಸುತ್ತಿದೆ. 2001 ರಿಂದ 2012 ರವರೆಗೆ ವಾಸ್ತವಿಕ ಮಳೆಯ ಪ್ರಮಾಣಗಳನ್ನು (ಮಿಮೀ ಗಳಲ್ಲಿ) ಎಲ್ಲ 65 ವಿಧಾನ ಸಭಾ ಕ್ಷೇತ್ರಗಳಿಗೆ ಸಂಕಲನ ಮಾಡಲಾಗಿದೆ ಹಾಗೂ ಅನುಬಂಧ - 25 ರಲ್ಲಿ ಒದಗಿಸಲಾಗಿದೆ.

61 ತಾಲ್ಲೂಕುಗಳಲ್ಲಿ ಪ್ರತಿ ತಾಲ್ಲೂಕಿಗೆ ಸಂಬಂಧಪಟ್ಟ ಭೌಗೋಳಿಕ ಪ್ರದೇಶ - ಚದರ ಕಿಲೋ ಮೀಟರುಗಳಲ್ಲಿ, ಅರಣ್ಯ ಪ್ರದೇಶ - ಹೆಕ್ಟೇರುಗಳಲ್ಲಿ, ಒಟ್ಟು ಜನಸಂಖ್ಯೆ ಮತ್ತು ಜನಸಂಖ್ಯೆಯ ದಶಕದ ಬೆಳವಣಿಗೆ ದರ, ಜನ ದಟ್ಟಣೆ ತಲಾ ಒಂದು ಕಿಲೋ ಮೀಟರುಗಳಿಗೆ. ಅಕ್ಷಾಂಶಗಳನ್ನು ಎಲ್ಲ 13 ಜಿಲ್ಲೆಗಳಿಗೆ ಕೋಷ್ಟಕ - 25 ರಲ್ಲಿ ಒದಗಿಸಲಾಗಿದೆ. ರಾಜ್ಯವು 1,91,791 ಚದರ ಕಿಲೋ ಮೀಟರುಗಳ ಭೌಗೋಳಿಕ ಪ್ರದೇಶವನ್ನು ಹೊಂದಿದ್ದು, ಇದರಲ್ಲಿ ಮಲೆನಾಡು ಪ್ರದೇಶವು 65139 ಚದರ ಕಿಲೋ ಮೀಟರುಗಳ ಭೌಗೋಳಿಕ ಪ್ರದೇಶವಿರುತ್ತದೆ ಹಾಗೂ 38,72,400 ಹೆಕ್ಟೇರುಗಳ ಅರಣ್ಯ ಪ್ರದೇಶವಿದ್ದು ಇದರಲ್ಲಿ 23,79,296 ಹೆಕ್ಟೇರುಗಳ ಅರಣ್ಯ ಪ್ರದೇಶವನ್ನು ಮಲೆನಾಡು ಪ್ರದೇಶವು ಹೊಂದಿದೆ. ರಾಜ್ಯದ ಜನಸಂಖ್ಯೆಯು ಒಟ್ಟು 6,11,30,704 ಇದ್ದು, ಇದರಲ್ಲಿ ಮಲೆನಾಡು ಪ್ರದೇಶದಲ್ಲಿನ ಜನಸಂಖ್ಯೆಯು 145,34,574 ಇರುವುದು. ಈ ಮೇಲಿನ ಎರಡನ್ನು ಹೋಲಿಸಿ ನೋಡಿದಾಗ ಮಲೆನಾಡಿನ ಪ್ರಸ್ತುತ ಭೌಗೋಳಿಕ ವಿಸ್ತೀರ್ಣದ ವ್ಯಾಪ್ತಿಯು ರಾಜ್ಯದ ಶೇ. 34 ರಷ್ಟು, ಅರಣ್ಯ ಪ್ರದೇಶಗಳಲ್ಲಿ ರಾಜ್ಯದ ಶೇ. 61 ರಷ್ಟು ಹೊಂದಿರುವುದು ಹಾಗೂ ರಾಜ್ಯದ ಶೇ. 23 ರಷ್ಟು ಜನಸಂಖ್ಯೆಯನ್ನು ಹೊಂದಿರುವುದು.

11.5 ಮಲೆನಾಡು ಪ್ರದೇಶಾಭಿವೃದ್ಧಿ ಮಂಡಳಿಯ ಮರುವ್ಯಾಖ್ಯಾನಿಸಲಾದ ವ್ಯಾಪ್ತಿ:

ಕೋಷ್ಟಕ - 11.5: ಮಲೆನಾಡು ಪ್ರದೇಶಾಭಿವೃದ್ಧಿ ಮಂಡಳಿಯ ವ್ಯಾಪ್ತಿಯ ವಿವರಗಳು (ಪ್ರಸ್ತಾವಿತ)

ಕ್ರಮ ಸಂಖ್ಯೆ	ತಾಲ್ಲೂಕುಗಳು	ಭೌಗೋಳಿಕ ಪ್ರದೇಶ (ಚ.ಕಿ.ಮೀ.)	ಸರಾಸರಿ ಮಳೆಯ ಪ್ರಮಾಣ (2002-12) - 11 ವರ್ಷಗಳು	ಅರಣ್ಯ ಪ್ರದೇಶ (ಹೆಕ್ಟೇರುಗಳು)	ಜನಸಂಖ್ಯೆ	ದಶಕದ ಬೆಳವಣಿಗೆಯ ದರ (%) 2011	ಜನ ದಟ್ಟಣೆ/ ಚ.ಕಿ.ಮೀ.
1	ಅರಕಲಗೂಡು	672.00	930.57	2458	204585	2.31	304
2	ಬೆಳಗಾವಿ	1,037.00	1,282.83	22663	957373	17.39	923
3	ಬೆಳ್ತಂಗಡಿ	1,375.00	4,320.73	49837	266589	8.15	194
4	ಬೇಲೂರು	840.00	1,104.69	6634	184458	0.38	220
5	ಭದ್ರಾವತಿ	690.00	906.35	18239	339846	0.25	493
6	ಭಟ್ಕಳ	355.50	4,536.91	25433	161576	8.19	455
7	ಬಂಟವಾಳ	735.00	3,635.09	5069	395380	9.36	538
8	ಚಾಮರಾಜನಗರ	1,226.67	670.00	26903	357799	5.99	292
9	ಚನ್ನಗಿರಿ	1,209.76	851.16	29410	302317	3.35	
10	ಚಿಕ್ಕಮಗಳೂರು	1,614.00	908.55	47455	305368	3.45	189
11	ಧಾರವಾಡ	1,032.00	817.45	13676	249993	12.40	
12	ಗುಂಡ್ಲುಪೇಟೆ	1,392.88	804.36	44859	223070	4.69	160
13	ಎಚ್. ಡಿ. ಕೋಟೆ	1,622.00	904.45	33031	263706	7.23	163
14	ಹಳಿಯಾಳ	847.62	1,203.73	57819	171426	7.72	202
15	ಹಾಸನ	939.00	967.75	3677	396166	9.70	422
16	ಹುಣಸೂರು	900.00	824.45	7786	282963	11.44	314
17	ಕಲ್ಪಟಗಿ	682.00	938.35	19526	154659	11.40	
18	ಕಾರ್ಕಳ	1,076.00	4,502.64	32811	216091	5.10	201
19	ಕಾರವಾರ	724.12	3,771.55	55104	155213	4.95	214
20	ಖಾನಾಪುರ	1,748.00	2,049.88	91309	258089	6.13	149
21	ಕೊಳ್ಳೇಗಾಲ	2,785.82	709.18	193259	357853	6.24	128
22	ಕುಮಟಾ	590.45	3,889.27	39641	154280	5.80	261
23	ಕುಂದಾಪುರ	1,561.00	3,788.18	62605	398471	5.70	255
24	ಮಡಿಕೇರಿ	1,492.00	3,974.73	47514	146583	3.22	98
25	ಮಂಗಳೂರು	923.00	3,254.64	2902	994602	12.66	1078
26	ಮೂಡಿಗೇರೆ	1,162.00	2,746.08	30604	128134	(9.40)	110
27	ಪೆರಿಯಾಪಟ್ಟಣ	785.00	894.18	14810	243076	8.39	310

ಕ್ರಮ ಸಂಖ್ಯೆ	ತಾಲ್ಲೂಕುಗಳು	ಭೌಗೋಳಿಕ ಪ್ರದೇಶ (ಚ.ಕಿ.ಮೀ.)	ಸರಾಸರಿ ಮಳೆಯ ಪ್ರಮಾಣ (2002-12) - 11 ವರ್ಷಗಳು	ಅರಣ್ಯ ಪ್ರದೇಶ (ಹೆಕ್ಟೇರುಗಳು)	ಜನಸಂಖ್ಯೆ	ದಶಕದ ಬೆಳವಣಿಗೆಯ ದರ (%) 2011	ಜನ ದಟ್ಟಣೆ/ ಚ.ಕಿ.ಮೀ.
28	ಪುತ್ತೂರು	1,000.00	3,482.82	27386	287851	8.19	288
29	ಸಾಗರ	1,940.00	1,755.82	66125	206319	2.65	106
30	ಸಕಲೇಶಪುರ	1,026.00	2,332.58	26169	128633	(4.25)	125
31	ಶಿಗ್ಗಾಂವ್	588.00	772.95	9951	187910	12.70	319
32	ಶಿಕಾರಿಪುರ	909.00	1,582.73	40123	238229	11.54	262
33	ಶಿವಮೊಗ್ಗ	1,113.00	1,077.18	42892	507324	13.96	456
34	ಶಿರಸಿ	1,322.32	2,713.64	103270	186908	6.47	141
35	ಸೊರಬ	1,148.00	1,494.79	26667	200809	8.21	175
36	ಶೃಂಗೇರಿ	443.00	3,852.60	28366	36539	(1.24)	82
37	ಸುಳ್ಯ	826.00	3,499.55	43282	145227	3.18	176
38	ತರೀಕೆರೆ	1,216.00	1,002.05	43448	225280	0.20	184
39	ತೀರ್ಥಹಳ್ಳಿ	1,254.00	3,033.72	47732	142006	(0.84)	113
40	ಉಡುಪಿ	928.00	3,756.36	4686	562799	6.40	606
41	ವಿರಾಜಪೇಟೆ	1,620.00	2,276.55	66234	201431	0.40	124
42	ಯಲ್ಲಾಪುರ	1,298.75	2,152.09	116986	78662	7.03	61
43	ಆಲೂರು	429.00		487	85255	-0.95	199
44	ಕೊಪ್ಪ	572.00		57220	41746	-3.38	148
45	ಎನ್ ಆರ್ ಪುರ	779.00		80448	32449	0.77	84
46	ಹೊಸನಗರ	1,423.00		35027	58508	2.8	83
47	ಸೋಮವಾರಪೇಟೆ	990.00		20849	206505	0.28	209
48	ಅಂಕೋಲ	904.79		75374	107332		190
49	ಹೊನ್ನಾವರ	756.15		57632	166264		220
50	ಮುಂಡಗೋಡು	667.44		48333	106174		159
51	ಸಿದ್ದಾಪುರ	847.27		68130	97322		115
52	ಜೊಯ್ಯಾ	1,910.44		165873	52012		27
	ಒಟ್ಟು	55,928.98		2,287,724	12,559,160		

ಮೂಲ: ಆರ್ಥಿಕ ಮತ್ತು ಮತ್ತು ಸಾಂಖ್ಯಿಕ ಇಲಾಖೆ, ಕರ್ನಾಟಕ ಸರ್ಕಾರ

ಸಂಕಲನ: ಟೆಕ್ನಾಕ್

- ❖ ಪಶ್ಚಿಮ ಘಟ್ಟ (11 ಜಿಲ್ಲೆಗಳು ಮತ್ತು 40 ತಾಲ್ಲೂಕುಗಳನ್ನು ಹೊಂದಿರುವುದು) ಪ್ರದೇಶಾಭಿವೃದ್ಧಿ ಕಾರ್ಯಕ್ರಮಗಳ ಅನುಷ್ಠಾನವು ನಿಂತ ನಂತರದಲ್ಲಿ ದಾವಣಗೆರೆ ಮತ್ತು ಹಾವೇರಿಗಳನ್ನು ಹೊರತುಪಡಿಸಿ, ಪಶ್ಚಿಮ ಘಟ್ಟ ಪ್ರದೇಶಾಭಿವೃದ್ಧಿಯ ವ್ಯಾಪ್ತಿಯಲ್ಲಿದ್ದ ಬೇರೆಲ್ಲಾ ಜಿಲ್ಲೆಗಳು ಮಲೆನಾಡು ಪ್ರದೇಶಾಭಿವೃದ್ಧಿ ಮಂಡಳಿಯ ವ್ಯಾಪ್ತಿಯೊಳಗೆ ಬಂದಿರುತ್ತವೆ.
- ❖ ಮಳೆಯ ಪ್ರಮಾಣದಲ್ಲಿನ ಬದಲಾವಣೆಗಳನ್ನು ಮತ್ತು ಕಡಿಮೆಯಾದ ಅರಣ್ಯ ಪ್ರದೇಶಗಳನ್ನು ಪರಿಗಣಿಸುತ್ತ, ಮಲೆನಾಡು ಪ್ರದೇಶಾಭಿವೃದ್ಧಿ ಮಂಡಳಿಯಲ್ಲಿ ಉಳಿಸಿಕೊಳ್ಳಬಹುದಾದ ತಾಲ್ಲೂಕುಗಳನ್ನು ನಕ್ಷೆ - 2 ರಲ್ಲಿ ತೋರಿಸಲಾಗಿದೆ.
- ❖ ಮರುವ್ಯಾಖ್ಯಾನಕ್ಕೆ ತಾಲ್ಲೂಕು ಮಟ್ಟವನ್ನು ಆಧಾರವನ್ನಾಗಿ ತೆಗೆದುಕೊಳ್ಳಲಾಗಿದೆ.
- ❖ ಮರುವ್ಯಾಖ್ಯಾನಕ್ಕೆ ಹೋಬಳಿಯನ್ನು ಆಧಾರವನ್ನಾಗಿ ತೆಗೆದುಕೊಳ್ಳುವುದು ಇನ್ನೂ ಹೆಚ್ಚು ನಿಖರವಾಗಿರುವುದು/ಸೂಕ್ತವಾಗಿರುವುದು.
- ❖ ಸಮಯ ಕಳೆದಂತೆ, ಮಲೆನಾಡು ವ್ಯಾಪಿಸಿದ್ದ ಪ್ರದೇಶಗಳು ಬದಲಾವಣೆಗಳನ್ನು ಕಂಡಿವೆ, ಕಡಿಮೆಯಾಗಿರುವ ಮಳೆಯ ಪ್ರಮಾಣಗಳು ಮತ್ತು ಬರಿದಾಗುತ್ತಿರುವ ಅರಣ್ಯ ಪ್ರದೇಶಗಳನ್ನು ಪರಿಗಣಿಸಿ, ಅಂತಹ ಪ್ರದೇಶಗಳನ್ನು ಅರೆ-ಮಲೆನಾಡು/ಬಯಲುಸೀಮೆ ಪ್ರದೇಶಗಳ ಅಡಿಯಲ್ಲಿ ತರುವುದು ಹೆಚ್ಚು ಸೂಕ್ತವಾಗಿರುವುದು.
- ❖ ಮಲೆನಾಡು ಪ್ರದೇಶಾಭಿವೃದ್ಧಿ ಮಂಡಳಿ ಅಧಿನಿಯಮ, 1991 ರ ವಿವರಪಟ್ಟಿಯಲ್ಲಿ ಉಲ್ಲೇಖಿಸಿರುವಂತೆ, ಮಲೆನಾಡು ಪ್ರದೇಶಗಳು 13 ಜಿಲ್ಲೆಗಳು ಮತ್ತು 61 ತಾಲ್ಲೂಕುಗಳನ್ನು ವ್ಯಾಪಿಸುವುದು. ಪ್ರಸ್ತುತ, 9 ತಾಲ್ಲೂಕುಗಳಾದ ಬೆಳಗಾವಿ ಜಿಲ್ಲೆಯ ಹುಕ್ಕೇರಿ, ಬೈಲಹೊಂಗಲ ಮತ್ತು ಸವದತ್ತಿ, ಹಾವೇರಿ ಜಿಲ್ಲೆಯ ಹಾನಗಲ್, ಹಾವೇರಿ, ಬ್ಯಾಡಗಿ ಮತ್ತು ಹಿರೇಕರೂರು, ದಾವಣಗೆರೆ ಜಿಲ್ಲೆಯ ಹೊನ್ನಾಳಿ ಮತ್ತು ಚಿಕ್ಕಮಗಳೂರಿನ ಕಡೂರು ತಾಲ್ಲೂಕುಗಳನ್ನು ಮಲೆನಾಡು ಪ್ರದೇಶಗಳಿಂದ ಹೊರತೆಗೆಯಬಹುದಾಗಿದೆ.

- ❖ ಕರಾವಳಿ ಪ್ರದೇಶದ ತಾಲ್ಲೂಕುಗಳಾದ ಮಂಗಳೂರು, ಉಡುಪಿ, ಕುಂದಾಪುರ, ಭಟ್ಕಳ, ಕಾರವಾರ, ಅಂಕೋಲಾ, ಹೊನ್ನಾವರ, ಕುಮಟಾ (8 ತಾಲ್ಲೂಕುಗಳು) ಗಳನ್ನು ಕರಾವಳಿ ಮಂಡಳಿಗೆ ಹಸ್ತಾಂತರಿಸಬಹುದು ಹಾಗೂ ಕರಾವಳಿ ಅಧಿನಿಯಮವು ಜಾರಿಯಾಗುವವರೆಗೂ ಅವುಗಳು ಮಲೆನಾಡು ಪ್ರದೇಶಾಭಿವೃದ್ಧಿ ಮಂಡಳಿಯ ಅಡಿಯಲ್ಲಿ ಪ್ರಯೋಜನಗಳನ್ನು ಪಡೆಯುವುದು ಮುಂದುವರಿಸಬಹುದು.
- ❖ ಮಹಾನಗರ ಪಾಲಿಕೆ ಪ್ರದೇಶಗಳ ಆಡಿಯಲ್ಲಿ ಬರುವ ಪ್ರದೇಶಗಳಾದ ಮಂಗಳೂರು ನಗರ, ಧಾರವಾಡ ಪಶ್ಚಿಮ, ಬೆಳಗಾವಿ ಉತ್ತರ ಮತ್ತು ಬೆಳಗಾವಿ ದಕ್ಷಿಣಗಳನ್ನು ಅಭಿವೃದ್ಧಿ ಕಾಮಗಾರಿಗಳ ವಿಷಯದಲ್ಲಿ ಮಲೆನಾಡು ಪ್ರದೇಶಗಳಿಂದ ಹೊರಗಿಡುವ ಆಯ್ಕೆಯನ್ನು ಪರಿಗಣಿಸಬಹುದು.
- ❖ ಈ ರೀತಿಯಲ್ಲಿ ಮಲೆನಾಡು ಪ್ರದೇಶಾಭಿವೃದ್ಧಿ ಮಂಡಳಿಯ ವ್ಯಾಪ್ತಿಯಲ್ಲಿ 42 ತಾಲ್ಲೂಕುಗಳು ಉಳಿಯುವವು, ಹಾಗೂ ಮರು-ವ್ಯಾಖ್ಯಾನಿಸಲಾದ ಪ್ರದೇಶದಿಂದ, ಅಭಿವೃದ್ಧಿ ಅನುದಾನಗಳನ್ನು 61 ತಾಲ್ಲೂಕುಗಳ ಬದಲಾಗಿ 42 ತಾಲ್ಲೂಕುಗಳಿಗೆ ಹಂಚುವುದರ ಮೂಲಕ ಮಲೆನಾಡು ಪ್ರದೇಶದ ಅಭಿವೃದ್ಧಿಯನ್ನು ಇನ್ನೂ ಉತ್ತಮವಾಗಿ ಕಾರ್ಯಗತಗೊಳಿಸಬಹುದಾಗಿರುತ್ತದೆ.
- ❖ ಪ್ರಸ್ತುತ ಬಳಸಲಾಗುತ್ತಿರುವ ತಾಲ್ಲೂಕು ಆಧಾರದ ವಿಧಾನದ ಬದಲು ಹೋಬಳಿ ಆಧಾರದ ವಿಧಾನವನ್ನು ಬಳಸಿ ವ್ಯಾಪ್ತಿಯನ್ನು ಮರು-ವ್ಯಾಖ್ಯಾನಿಸುವ ಬಗ್ಗೆ ಪರಿಗಣಿಸಬಹುದು.
- ❖ ಈ ಮೌಲ್ಯಮಾಪನಕ್ಕಾಗಿ, ಪ್ರಸ್ತಾಪಿತ ಮರು-ವ್ಯಾಖ್ಯಾನಿಸಲಾದ ವ್ಯಾಪ್ತಿಯು 13 ಜಿಲ್ಲೆಗಳಲ್ಲಿ 53 ತಾಲ್ಲೂಕುಗಳನ್ನು ಹೊಂದಿರುವುದು (ಕರಾವಳಿ ಅಧಿನಿಯಮವನ್ನು ರಚಿಸುವುದು ಮತ್ತು ಮಹಾನಗರ ಪಾಲಿಕೆಗಳ ಅಡಿಯಲ್ಲಿರುವ ವಿಧಾನ ಸಭಾ ಕ್ಷೇತ್ರಗಳನ್ನು ಎಂಎಡಿಬಿ ವ್ಯಾಪ್ತಿಯಿಂದ ಹೊರಗಿಡುವುದರ ಬಗೆಗಿನ ನಿರ್ಧಾರಗಳನ್ನಾಧರಿಸಿ) ಹಾಗೂ ಮರು-ವ್ಯಾಖ್ಯಾನಿಸಲಾದ ಆಕಾರವನ್ನು ನಕ್ಷೆ - 2 ರಲ್ಲಿ ತೋರಿಸಲಾಗಿದೆ.

ಕೋಷ್ಟಕ - 11.5ಎ: ಕರಾವಳಿ ಪ್ರದೇಶದ ತಾಲ್ಲೂಕುಗಳನ್ನು ಕರಾವಳಿ ಮಂಡಳಿಗೆ ಹಸ್ತಾಂತರಿಸುವ ಪ್ರಸ್ತಾವದಂತೆ ತಾಲ್ಲೂಕುಗಳ ವಿವರಗಳು

ಕ್ರಮ ಸಂಖ್ಯೆ	ವಿಧಾನ ಸಭಾ ಕ್ಷೇತ್ರಗಳ ಸಂಖ್ಯೆ	ಭೌಗೋಳಿಕ ಪ್ರದೇಶ (ಚ.ಕಿ.ಮೀ.)	ಸರಾಸರಿ ಮಳೆಯ ಪ್ರಮಾಣ (2002-12) - 11 ವರ್ಷಗಳು	ಅರಣ್ಯ ಪ್ರದೇಶ (ಹೆಕ್ಟೇರುಗಳು)	ಜನಸಂಖ್ಯೆ	ದಶಕದ ಬೆಳವಣಿಗೆಯ ದರ (%) 2011	ಜನ ದಟ್ಟಣೆ/ ಚ.ಕಿ.ಮೀ.
1	ಭಟ್ಟಳ	355.50	4,536.91	25433	161576	8.19	455
2	ಕಾರವಾರ	724.12	3,771.55	55104	155213	4.95	214
3	ಕುಮಟಾ	590.45	3,889.27	39641	154280	5.8	261
4	ಕುಂದಾಪುರ	1,561.00	3,788.18	62605	398471	5.7	255
5	ಮಂಗಳೂರು	923.00	3,254.64	2902	994602	12.66	1078
6	ಉಡುಪಿ	928.00	3,756.36	4686	562799	6.4	606
7	ಅಂಕೋಲ	904.79		75374	107332		190
8	ಹೊನ್ನಾವರ	756.15		57632	166264		220
	ಒಟ್ಟು	6,743.01		323,377	2,700,537		

ಮೂಲ: ಆರ್ಥಿಕ ಮತ್ತು ಮತ್ತು ಸಾಂಖ್ಯಿಕ ಇಲಾಖೆ, ಕರ್ನಾಟಕ ಸರ್ಕಾರ

ಸಂಕಲನ: ಟೆಕ್ನಾಕ್

ಕೋಷ್ಟಕ - 11.5ಬಿ: ಮಲೆನಾಡು ಪ್ರದೇಶಾಭಿವೃದ್ಧಿ ಮಂಡಳಿ ಯ ಮರು-ವ್ಯಾಖ್ಯಾನಿಸಿದ ವ್ಯಾಪ್ತಿಯ ಅಡಿಯಲ್ಲಿನ ಪ್ರದೇಶಗಳು/ಜನಸಂಖ್ಯೆ

ಕ್ರ. ಸಂ.	ವಿವರಗಳು	ತಾಲ್ಲೂಕುಗಳ ಸಂಖ್ಯೆ	ಭೌಗೋಳಿಕ ಪ್ರದೇಶ (ಚ.ಕಿ.ಮೀ.)	ಅರಣ್ಯ ಪ್ರದೇಶ (ಹೆಕ್ಟೇರುಗಳಲ್ಲಿ)	ಜನಸಂಖ್ಯೆ
ಅ	ಮಲೆನಾಡು ಪ್ರದೇಶಾಭಿವೃದ್ಧಿ ಮಂಡಳಿಯ ಅಡಿಯಲ್ಲಿ ಪ್ರಸ್ತುತ ಇರುವ ತಾಲ್ಲೂಕುಗಳು (ಕೋಷ್ಟಕ - 25)	61	65139	2379296	15130378
ಆ	ಬಯಲುಸೀಮೆಗೆ ಹಸ್ತಾಂತರಿಸಬಹುದಾದ ತಾಲ್ಲೂಕುಗಳು	9	9210	91572	2571218

ಕ್ರ. ಸಂ.	ವಿವರಗಳು	ತಾಲ್ಲೂಕುಗಳ ಸಂಖ್ಯೆ	ಭೌಗೋಳಿಕ ಪ್ರದೇಶ (ಚ.ಕಿ.ಮೀ.)	ಅರಣ್ಯ ಪ್ರದೇಶ (ಹೆಕ್ಟೇರುಗಳಲ್ಲಿ)	ಜನಸಂಖ್ಯೆ
ಇ	ಅಂತರ (ಅ-ಆ)	52	55929	2287724	12559160
ಈ	ಕರಾವಳಿ ಮಂಡಳಿಗೆ ಹಸ್ತಾಂತರಿಸಬಹುದಾದ ಕರಾವಳಿ ಪ್ರದೇಶದ ತಾಲ್ಲೂಕುಗಳು (ಕೋಷ್ಟಕ - 27)	8	6743	323377	2700537
ಉ	ಉದ್ದೇಶಿತ ಮಲೆನಾಡು ಪ್ರದೇಶಾಭಿವೃದ್ಧಿ ಮಂಡಳಿಯ ಮರುವ್ಯಾಖ್ಯಾನಿಸಲಾದ ವ್ಯಾಪ್ತಿ	44	49186	1964347	9858623

11.6 ಮಹಾನಗರ ಪಾಲಿಕೆಯ ಅಡಿಯಲ್ಲಿ ಬರುವ ವಿಧಾನ ಸಭಾ ಕ್ಷೇತ್ರಗಳನ್ನು ಹೊರಗಿಡುವುದು:

ಕೋಷ್ಟಕ - 11.6: ಮಹಾನಗರ ಪಾಲಿಕೆಯ ಅಡಿಯಲ್ಲಿ ಬರುವ ವಿಧಾನ ಸಭಾ ಕ್ಷೇತ್ರಗಳ ವಿವರಗಳು - ಮಲೆನಾಡು ಪ್ರದೇಶಾಭಿವೃದ್ಧಿ ಮಂಡಳಿಯ ವ್ಯಾಪ್ತಿಯಿಂದ ಹೊರಗಿಡಲು ಪ್ರಸ್ತಾಪಿಸಲಾಗಿರುವ ಪ್ರದೇಶಗಳು

ಕ್ರಮ ಸಂಖ್ಯೆ	ಮತಕ್ಷೇತ್ರಗಳ ಹೆಸರುಗಳು	ಭೌಗೋಳಿಕ ಪ್ರದೇಶ (ಚ.ಕಿ.ಮೀ.)	ಸರಾಸರಿ ಮಳೆಯ ಪ್ರಮಾಣ (2002-12) - 11 ವರ್ಷಗಳು	ಅರಣ್ಯ ಪ್ರದೇಶ (ಹೆಕ್ಟೇರುಗಳು)	ಜನಸಂಖ್ಯೆ	ದಶಕದ ಬೆಳವಣಿಗೆಯ ದರ (%) 2011	ಜನ ದಟ್ಟಣೆ/ ಚ.ಕಿ.ಮೀ.
1	ಬೆಳಗಾವಿ ಉತ್ತರ ಮತ್ತು ದಕ್ಷಿಣ	1037	-	22663	957373	17.39	923
2	ಧಾರವಾಡ	1032	-	13676	249993	12.4	-
	ಒಟ್ಟು	2069	-	36339	1207366	-	-

1,037 ಚ.ಕಿ.ಮೀ. ವಿಸ್ತೀರ್ಣದಲ್ಲಿ 9,57,353 ಜನಸಂಖ್ಯೆಯನ್ನು ಹೊಂದಿರುವ ಬೆಳಗಾವಿ ಉತ್ತರ ಮತ್ತು ದಕ್ಷಿಣ ವಿಧಾನ ಸಭಾ ಕ್ಷೇತ್ರಗಳು ಹಾಗೂ 1,032 ಚ.ಕಿ.ಮೀ. ವಿಸ್ತೀರ್ಣದಲ್ಲಿ 2,49,993 ಜನಸಂಖ್ಯೆಯನ್ನು ಹೊಂದಿರುವ ಧಾರವಾಡ ಪಶ್ಚಿಮ ಮತಕ್ಷೇತ್ರಗಳನ್ನು ಮಲೆನಾಡು ಪ್ರದೇಶಾಭಿವೃದ್ಧಿ ಮಂಡಳಿ ಇಂದ ಹೊರಗಿಡಬಹುದಾಗಿದೆ.

ಮೇಲಿನ ಈ ಎರಡೂ ನಗರಗಳನ್ನು ಪ್ರಮುಖ ನಗರಗಳನ್ನಾಗಿ/ಪಟ್ಟಣಗಳನ್ನಾಗಿ ವರ್ಗೀಕರಿಸಲಾಗಿರುವುದರಿಂದ, ಅವುಗಳನ್ನು ಮಲೆನಾಡು ಪ್ರದೇಶಾಭಿವೃದ್ಧಿ ಮಂಡಳಿಯಿಂದ ಪ್ರತ್ಯೇಕಿಸಬಹುದು.

11.7 ತೀರ್ಮಾನಗಳು

- ❖ ಪಶ್ಚಿಮ ಘಟ್ಟ ಪ್ರದೇಶಾಭಿವೃದ್ಧಿ ಕಾರ್ಯಕ್ರಮದ ಅನುಷ್ಠಾನವನ್ನು ನಿಲ್ಲಿಸಿದ ನಂತರದಲ್ಲಿ, ಅದರ ವ್ಯಾಪ್ತಿಯಲ್ಲಿದ್ದ ಬಹುತೇಕ ಪ್ರದೇಶವನ್ನು ಮಲೆನಾಡು ಪ್ರದೇಶಾಭಿವೃದ್ಧಿ ಮಂಡಳಿಯ ವ್ಯಾಪ್ತಿಗೆ ತರಲಾಯಿತು.
- ❖ ಮಂಡಳಿಯು ಈ ಪ್ರದೇಶದ ಜೈವಿಕ ವೈವಿಧ್ಯತೆಯನ್ನು ಸಂರಕ್ಷಿಸುವ ಅದರ ಉದ್ದೇಶವನ್ನು ಉಳಿಸಿಕೊಳ್ಳಬೇಕು ಹಾಗೂ ಅದಕ್ಕಾಗಿ, ಅದು ವಲಯ - 3 ರ ಅಡಿಯಲ್ಲಿನ ಎಲ್ಲ ಕಾಮಾಗಾರಿಗಳ ಮೇಲೆ ಸೂಕ್ತ ಗಮನ ಹರಿಸಬೇಕಾಗಿದೆ/ಆದ್ಯತೆ ನೀಡಬೇಕಾಗಿದೆ.
- ❖ 65 ವಿಧಾನ ಸಭಾ ಕ್ಷೇತ್ರಗಳಲ್ಲಿಂದ 11 ವಿಧಾನ ಸಭಾ ಕ್ಷೇತ್ರಗಳನ್ನು ಬಯಲುಸೀಮೆಗೆ ಹಸ್ತಾಂತರ ಮಾಡಬಹುದಾಗಿದೆ.
- ❖ 65 ವಿಧಾನ ಸಭಾ ಕ್ಷೇತ್ರಗಳಲ್ಲಿಂದ 11 ವಿಧಾನ ಸಭಾ ಕ್ಷೇತ್ರಗಳನ್ನು ಕರಾವಳಿ ಮಂಡಳಿಗೆ ಹಸ್ತಾಂತರ ಮಾಡಬಹುದಾಗಿದೆ.
- ❖ 3 ವಿಧಾನ ಸಭಾ ಕ್ಷೇತ್ರಗಳನ್ನು ಮಹಾನಗರ ಪಾಲಿಕೆಗೆ ಹಸ್ತಾಂತರಗೊಳಿಸಬೇಕಾಗಿದೆ.

- ❖ 25 ವಿಧಾನ ಸಭಾ ಕ್ಷೇತ್ರಗಳು ಹಸ್ತಾಂತರಗೊಳ್ಳುವುದರಿಂದ (11 ಬಯಲುಸೀಮೆ, 11 ಕರಾವಳಿ ಮಂಡಳಿಗೆ ಮತ್ತು 3 ಮಲೆನಾಡು ಪ್ರದೇಶಾಭಿವೃದ್ಧಿ ಮಂಡಳಿ ವ್ಯಾಪ್ತಿಯಿಂದ ಹೊರಗೆ), ಕೇವಲ 40 ವಿಧಾನ ಸಭಾ ಕ್ಷೇತ್ರಗಳು ಮಲೆನಾಡು ಪ್ರದೇಶಾಭಿವೃದ್ಧಿ ಮಂಡಳಿ ಯೊಂದಿಗೆ ಉಳಿಯುವವು.
- ❖ ಪ್ರಸ್ತಾಪಿತ ಮರು-ವ್ಯಾಖ್ಯಾನಿಸಲಾದ ವ್ಯಾಪ್ತಿಯ ಮಲೆನಾಡು ಪ್ರದೇಶಾಭಿವೃದ್ಧಿ ಮಂಡಳಿ ಸಂಸ್ಥೆಯ ಅಡಿಯಲ್ಲಿ 44 ತಾಲ್ಲೂಕುಗಳಲ್ಲಿ ಬರುವ 40 ವಿಧಾನ ಸಭಾ ಕ್ಷೇತ್ರಗಳನ್ನು ಒಳಗೊಂಡಂತಾಗುತ್ತದೆ.
- ❖ ಭಾರತ ಸರ್ಕಾರದ ನೀತಿಯನ್ನಾಧರಿಸಿ ಅದೇ 44 ತಾಲ್ಲೂಕುಗಳಲ್ಲಿ ಮುಂದೆ ಕೇವಲ ವಿಧಾನ ಸಭಾ ಕ್ಷೇತ್ರದ ಸಂಖ್ಯೆಗಳು ಹೆಚ್ಚಾಗಬಹುದು.

ಈ ಮೇಲಿನ ಅಭಿಪ್ರಾಯವು ತಾಲ್ಲೂಕುಗಳನ್ನು ಆಧಾರವನ್ನಾಗಿಸಿ ಮರುವ್ಯಾಖ್ಯಾನವನ್ನು ತಿಳಿಸಲಾಗಿದೆ. . ಆದರೆ ಹೋಬಳಿ ಮಟ್ಟದಲ್ಲಿ ಮರು-ವ್ಯಾಖ್ಯಾನಿಸುವ ಬಗ್ಗೆ ಸಮರ್ಪಕವಾಗಿ ತಿಳಿಯಲು, ಒಂದು ಅಧ್ಯಯನವನ್ನು ಕೈಗೊಳ್ಳಬಹುದಾಗಿದೆ.

11.8 ಮರು-ವ್ಯಾಖ್ಯಾನಿಸಿದ ವ್ಯಾಪ್ತಿಗಳನ್ನು ಪರಿಗಣಿಸಿದ ನಂತರ ಮೂರು ಮಂಡಳಿಗಳು ಅಭಿವೃದ್ಧಿ ಕಾರ್ಯಗಳನ್ನು ಅನುಷ್ಠಾನಗೊಳಿಸಲು ಹೊಸ ವ್ಯವಸ್ಥೆಯ ಮತ್ತು ಅಭಿಪ್ರಾಯಪಡಲಾದ ಬದಲಾವಣೆಗಳ ಅಗತ್ಯವಿರುವುದು

(ಅ) ಬಯಲುಸೀಮೆ ಪ್ರದೇಶಾಭಿವೃದ್ಧಿ ಮಂಡಳಿ

ಬಯಲುಸೀಮೆ ಪ್ರದೇಶಾಭಿವೃದ್ಧಿ ಮಂಡಳಿಯ ಪ್ರಸ್ತುತ ವ್ಯಾಪ್ತಿಯು 14 ಜಿಲ್ಲೆಗಳು, 57 ತಾಲ್ಲೂಕುಗಳು ಮತ್ತು 70 ವಿಧಾನ ಸಭಾ ಕ್ಷೇತ್ರಗಳು.

ಬಯಲುಸೀಮೆ ಪ್ರದೇಶಾಭಿವೃದ್ಧಿ ಮಂಡಳಿಯ ಮೌಲ್ಯಮಾಪನದ ಕರಡು ಪ್ರತಿಯ ಪ್ರಕಾರ, ಪ್ರಸ್ತಾಪಿತ ಬಯಲುಸೀಮೆ ಪ್ರದೇಶಾಭಿವೃದ್ಧಿ ಮಂಡಳಿಯ ವ್ಯಾಪ್ತಿಯ ಮರು-ವ್ಯಾಖ್ಯಾನದಿಂದ, 49 ವಿಧಾನ ಸಭಾ ಕ್ಷೇತ್ರಗಳು ಮಂಡಳಿಯ ಪ್ರದೇಶದಲ್ಲಿ ಉಳಿಯುವವು.

ಮಲೆನಾಡು ಪ್ರದೇಶಾಭಿವೃದ್ಧಿ ಮಂಡಳಿಯ ಒಂಭತ್ತು ತಾಲ್ಲೂಕುಗಳು, ಅವುಗಳೆಂದರೆ, ಹುಕ್ಕೇರಿ, ಬೈಲಹೊಂಗಲ, ಸವದತ್ತಿ, ಹಾನಗಲ್, ಹಾವೇರಿ, ಬ್ಯಾಡಗಿ, ಹಿರೇಕರೂರು, ಹೊನ್ನಾಳಿ ಮತ್ತು ಕಡೂರು

ಪ್ರದೇಶಗಳಲ್ಲಿ ಇದ್ದ ಅರಣ್ಯದ ಬರಿದಾಗುವಿಕೆ ಮತ್ತು ಕಡಿಮೆ ಮಳೆಯ ಪರಿಣಾಮದಿಂದ ಅರೆ ಮಲೆನಾಡು/ಬಯಲುಸೀಮೆಯ ಗುಣಲಕ್ಷಣಗಳನ್ನು ಹೊಂದಿರುವವು. ಆದ್ದರಿಂದ ಇವುಗಳನ್ನು ಬಯಲುಸೀಮೆ ಪ್ರದೇಶಾಭಿವೃದ್ಧಿ ಮಂಡಳಿಗೆ ಹಸ್ತಾಂತರಗೊಳಿಸಬಹುದು.

ಮಲೆನಾಡು ಪ್ರದೇಶಾಭಿವೃದ್ಧಿ ಮಂಡಳಿಯ ವ್ಯಾಪ್ತಿಯಲ್ಲಿ ಬರುವ ಉತ್ತರ ಭಾಗಗಳಲ್ಲಿನ ಪ್ರದೇಶಗಳನ್ನು ಬಾಗಲಕೋಟೆಯಲ್ಲಿರುವ ಹೊಸದಾಗಿ ರಚಿಸಲ್ಪಟ್ಟಿರುವ ಪ್ರಾದೇಶಿಕ ಕಛೇರಿಯು ಮೇಲ್ವಿಚಾರಿಸಬಹುದು ಹಾಗೂ ದಕ್ಷಿಣ ಭಾಗದ ಕಡೂರು ತಾಲ್ಲೂಕು, ಹೊನ್ನಾಳಿ, ಹಾವೇರಿ ಜಿಲ್ಲೆಯ ಕೆಲವು ತಾಲ್ಲೂಕುಗಳನ್ನು ಚಿತ್ರದುರ್ಗದಲ್ಲಿರುವ ಮಂಡಳಿಯ ಕೇಂದ್ರ ಕಛೇರಿಯು ಮೇಲ್ವಿಚಾರಿಸಬಹುದು.

(ಆ) ಕರಾವಳಿ, ಮಲೆನಾಡು ಮತ್ತು ಬಯಲುಸೀಮೆ ಮಂಡಳಿಗಳ ಪ್ರಸ್ತಾವಿತ ಮರು-ವ್ಯಾಖ್ಯಾನಿಸಲಾದ ವ್ಯಾಪ್ತಿಗಳು:

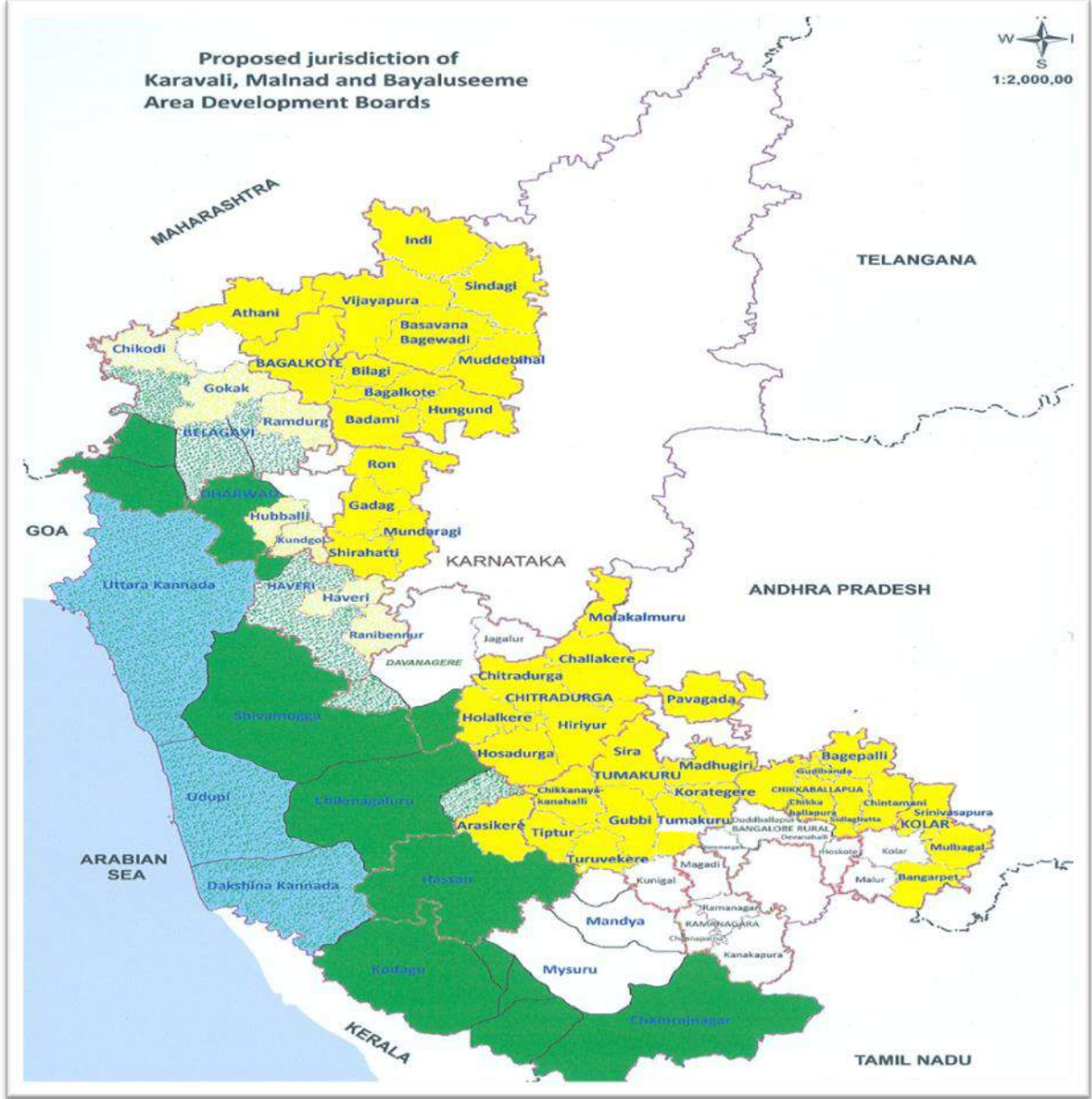
ಹೊಸದಾಗಿ ಸ್ಥಾಪಿಸಲಾಗಿರುವ ಕರಾವಳಿ ಮಂಡಳಿಯು ಉತ್ತರ ಕನ್ನಡ, ಉಡುಪಿ, ದಕ್ಷಿಣ ಕನ್ನಡ ಜಿಲ್ಲೆಗಳನ್ನು ಒಳಗೊಂಡಿರುವುದು, ಹಾಗೂ ಈ ಜಿಲ್ಲೆಗಳು ಮಲೆನಾಡು ಪ್ರದೇಶಾಭಿವೃದ್ಧಿ ಮಂಡಳಿಯ ವ್ಯಾಪ್ತಿಯಲ್ಲಿಯೂ ಕೂಡ ಇರುವವು.

ಮಲೆನಾಡು ಪ್ರದೇಶಾಭಿವೃದ್ಧಿ ಮಂಡಳಿಯ ಅಗತ್ಯತೆ ಮತ್ತು ಕಾರ್ಯ ನಿರ್ವಹಣೆಯ ಮೌಲ್ಯಮಾಪನದ ಪ್ರಕಾರ, ಅದರ ವ್ಯಾಪ್ತಿಯನ್ನು ಮರು-ವ್ಯಾಖ್ಯಾನಿಸಲಾಗಿದೆ ಹಾಗೂ ಈ ಮೂರು ಕರಾವಳಿ ಪ್ರದೇಶದ ಜಿಲ್ಲೆಗಳ ಏಳು ತಾಲ್ಲೂಕುಗಳನ್ನು ಮಲೆನಾಡು ಪ್ರದೇಶಾಭಿವೃದ್ಧಿ ಮಂಡಳಿಯಿಂದ ಹೊರಗಿಡಬಹುದಾಗಿದೆ.

ಕರಾವಳಿ ಪ್ರದೇಶದ ಜಿಲ್ಲೆಗಳಲ್ಲಿ ಬರುವ ಈ ಏಳು ತಾಲ್ಲೂಕುಗಳು ಕರಾವಳಿ ಪ್ರಾಧಿಕಾರದ ಅಡಿಯಲ್ಲಿ ತರುವುದು ಮತ್ತು ಇದರಿಂದಾಗಿ ಕರಾವಳಿ ಜಿಲ್ಲೆಗಳ ಸಂಪೂರ್ಣ ವ್ಯಾಪ್ತಿಯು ಕರಾವಳಿ ಪ್ರಾಧಿಕಾರದ ಅಡಿಯಲ್ಲಿ ಒಟ್ಟುಗೂಡಿಸಿದಂತಾಗುತ್ತದೆ.

ಈ ಮೂರು ಮಂಡಳಿಗಳಾದ ಕರಾವಳಿ ಪ್ರಾಧಿಕಾರ, ಮಲೆನಾಡು ಪ್ರದೇಶಾಭಿವೃದ್ಧಿ ಮಂಡಳಿ ಮತ್ತು ಬಯಲುಸೀಮೆ ಪ್ರದೇಶಾಭಿವೃದ್ಧಿ ಮಂಡಳಿ ಹಾಗೂ ಅವುಗಳ ಮರು-ವ್ಯಾಖ್ಯಾನಿಸಲಾಗಿರುವ ವ್ಯಾಪ್ತಿಗಳನ್ನು ನಕ್ಷೆ - 3 ರಲ್ಲಿ ನಿರೂಪಿಸಲಾಗಿದೆ.

ನಕ್ಷೆ - 3: ಕರಾವಳಿ ಪ್ರಾಧಿಕಾರ, ಮಲೆನಾಡು ಪ್ರದೇಶಾಭಿವೃದ್ಧಿ ಮಂಡಳಿ ಮತ್ತು ಬಯಲುಸೀಮೆ ಪ್ರದೇಶಾಭಿವೃದ್ಧಿ ಮಂಡಳಿಗಳ ಪ್ರಸ್ತಾಪಿತ ಮರು-ವ್ಯಾಖ್ಯಾನಿಸಲಾಗಿರುವ ವ್ಯಾಪ್ತಿಗಳು



- ಹಳದಿ: ಬಯಲುಸೀಮೆ ಪ್ರದೇಶಾಭಿವೃದ್ಧಿ ಮಂಡಳಿಯ ಮರು-ವ್ಯಾಖ್ಯಾನಿಸಲಾಗಿರುವ ವ್ಯಾಪ್ತಿ
- ಹಸಿರು: ಮಲೆನಾಡು ಪ್ರದೇಶಾಭಿವೃದ್ಧಿ ಮಂಡಳಿಯ ಮರು-ವ್ಯಾಖ್ಯಾನಿಸಲಾಗಿರುವ ವ್ಯಾಪ್ತಿ
- ನೀಲಿ: ಕರಾವಳಿ ಪ್ರಾಧಿಕಾರದ ಮರು-ವ್ಯಾಖ್ಯಾನಿಸಲಾಗಿರುವ ವ್ಯಾಪ್ತಿ
- ನೀಲಿ ಚುಕ್ಕೆಗಳು: ಮಲೆನಾಡು ಪ್ರದೇಶಾಭಿವೃದ್ಧಿ ಮಂಡಳಿ/ಬಯಲುಸೀಮೆ ಪ್ರದೇಶಾಭಿವೃದ್ಧಿ ಮಂಡಳಿ ಗಳಿಂದ ಹೊರತೆಗೆಯಬೇಕಾಗಿರುವುದು. ಯೋಜನಾ ಇಲಾಖೆಯಲ್ಲಿ ಸಭೆಯನ್ನು ನಡೆಸಿ ತೀರ್ಮಾನ ತೆಗೆದುಕೊಳ್ಳಬೇಕಾಗಿರುವುದು.

(ಇ) ಮರು-ವ್ಯಾಖ್ಯಾನಿಸಲಾಗಿರುವ ವ್ಯಾಪ್ತಿಗೆ ಅಭಿಪ್ರಾಯಪಡಲಾಗಿರುವ ಅಭಿವೃದ್ಧಿ ಕಾಮಗಾರಿಗಳು

ಮಲೆನಾಡು ಪ್ರದೇಶಾಭಿವೃದ್ಧಿ ಮಂಡಳಿ ಇಂದ ಬಯಲುಸೀಮೆ ಪ್ರದೇಶಾಭಿವೃದ್ಧಿ ಮಂಡಳಿಗಳ ವ್ಯಾಪ್ತಿಗಳನ್ನು ಮರು-ವ್ಯಾಖ್ಯಾನಿಸಲಾದ ನಂತರ ಹಾಗೂ ಕರಾವಳಿ ಪ್ರದೇಶದ ಜಿಲ್ಲೆಗಳ ಎಲ್ಲ ತಾಲ್ಲೂಕುಗಳನ್ನು ಕರಾವಳಿ ಪ್ರಾಧಿಕಾರದಲ್ಲಿ ಸೇರಿಸಿದ ನಂತರ, ಈ ಕೆಳಗಿನ ಅಭಿವೃದ್ಧಿ ಕಾಮಗಾರಿಗಳನ್ನು ಹಮ್ಮಿಕೊಳ್ಳಬಹುದಾಗಿದೆ:

- ಮಲೆನಾಡು ಪ್ರದೇಶಾಭಿವೃದ್ಧಿ ಮಂಡಳಿ ಇಂದ ಬಯಲುಸೀಮೆ ಪ್ರದೇಶಾಭಿವೃದ್ಧಿ ಮಂಡಳಿಗೆ ವರ್ಗಾಯಿಸಲಾದ ಎಲ್ಲಾ ತಾಲ್ಲೂಕುಗಳು ಬಯಲುಸೀಮೆ ಪ್ರದೇಶಾಭಿವೃದ್ಧಿ ಮಂಡಳಿ ಅಭಿವೃದ್ಧಿ ಕಾಮಗಾರಿಗಳನ್ನು ಕೈಗೊಳ್ಳಬಹುದಾಗಿರುತ್ತದೆ. ಇವುಗಳಲ್ಲಿ: ಮಣ್ಣು ಮತ್ತು ನೀರು ಸಂವರ್ಧನಾ ಚಟುವಟಿಕೆಗಳು, ಏರಿಗಳು, ಅಣೆಕಟ್ಟು, ಉಪ ಕಾಲುವೆಗಳು, ಕೃಷಿ ಕೊಳಗಳು, ಕುಡಿಯುವ ನೀರು, ಕಿಬ್ಬೊಟ್ಟೆಯ ಅಣೆಕಟ್ಟುಗಳು, ಏತ ನೀರಾವರಿ, ತೋಟಗಾರಿಕೆ ಮತ್ತು ಪಶುಸಂಗೋಪನೆ, ಜಾನುವಾರು ತೊಟ್ಟಿಗಳ ನಿರ್ಮಾಣ, ಜಿನುಗುವ ತೊಟ್ಟಿಗಳು, ತಡೆ ಗೋಡೆಗಳು, ಕಾಲುವೆಗಳು ಮತ್ತು ಅರಣ್ಯೀಕರಣ.
- ಬೆಳಗಾವಿಯ ತಾಲ್ಲೂಕುಗಳಲ್ಲಿ, ತೂಗು ಸೇತುವೆಗಳು, ಕಾಲು ಸೇತುವೆಗಳು, ಕುಡಿಯುವ ನೀರಿನ ಸಾರ್ವಜನಿಕ ಖಾಸಗಿ ಮಾದರಿ, ಮುಂತಾದ ಕಾಮಗಾರಿಗಳನ್ನೆಲ್ಲ ಮಲೆನಾಡು ಪ್ರದೇಶಾಭಿವೃದ್ಧಿ ಮಂಡಳಿಯಲ್ಲಿ ಮಾಡಲಾಗುವಂತೆ ಅನುಸರಿಸಬಹುದು.
- ನೀರಿನ ಸಂರಕ್ಷಣೆ, ಅಂತರ್ಜಲ ಪುನರ್ಭರ್ತಿ ಕಾರ್ಯಗಳಿಗೆ ಸಂಬಂಧಿಸಿದ ನಿರ್ದಿಷ್ಟವಾದ ಕಾಮಗಾರಿಗಳ ಅನುಷ್ಠಾನದಲ್ಲಿ ಗಮನ ನೀಡುವುದು.
- ಸಮುದಾಯ ಭವನಗಳ ನಿರ್ಮಾಣ ಕಾಮಗಾರಿಗಳನ್ನು ಹೊರತುಪಡಿಸಿ, ಮಲೆನಾಡು ಪ್ರದೇಶಾಭಿವೃದ್ಧಿ ಮಂಡಳಿಯ ಅಡಿಯಲ್ಲಿ ಪ್ರಸ್ತುತ ಕೈಗೊಳ್ಳಲಾಗುತ್ತಿರುವ ಎಲ್ಲ ಕಾಮಗಾರಿಗಳನ್ನು ಕೈಗೊಳ್ಳಬಹುದು.

- ಮರು-ವ್ಯಾಖ್ಯಾನಿಸಲಾದ ವ್ಯಾಪ್ತಿಯಲ್ಲಿ, ಮಲೆನಾಡಿಗೆ ನಿರ್ದಿಷ್ಟವಾದ ಚಟುವಟಿಕೆಗಳ ಮೇಲೆ ಗಮನ ಹರಿಸಿ, ಇಲ್ಲಿನ ಜೀವ ವೈವಿಧ್ಯ ಮತ್ತು ಸಸ್ಯ/ಜಾನುವಾರು ತಳಿಗಳನ್ನು ಸಂರಕ್ಷಿಸುವ ಕಾಮಗಾರಿಗಳಿಗೆ ಆದ್ಯತೆ ನೀಡುವುದು.
- ಮಲೆನಾಡು ಪ್ರದೇಶಗಳಿಗೆ ಪ್ರಯೋಜನಕಾರಿಯಾಗುವ ಮತ್ತು ಹೆಚ್ಚಿನ ವ್ಯಾಪ್ತಿಗೆ ಸಹಾಯವಾಗುವಂತಹ ವಿಶೇಷ ಯೋಜನೆಗಳಿಗಾಗಿ ವಿವೇಚನಾ ಅನುದಾನಗಳನ್ನು ಬಳಸುವುದು.
- ರೂ. 25 ಲಕ್ಷಗಳನ್ನು ಮೀರುವ ಯೋಜನೆಗಳ ಅನುಷ್ಠಾನಗಳಲ್ಲಿ, ವಿಶೇಷವಾಗಿ ತೂಗು ಸೇತುವೆಗಳು, ಕಾಲು ಸೇತುವೆಗಳ ನಿರ್ಮಾಣಗಳಲ್ಲಿ, ಮಲೆನಾಡು ಪ್ರದೇಶಾಭಿವೃದ್ಧಿ ಮಂಡಳಿಯು ಪೂರ್ವಭಾವಿ-ಕಾರ್ಯಸಾಧ್ಯತಾ ವರದಿಯೊಂದನ್ನು ಸಲ್ಲಿಸಲು ಅನುಷ್ಠಾನ ಸಂಸ್ಥೆಗಳಿಗೆ ಸೂಚಿಸುವುದು. ಎಲ್ಲ ಅಭಿವೃದ್ಧಿ ಕಾರ್ಯಗಳಿಗೆ ಆಡಳಿತಾತ್ಮಕ ಅನುಮೋದನೆಯ ಮಂಜೂರಾತಿಯನ್ನು ನೀಡುವಾಗ ಮಂಡಳಿಯ ಮಾರ್ಗಸೂಚಿಗಳು ಮತ್ತು ಕಾರ್ಯವಿಧಾನಗಳನ್ನು ಅನುಸರಿಸುವುದು.

ಕರಾವಳಿ ಪ್ರಾಧಿಕಾರ

ಕರಾವಳಿ ಪ್ರಾಧಿಕಾರವು 2015-16 ರಲ್ಲಿ ಅಸ್ತಿತ್ವಕ್ಕೆ ಬಂದಿತು, ಹಾಗೂ ಪ್ರಸ್ತುತ ವರ್ಷಕ್ಕಾಗಿ, ಅಂದರೆ 2016-17ರ ಸಾಲಿಗೆ, ರೂ. 15.00 ಕೋಟಿಗಳನ್ನು ಅಭಿವೃದ್ಧಿ ಕಾಮಗಾರಿಗಳಿಗಾಗಿ ಮಂಜೂರಾತಿ ನೀಡಲಾಗಿದೆ. ಮಲೆನಾಡು ಪ್ರದೇಶಾಭಿವೃದ್ಧಿ ಮಂಡಳಿ ಮತ್ತು ಬಯಲುಸೀಮೆ ಪ್ರದೇಶಾಭಿವೃದ್ಧಿ ಮಂಡಳಿಗಳ ರಚನೆಗಳಿಗೆ ವಿರುದ್ಧವಾಗಿಯೇ ಕರಾವಳಿ ಪ್ರಾಧಿಕಾರವನ್ನು ಮೊದಲು ರಚಿಸಲಾಯಿತು, ಹಾಗೂ ಅಭಿವೃದ್ಧಿ ಕಾಮಗಾರಿಗಳ ವ್ಯಾಪ್ತಿಗಾಗಿ ಯಾವುದೇ ಮಾರ್ಗಸೂಚಿಗಳು ಅಥವಾ ಅಧಿನಿಯಮವಿಲ್ಲದೆ ರಚಿಸಲಾಯಿತು. ಕರಾವಳಿ ಪ್ರಾಧಿಕಾರವನ್ನು ಒಂದು ಅಧಿನಿಯಮದ ಅಡಿಯಲ್ಲಿ ತಂದು, ಅಭಿವೃದ್ಧಿ ಕಾಮಗಾರಿಗಳ ಅನುಷ್ಠಾನಕ್ಕಾಗಿ ಮಾರ್ಗಸೂಚಿಗಳನ್ನು ಒದಗಿಸುವುದರಿಂದ ಆ ಪ್ರಾಧಿಕಾರದ ಚಟುವಟಿಕೆಗಳು ಕರಾವಳಿ ಪ್ರದೇಶಕ್ಕೆ ನಿರ್ದಿಷ್ಟವಾಗಿರುವಂತೆ ಮಾಡಬಹುದು.

ಕರಾವಳಿ ಪ್ರದೇಶದ ಜಿಲ್ಲೆಗಳಲ್ಲಿ ಅನುಷ್ಠಾನಗೊಳಿಸಲಾಗುವ ಎಲ್ಲಾ ಅಭಿವೃದ್ಧಿ ಕಾಮಗಾರಿಗಳಿಗೆ ಕರಾವಳಿ ಪ್ರಾಧಿಕಾರವನ್ನು ನೋಡಲ್ ಸಂಸ್ಥೆಯನ್ನಾಗಿ ಮಾಡುವುದು, ಹಾಗೂ ಕರಾವಳಿ ಪ್ರದೇಶದ ಪ್ರಯೋಜನಕ್ಕಾಗಿ, ರಾಜ್ಯ ಸರ್ಕಾರ ಮತ್ತು ಕೇಂದ್ರ ಸರ್ಕಾರಗಳೆರಡರ ಅನುದಾನಗಳನ್ನು ಅಭಿಗಮನಗೊಳಿಸಿ ಅಂತಹ

ಅನುದಾನಗಳನ್ನು ಸಂಪೂರ್ಣವಾಗಿ ಬಳಸಬೇಕು. ಪ್ರಸ್ತುತ, ಕೇಂದ್ರ ಸರ್ಕಾರದ ಅಡಿಯಲ್ಲಿರುವ ಕರಾವಳಿ ಪ್ರದೇಶಾಭಿವೃದ್ಧಿಗೆ ಸಂಬಂಧಿಸಿದ ವಿವಿಧ ಯೋಜನೆಗಳಡಿಯ ಅನುದಾನಗಳು ಕೈತಪ್ಪಿ ಹೋಗುತ್ತಿರುವುದು ಹಾಗೂ ಕರಾವಳಿ ಪ್ರಾಧಿಕಾರವು ಈ ಅನುದಾನಗಳನ್ನು ಪರಿಣಾಮಕಾರಿಯಾಗಿ ಬಳಸಲು ತೆಗೆದುಕೊಳ್ಳಬೇಕಾದ ಕ್ರಮಗಳನ್ನು ಕರಾವಳಿ ಪ್ರಾಧಿಕಾರವು ಯೋಜಿಸಬಹುದು.

ಮೀನುಗಾರರ ಜೀವನಗಳನ್ನು ಸುಧಾರಿಸುವುದಕ್ಕೆ ಆದ್ಯತೆ ನೀಡುವುದು, ಕುಟುಂಬದ ಆದಾಯವನ್ನು ಹೆಚ್ಚಿಸಲು ಆದಾಯ ಉತ್ಪಾದನಾ ಚಟುವಟಿಕೆಗಳನ್ನು ಗುರುತಿಸುವುದು, ಮೀನುಗಾರರ ಪ್ರಯೋಜನಕ್ಕಾಗಿ (ಸಾಕಷ್ಟು ಪ್ರಮಾಣಗಳನ್ನು ಸಂಗ್ರಹಿಸಿ ಮಳೆಗಾಲದ ಬೇಡಿಕೆಗಳನ್ನು ಪೂರೈಸಲು) ಶೀತಲ ಸಂಗ್ರಹಣೆಯನ್ನು ಹೊಂದಿರುವ ಸಾಮಾನ್ಯ ಸೌಲಭ್ಯ ಕೇಂದ್ರಗಳ ನಿರ್ಮಾಣ, ಸೌರ/ಜೈವಿಕ-ದ್ರವ್ಯರಾಶಿಯ ಶಕ್ತಿಯ ಆಧಾರದ ಮೇಲೆ ಚಲಿಸುವ ಡೈಯರ್‌ಗಳು, ಇತ್ಯಾದಿಗಳಿಂದ ಮೀನು ಆಧಾರಿತ ಉತ್ಪನ್ನಗಳ ಮೌಲ್ಯವರ್ಧನೆ, ಕಡಲು ಕೊರೆತವನ್ನು ತಡೆಯುವುದು, ಪ್ರವಾಸೋದ್ಯಮ, ಇತ್ಯಾದಿಗಳ ವ್ಯಾಪ್ತಿಯಲ್ಲಿ ತರಬಹುದಾದ ಸ್ಥಳಗಳನ್ನು ಗುರುತಿಸುವುದು, ಹಾಗೂ ಕೇವಲ ಕರಾವಳಿಗೆ ನಿರ್ದಿಷ್ಟವಾದ ಚಟುವಟಿಕೆಗಳು ಕರಾವಳಿ ಪ್ರಾಧಿಕಾರದ ಮುಖ್ಯ ಗಮನ ಕೇಂದ್ರವಾಗಿರಬೇಕು.

- ಕರಾವಳಿ ಪ್ರಾಧಿಕಾರವು ಕಾರ್ಯನಿರ್ವಹಿಸಬೇಕಾದ ಚಟುವಟಿಕೆಗಳ ವಿಷಯದಲ್ಲಿ, ಮಲೆನಾಡು ಪ್ರದೇಶಾಭಿವೃದ್ಧಿ ಮಂಡಳಿಯಲ್ಲಿ ನಡೆಸಲಾಗುವ ಎಲ್ಲಾ ಚಟುವಟಿಕೆಗಳನ್ನು ಎಲ್ಲಾ ತಾಲ್ಲೂಕುಗಳಲ್ಲಿ ಮುಂದುವರಿಯಬೇಕು.
- ಕರಾವಳಿ ಪ್ರದೇಶದ ಸಮಗ್ರ ಅಭಿವೃದ್ಧಿಗಾಗಿ ಕರಾವಳಿ ಪ್ರದೇಶಕ್ಕೆ ನಿರ್ದಿಷ್ಟವಾದ ಯೋಜನೆಗಳು ಮಂಡಳಿಯ ಕೇಂದ್ರಬಿಂದುವಾಗಿ ಉಳಿಯಬೇಕು.
- ಕರಾವಳಿ ಪ್ರಾಧಿಕಾರವು ಕರಾವಳಿ ಪ್ರದೇಶದ ಸಮಸ್ಯೆಗಳನ್ನು ಬಗೆಹರಿಸಲು ಈ ಕೆಳಗಿನ ಕಾರ್ಯಕ್ರಮಗಳನ್ನು ಅನುಷ್ಠಾನಗೊಳಿಸಲಾಗುತ್ತಿದೆ. ಇವುಗಳಲ್ಲಿ ಮುಖ್ಯವಾಗಿ: ಕಾಲು ಸೇತುವೆಗಳ ನಿರ್ಮಾಣ, ತೂಗು ಸೇತುವೆಗಳ ನಿರ್ಮಾಣ, ನಗರ ಪ್ರದೇಶಗಳಲ್ಲಿ ಸ್ಪೆಷಿಯಲೈಸ್ಡ್-ವಾಕ್‌ಗಳು, ಅಂಗನವಾಡಿಗಳ ಕಟ್ಟಡಗಳು, ನಗರ ಪ್ರದೇಶಗಳಲ್ಲಿ ಉದ್ಯಾನವನಗಳು, ಮೀನು ಮಾರುಕಟ್ಟೆಯ ನಿರ್ಮಾಣ, ಪಂಜರ ಮೀನುಗಾರಿಕೆಯ ಬಗ್ಗೆ ಮೀನುಗಾರರಿಗೆ ತರಬೇತಿ, ಇತರೇ.

12: ಶಿಫಾರಸ್ಸುಗಳು

ಮಲೆನಾಡು ಪ್ರದೇಶಾಭಿವೃದ್ಧಿ ಮಂಡಳಿಯನ್ನು ಪ್ರಸ್ತುತ ಮತ್ತು ಪರಿಣಾಮಕಾರಿಯನ್ನಾಗಿ ಮಾಡಲು ತೆಗೆದುಕೊಳ್ಳಬೇಕಾದ ಕ್ರಮಗಳ ಬಗ್ಗೆ ವಿವಿಧ ಪಾಲುದಾರರೊಡನೆ, ಅಂದರೆ, ಚುನಾಯಿತ ಪ್ರತಿನಿಧಿಗಳು; ಅನುಷ್ಠಾನ ಸಂಸ್ಥೆಗಳ ಅಧಿಕಾರಿಗಳು, ಮಲೆನಾಡು ಪ್ರದೇಶಾಭಿವೃದ್ಧಿ ಮಂಡಳಿ ಅಧಿಕಾರಿಗಳು, ಮಲೆನಾಡು ಪ್ರದೇಶಾಭಿವೃದ್ಧಿ ಮಂಡಳಿ ಸದಸ್ಯರು, ಮತ್ತು ಜಿಲ್ಲಾ ಆಡಳಿತದ ಅಧಿಕಾರಿಗಳನ್ನು ಭೇಟಿ ಮಾಡಿ ಚರ್ಚೆಗಳನ್ನು ನಡೆಸಲಾಯಿತು. ಅದಲ್ಲದೇ, ಮಲೆನಾಡು ಪ್ರದೇಶಾಭಿವೃದ್ಧಿ ಮಂಡಳಿ ಅನುಷ್ಠಾನಗೊಳಿಸಿದ್ದ ಕಾಮಗಾರಿಗಳಿಗೆ ಭೇಟಿ ನೀಡಿ ಆ ಕಾಮಗಾರಿಗಳ ಫಲಾನುಭವಿಗಳೊಡನೆ ಸಂವಾದಗಳನ್ನು ನಡೆಸಲಾಯಿತು. ಆ ಎಲ್ಲ ಚರ್ಚೆಗಳಿಂದ ದೊರೆತ ಮಾಹಿತಿಯನ್ನು ವಿಶ್ಲೇಷಿಸಿ, ಈ ಕೆಳಗೆ ಅಲ್ಪಾವಧಿಯಲ್ಲಿ ಕಾರ್ಯನಿರ್ವಹಿಸಬಹುದಾದ ಮತ್ತು ದೀರ್ಘಾವಧಿಯ ಕಾರ್ಯನಿರ್ವಹಿಸಬಹುದಾದ ಕ್ರಮಗಳನ್ನು ಶಿಫಾರಸ್ಸು ಮಾಡಲಾಗಿದೆ. ವಿವಿಧ ಸಂಬಂಧಪಟ್ಟ ಇಲಾಖೆಗಳ ಅಧಿಕಾರಿಗಳು ನೀಡಿರುವ ಸಲಹೆಗಳನ್ನು ಕೂಡ ಈ ಅಧ್ಯಾಯದಲ್ಲಿ ನೀಡಲಾಗಿರುವುದು.

ಈ ಮೌಲ್ಯಮಾಪನದಲ್ಲಿ, ಉಲ್ಲೇಖಿತ ನಿಬಂಧನೆಗಳ ಪ್ರಕಾರ, ಪ್ರತಿ ಉಲ್ಲೇಖಿತ ನಿಬಂಧನೆಗಳನ್ನು ಈ ವರದಿಯ ಅಧ್ಯಾಯಗಳಲ್ಲಿ ವಿವರವಾಗಿ ಒದಗಿಸಲಾಗಿದೆ ಹಾಗೂ ಅಧ್ಯಾಯದ ಕೊನೆಯಲ್ಲಿ ಅವುಗಳಿಗೆ ಸಂಬಂಧಿತ ತೀರ್ಮಾನಗಳನ್ನು ಒದಗಿಸಲಾಗಿದೆ. ಮಂಡಳಿಯನ್ನು ಪ್ರಬಲ, ಪ್ರಸ್ತುತ ಮತ್ತು ದೃಢವನ್ನಾಗಿ ಮಾಡಲು ಮತ್ತು ಅದರ ಅನನ್ಯತೆಯನ್ನು ಉಳಿಸಿಕೊಳ್ಳಲು ಪರಿಗಣಿಸಬೇಕಾಗಿರುವ ಕ್ರಮಗಳನ್ನು, ಉಲ್ಲೇಖಿತ ನಿಬಂಧನೆಗಳ ಪ್ರಕಾರ ಅಭಿಪ್ರಾಯಗಳನ್ನು, ಅವಶ್ಯವಿರುವ ಅಲ್ಪಾವಧಿ ಕ್ರಮಗಳು, ದೀರ್ಘಾವಧಿ ಕ್ರಮಗಳು ಮತ್ತು ನೀತಿ ಬದಲಾವಣೆ ಶಿಫಾರಸ್ಸುಗಳನ್ನು ವಿವರವಾಗಿ ಅನುಬಂಧ - 26 ರಲ್ಲಿ ಒದಗಿಸಲಾಗಿದೆ. ಪ್ರತಿ ಇಲಾಖೆಯಲ್ಲಿರುವ ಸಮಸ್ಯೆಗಳನ್ನು ನಿವಾರಿಸಲು, ಕಾರ್ಯಸಾಧ್ಯವಿರುವ ಕ್ರಮಗಳನ್ನು ಪರಿಗಣನೆಗಾಗಿ ಒದಗಿಸಲಾಗಿದೆ.

ಅಲ್ಪಾವಧಿ ಶಿಫಾರಸ್ಸುಗಳು

- ✚ ರಾಜ್ಯದ ಅಧಿಕಾರಿಗಳಿರುವ ಒಂದು ಅನುಷ್ಠಾನ ಸಮಿತಿಯನ್ನು 1991 ರ ಅಧಿನಿಯಮದಂತೆ ರಚಿಸುವುದು.
- ✚ ಎಲ್ಲ ವಿಷಯಗಳಲ್ಲಿ ಪರಿಷ್ಕೃತ ಮಾರ್ಗಸೂಚಿಗಳನ್ನು ಅನುಸರಿಸುವುದು.

- ✦ ವಲಯಗಳ ಪ್ರಾಮುಖ್ಯತೆಯ ಆಧಾರದ ಮೇಲೆ ಯಾವುದೇ ವಲಯದಲ್ಲಿ ನಿರ್ದಿಷ್ಟಪಡಿಸಿದ ಅನುಪಾತಗಳನ್ನು ಮೀರುವಂತಿದ್ದರೆ ಪ್ರಸ್ತಾವನೆಗಳನ್ನು ತಿರಸ್ಕರಿಸುವುದು.
- ✦ ಉತ್ತಮ ಅನುದಾನಗಳ ಅಭಿಗಮನ ಮತ್ತು ಕಾಮಗಾರಿಗಳ ಪೂರ್ಣತೆಗಾಗಿ ಜಿಲ್ಲಾ ಪಂಚಾಯತಿನೊಂದಿಗೆ ಸಹಕಾರದಿಂದ ಕಾರ್ಯನಿರ್ವಹಿಸುವುದು.
- ✦ ಅನುಷ್ಠಾನಗೊಳಿಸುವ ಸಂಸ್ಥೆಗಳಿಂದ ಸ್ಥಳೀಯ ಸಂಸ್ಥೆಗಳಿಗೆ ಸ್ವತ್ತುಗಳನ್ನು ಹಸ್ತಾಂತರಿಸುವಾಗ ಏಕರೂಪದ ಸ್ವರೂಪಗಳನ್ನು ರೂಪಿಸುವುದು.
- ✦ ಪ್ರಾರಂಭವಾದಾಗಿನಿಂದ ಸೃಷ್ಟಿಸಲಾದ ಸ್ವತ್ತುಗಳನ್ನು ಪಟ್ಟಿ ಮಾಡುವ ಕಾರ್ಯವನ್ನು ಒಂದು ಸ್ವತಂತ್ರ ಸಂಸ್ಥೆಗೆ ವಹಿಸುವುದು.
- ✦ ಸ್ವತ್ತುಗಳ ದಾಖಲೆ ಪುಸ್ತಕವನ್ನು ಪ್ರಸ್ತುತ ವರ್ಷದಿಂದ ನಿರ್ವಹಿಸುವುದು.
- ✦ ಅಂಕಿಅಂಶಗಳನ್ನು ಸಂಗ್ರಹಿಸುವ ಕ್ರಮಗಳನ್ನು ಸುಧಾರಿಸುವುದು ಹಾಗೂ ಅಭಿವೃದ್ಧಿ ಕಾಮಗಾರಿಗಳಿಗೆ ಬಳಸಲಾಗಿರುವ ಅನುದಾನಗಳ ಪ್ರಸ್ತುತ ಅಂಕಿಅಂಶಗಳನ್ನು ಕಾರ್ಯದರ್ಶಿಗಳ ಮತ್ತು ಅಧ್ಯಕ್ಷರ ಕಛೇರಿಯ ಕೊಠಡಿಯಲ್ಲಿ ಪ್ರದರ್ಶಿಸುವುದು.
- ✦ ಕಳೆದ ಸಾಲಗಳಿಂದ ಮುಂದೂಡಲ್ಪಟ್ಟು ಪ್ರಸ್ತುತ ಸಾಲಗಳಿಗೆ ಬರುವ ಹಳೆಯ ಕಾಮಗಾರಿಗಳ ಮಾಹಿತಿಯನ್ನು ಕ್ರೋಢೀಕರಿಸಿಕೊಂಡು ಕಾಮಗಾರಿಗಳ ಒಂದು ಆದ್ಯತೆಯ ಪಟ್ಟಿಯನ್ನು ತಯಾರಿಸಿ ಮಂಡಳಿಯ ಮುಂದಿಟ್ಟು ಕಾಮಗಾರಿಗಳನ್ನು ಮುಂದರೆಸುವುದು ಅಥವಾ ಸ್ಥಗಿತಗೊಳಿಸುವುದರ ಬಗ್ಗೆ ನಿರ್ಧಾರ ತೆಗೆದುಕೊಳ್ಳುವುದು.
- ✦ ಕಾರ್ಯದರ್ಶಿ ಮತ್ತು ಅಧ್ಯಕ್ಷರ ಕಛೇರಿಯ ಕೊಠಡಿಗಳಲ್ಲಿ ಮಂಡಳಿಯ ವ್ಯಾಪ್ತಿಯನ್ನು ನಿರೂಪಿಸುವ ನಕ್ಷೆಯನ್ನು ಪ್ರದರ್ಶಿಸುವುದು.
- ✦ ಪ್ರತಿ ವಲಯದ ಅಡಿಯಲ್ಲಿನ ಕಾಮಗಾರಿಗಳ ಒಂದು ಪಟ್ಟಿಯನ್ನು ಸಂಕೇತಗಳ ಸಹಿತ ಒದಗಿಸುವುದು.

- ✚ ಮಲೆನಾಡಿನ ಪ್ರದೇಶಗಳ ಜೀವವೈವಿಧ್ಯತೆಯಗಳ ಸಂರಕ್ಷಣೆಯ ಕುರಿತು ಗಮನವಿಡುವುದು.
- ✚ ಅಂಕಿಅಂಶಗಳ ನಿರ್ವಹಣೆ ಮತ್ತು ಇದನ್ನು ಕುರಿತು ಆಂತರಿಕ ತರಬೇತಿಯನ್ನು ಏರ್ಪಡಿಸುವುದು.
- ✚ ರಸ್ತೆ ಕಾಮಗಾರಿಗಳಲ್ಲಿ ಅತಿಕ್ರಮಣಗಳನ್ನು ತಪ್ಪಿಸಲು ಹಾಗೂ ರಸ್ತೆಗಳ ಸ್ಪಷ್ಟ ಚಿತ್ರಣವನ್ನು ಒದಗಿಸಲು ಜಿಲ್ಲಾ ಗ್ರಾಮೀಣ ರಸ್ತೆ ಯೋಜನೆಯಲ್ಲಿ ಮಂಡಳಿಯ ರಸ್ತೆ ಅಭಿವೃದ್ಧಿ ಕಾಮಗಾರಿ ವಿವರಗಳನ್ನು ತರುವುದು.
- ✚ ಸಮಾಜ ಕಲ್ಯಾಣ ಇಲಾಖೆಯು ಹೊಂದಿರುವ ಮಾಹಿತಿಯನ್ನು ಪಡೆದು ಉದ್ದೇಶಿತ ಅಭಿವೃದ್ಧಿ ಕಾರ್ಯಗಳ ಪ್ರದೇಶಗಳನ್ನು/ಕಾಮಗಾರಿಗಳನ್ನು ಆಯ್ಕೆಮಾಡಲು ಮಾಹಿತಿಯನ್ನು ಬಳಸುವುದು.
- ✚ ಅನುಷ್ಠಾನಗೊಳಿಸುವ ಸಂಸ್ಥೆಗಳು ಏಪ್ರಿಲ್ ನಿಂದ ಡಿಸೆಂಬರ್/ಜನವರಿಯವರೆಗಿನ ಕಾಲಾವಧಿಯನ್ನು ಕಳೆದ ವರ್ಷಗಳಿಂದ ಮುಂದೂಡಲ್ಪಟ್ಟ ಕಾಮಗಾರಿಗಳನ್ನು ಅನುಷ್ಠಾನಗೊಳಿಸಲು ಬಳಸಿ ಮುಕ್ತಾಯಗೊಳಿಸುವ ಬಗ್ಗೆ ಖಚಿತಪಡಿಸಿಕೊಳ್ಳುವುದು.
- ✚ ಮಂಡಳಿಯ ವಾರ್ಷಿಕ ಸಭೆಗಳು ಮತ್ತು ಅನುಷ್ಠಾನ ಸಮಿತಿಯ ಸಭೆಗಳ ಬಗ್ಗೆ ಮಾಹಿತಿಯನ್ನು ಒದಗಿಸಿ ಸಭೆಗಳನ್ನು ನಡೆಸುವುದು.
- ✚ ಪ್ರತಿ ಸಾಲಿನ ಕಾಮಗಾರಿಗಳು ಮುಂದಿನ ವರ್ಷಕ್ಕೆ ಮುಂದೂಡುವಿಕೆಯಾಗುವುದನ್ನು ತಡೆಯಲು ಆಡಳಿತಾತ್ಮಕ ಮಂಜೂರಾತಿಯನ್ನು ಬೇಗನೆ ನೀಡುವುದು.
- ✚ ರೂ. 25.00 ಲಕ್ಷಗಳನ್ನು ಮೀರುವ ಯೋಜನಾ ಕಾಮಗಾರಿಗಳನ್ನು ಪ್ರಾರಂಭಿಸುವ ಮುನ್ನ ಪೂರ್ವ-ಕಾರ್ಯಸಾಧ್ಯತಾ ವರದಿಯನ್ನು ಒಪ್ಪಿಸುವಂತೆ ಆಗ್ರಹಪಡಿಸುವುದು.
- ✚ ರೂ. 25.00 ಲಕ್ಷ ಗಳನ್ನು ಮೀರಿದ ಯೋಜನಾ ಕಾಮಗಾರಿಗಳ ಅನುಷ್ಠಾನದ ಸ್ಥಿತಿಗಳ/ಸಾಧನೆಯ ಬಗ್ಗೆ ಮಾಹಿತಿಯನ್ನು ಪ್ರತಿ ತಿಂಗಳು ಪಡೆಯುವುದು.
- ✚ ಬೃಹತ್ ಮುಂಗಡ ಹಣವನ್ನು ಪಾವತಿಸಲಾಗಿರುವ ಕಾಮಗಾರಿಗಳ ಬಾಕಿ ಇರುವ ಕಾರ್ಯಗಳ ಬಗ್ಗೆ ಮಾಹಿತಿಯನ್ನು ಕಾರ್ಯದರ್ಶಿ ಮತ್ತು ಅಧ್ಯಕ್ಷರ ಗಮನಕ್ಕೆ ತರುವುದು ಹಾಗೂ ಅವುಗಳ ಸ್ಥಿತಿಯ ಬಗ್ಗೆ ಮಾಹಿತಿಯನ್ನು ನೀಡುವುದು.

- ✦ ಗುತ್ತಿಗೆದಾರರು ಕಛೇರಿಗೆ ಪಯಣಿಸುವುದನ್ನು ತಪ್ಪಿಸಲು ಗುತ್ತಿಗೆದಾರರಿಗೆ ಅನುದಾನಗಳನ್ನು ರಿಯಲ್ ಟೈಮ್ ಗ್ರಾಸ್ ಸೆಟ್ಲೆಮೆಂಟ್/ ನ್ಯಾಶನಲ್ ಎಲೆಕ್ಟ್ರಾನಿಕ್ ಫಂಡ್ ಟ್ರಾನ್ಸ್‌ಫರ್‌ಗಳ ಮೂಲಕ ಮಾಡಬಹುದು.
- ✦ ಮಲೆನಾಡು ಪ್ರದೇಶಾಭಿವೃದ್ಧಿ ಮಂಡಳಿಯ ಅನುದಾನಗಳಿಗಾಗಿ ಅನುಷ್ಠಾನ ಸಂಸ್ಥೆಗಳು ಒಂದು ಪ್ರತ್ಯೇಕ ಖಾತೆಯನ್ನು ತೆರೆಯುವಂತೆ ಆಗ್ರಹಿಸುವುದು.
- ✦ ಅಲ್ಪಾವಧಿಗಿಂತ, 1-3 ವರ್ಷಗಳ ಹೆಚ್ಚಿನ ಅವಧಿಯನ್ನು ತೆಗೆದುಕೊಳ್ಳುವ ಯೋಜನೆಗಳನ್ನು ಪೂರ್ಣಗೊಳಿಸಲು 1-3 ವರ್ಷಗಳ ಮಾರ್ಗಸೂಚಿಗಳನ್ನು ನಿಗದಿ ಪಡಿಸಬೇಕು.
- ✦ ಪಾರದರ್ಶಕತೆಯ ಅಧಿನಿಯಮದಂತೆ ಎಲ್ಲ ಅನುಷ್ಠಾನ ಸಂಸ್ಥೆಗಳಿಗೆ ಏಕರೂಪದ ಅನುದಾನಗಳ ಬಿಡುಗಡೆಗಳನ್ನು ಪಾಲಿಸುವುದು.
- ✦ ಅನುಷ್ಠಾನ ಸಂಸ್ಥೆಗಳು ಮಲೆನಾಡು ಪ್ರದೇಶಾಭಿವೃದ್ಧಿ ಮಂಡಳಿ ಅನುದಾನಗಳಿಂದ ಸಂಗ್ರಹಿತಗೊಂಡ ಬಡ್ಡಿಯ ಮೊತ್ತವನ್ನು ಮಲೆನಾಡು ಪ್ರದೇಶಾಭಿವೃದ್ಧಿ ಮಂಡಳಿ ಗೆ ಹಿಂತಿರುಗಿಸಬೇಕು.
- ✦ ಮಲೆನಾಡು ಪ್ರದೇಶಗಳಲ್ಲಿ ಕಾಂಕ್ರೀಟ್ ರಸ್ತೆಗಳ ಅಗತ್ಯವಿರುವುದು, ಹಾಗೂ ಇದಕ್ಕಾಗಿ ರೂ. 5 ಲಕ್ಷಗಳನ್ನು ಪರಿಗಣಿಸುವುದು.
- ✦ ಕಳೆದ ಸಾಲುಗಳಿಂದ ಮುಂದೂಡಲ್ಪಟ್ಟ ಕಾಮಗಾರಿಗಳು ಹಲವು ಬಾರಿ ಹೊಸ ಕಾಮಗಾರಿಗಳ ಅನುದಾನಗಳನ್ನು ಬಳಸಿಕೊಂಡಿರುವವು. ಮುಂದೂಡಲ್ಪಟ್ಟ ಕಾಮಗಾರಿಗಳನ್ನು ಪೂರ್ಣಗೊಳಿಸಲು ಒಂದು ಸಮಯವನ್ನು ನಿಗದಿಪಡಿಸಬೇಕು ಹಾಗೂ ಅವುಗಳನ್ನು ಪೂರ್ಣಗೊಳಿಸಲು ಅಂತಹ ಕಾಮಗಾರಿಗಳಿಗೆ ಆದ್ಯತೆ ನೀಡುವುದು.
- ✦ ಎಲ್ಲ ಯೋಜನಾ ಕಾಮಗಾರಿಗಳ ಪ್ರಸ್ತುತ ಸ್ಥಿತಿಗಳನ್ನು ಗಣಕಯಂತ್ರದಲ್ಲಿ ಅಧ್ಯತನಗೊಳಿಸಿ ಪ್ರತಿ ವಲಯದಲ್ಲಿನ ಪ್ರತಿ ಕಾಮಗಾರಿಗೆ ಒಂದು ಸರಣಿ/ಕ್ರಮ ಸಂಕೇತವನ್ನು ಒದಗಿಸುವುದು.
- ✦ ಪಾರದರ್ಶಕತೆಯನ್ನು ಖಚಿತಪಡಿಸಲು ಎಲ್ಲ ಯೋಜನಾ ಕಾಮಗಾರಿಗಳಿಗೆ ಗಾಂಧಿ ಸಾಕ್ಷಿ ಕಾಯಕವನ್ನು ಬಳಸುವುದು.

- ✚ ರಸ್ತೆಗಳಿಗೆ ಸಂಬಂಧ ಪಟ್ಟ ಎಲ್ಲಾ ಕಾಮಗಾರಿಗಳಿಗೆ ಜಿಲ್ಲಾ ಗ್ರಾಮೀಣ ರಸ್ತೆ ಯೋಜನೆಯನ್ನು ಬಳಸುವುದು.
- ✚ ಮಲೆನಾಡು ಪ್ರದೇಶಗಳ ಅನನ್ಯತೆಗಳನ್ನು ಸಂರಕ್ಷಿಸಲು, ಮಲೆನಾಡಿಗೆ ಸೂಕ್ತವಾಗುವ ನಿರ್ದಿಷ್ಟವಾದ ಕಾಮಗಾರಿಗಳ ಅನುಷ್ಠಾನಕ್ಕೆ ಒತ್ತು ನೀಡುವುದು.
- ✚ ಮಣ್ಣಿನ ಸಂರಕ್ಷಣೆ, ಅಂತರ್ಜಲ ಸಂವರ್ಧನೆ ಮತ್ತು ಪುನರ್ಭರ್ತಿ (ಸೂಕ್ಷ್ಮ ಜಲಾನಯನ ಮಟ್ಟದಲ್ಲಿ), ಮಳೆನೀರಿನ ಕೊಯ್ಲು ಮತ್ತು ಕುಡಿಯುವ ನೀರುಗಳಿಗೆ ಆದ್ಯತೆ ನೀಡುವುದು.
- ✚ ಅನುಷ್ಠಾನ ಸಂಸ್ಥೆಯಿಂದ ಮಾಸಿಕ ಆಧಾರದಲ್ಲಿ ಪ್ರಗತಿಯ ಬಗ್ಗೆ ಮಾಹಿತಿ ಪಡೆಯುವುದು.
- ✚ ಪೂರ್ಣಗೊಳಿಸಲಾದ ಸ್ವತ್ತುಗಳನ್ನು ಸ್ಥಳೀಯ ಸಂಸ್ಥೆಗಳಿಗೆ ಹಸ್ತಾಂತರಗೊಳಿಸುವಾಗ ಏಕರೂಪದ ಸ್ವರೂಪಗಳನ್ನು ಪಾಲಿಸುವುದು.

ದೀರ್ಘಾವಧಿ ಶಿಫಾರಸ್ಸುಗಳು

- ✚ ಮಲೆನಾಡು ಪ್ರದೇಶಾಭಿವೃದ್ಧಿ ಮಂಡಳಿಯಲ್ಲಿ ಒಂದು ತಾಂತ್ರಿಕ ವಿಭಾಗವನ್ನು ಪ್ರಾರಂಭಿಸುವುದು, ಹಾಗೂ ಅದರಲ್ಲಿನ ಪರಿಣತರು ತಪಾಸಣೆಗಳನ್ನು ನಡೆಸುವುದು/ಕಾಮಗಾರಿಗಳ ಮೇಲ್ವಿಚಾರಣೆಗಳನ್ನು ನಡೆಸುವುದು ಮತ್ತು ಸ್ವತ್ತುಗಳ ಪುಸ್ತಕವನ್ನು ನಿರ್ವಹಿಸುವುದು.
- ✚ ಗ್ರಾಮ ಸಭೆಗಳ ಆಧಾರದ ಮೇಲೆ ಗ್ರಾಮಸ್ಥರ ಅಗತ್ಯತೆಗಳನ್ನು ಸಂಕಲನ ಮಾಡುವುದು.
- ✚ "ಪ್ರತಿ ವರ್ಷದಲ್ಲಿ ಐದು ಗ್ರಾಮಗಳು" ಯೋಜನೆಯ ಅಡಿಯಲ್ಲಿ 1625 ಗ್ರಾಮಗಳನ್ನು ಅಭಿವೃದ್ಧಿಪಡಿಸಲು ಒಂದು ಐದು ವರ್ಷದ ದೃಷ್ಟಿಕೋನವಿರುವ ಯೋಜನೆಯನ್ನು ತಯಾರಿಸುವುದು (ಪ್ರತಿ ಒಬ್ಬ ಚುನಾಯಿತ ಪ್ರತಿನಿಧಿಯು ಪ್ರತಿ ವರ್ಷದಲ್ಲಿ ಐದು ಗ್ರಾಮಗಳ ಲೆಕ್ಕದಲ್ಲಿ ಐದು ವರ್ಷಗಳಲ್ಲಿ 25 ಗ್ರಾಮಗಳನ್ನು ಅಭಿವೃದ್ಧಿ ಪಡಿಸಬಹುದು, ಹಾಗೂ 65 ವಿಧಾನ ಸಭಾ ಕ್ಷೇತ್ರಗಳಿಗೆ ಲೆಕ್ಕ ಹಾಕಿದಲ್ಲಿ, ಅದು 1625 ಗ್ರಾಮಗಳಾಗುವವು).
- ✚ ಮಲೆನಾಡು ಪ್ರದೇಶಗಳ ಅನನ್ಯತೆಯನ್ನು ಉಳಿಸಿಕೊಳ್ಳುವ ಧೈಯಕ್ಕೆ ಕೊಡುಗೆ ನೀಡಬಲ್ಲಂತಹ ಪ್ರಮುಖ ವ್ಯಕ್ತಿಗಳನ್ನು ವಿವಿಧ ಭಿನ್ನವಾದಂತಹ ಕ್ಷೇತ್ರಗಳಿಂದ ಆರಿಸಿ ಒಂದು ಸಣ್ಣ ಸಮಿತಿಯನ್ನು ರಚಿಸುವುದು.

- ✚ ಅನುದಾನಗಳ ಮತ್ತು ಕಾಮಗಾರಿಗಳಲ್ಲಿ ಉತ್ತಮ ಅಭಿಗಮನವನ್ನು ಸಾಧಿಸಲು ಪ್ರದೇಶಾಭಿವೃದ್ಧಿ ಮಂಡಳಿಗಳ ಮುಖ್ಯಸ್ಥರನ್ನು ಜಿಲ್ಲಾ ಯೋಜನಾ ಸಮಿತಿಯಲ್ಲಿ ಸೇರಿಸುವುದು.
- ✚ ಯಾವುದೇ ಮುಂಗಡ ಹಣವನ್ನು ಪಡೆಯದೆ ಕಾಮಗಾರಿಗಳನ್ನು ಅನುಷ್ಠಾನಗೊಳಿಸಲು ಆಗ್ರಹಪಡಿಸುವುದು.
- ✚ ಅಭಿವೃದ್ಧಿ ಕಾಮಗಾರಿಗಳಿಗಾಗಿ ಶಾಸಕರ ಪ್ರದೇಶಾಭಿವೃದ್ಧಿ ಅನುದಾನಗಳ ಅಡಿಯಲ್ಲಿ ಅನುದಾನಗಳ ಅಭಿಗಮನವನ್ನು ತರುವುದು.
- ✚ ಕಾಮಗಾರಿಗಳ ನಿಯಮಿತ ನಿರ್ವಹಣೆಗಳಿಗಾಗಿ ಒಂದು ಮೂಲಧನ ನಿಧಿಯನ್ನು ರಚಿಸುವುದು.
- ✚ ಮೂಲಧನ ನಿಧಿಯನ್ನು ರಚಿಸಲು ಮಲೆನಾಡು ಪ್ರದೇಶಾಭಿವೃದ್ಧಿ ಮಂಡಳಿಯು ಪಡೆಯುವ ಬಾಡಿಗೆ ಮೊತ್ತಗಳು, ಬಡ್ಡಿಗಳು, ಎಲ್1 ಮತ್ತು ಕಾಮಗಾರಿಗಳ ಅಂದಾಜುಗಳಲ್ಲಿನ ಅಂತರಗಳು ಮತ್ತು ಬಿಡುಗಡೆಗಳಲ್ಲಿನ ಹೆಚ್ಚುವರಿ ಅನುದಾನಗಳನ್ನು ಬಳಸಬಹುದು.
- ✚ ಎಲ್ಲಾ ಕಾಮಗಾರಿಗಳಲ್ಲಿ ಭೌಗೋಳಿಕ ಸ್ಥಾನ ವ್ಯವಸ್ಥೆ ಬಳಸುವುದು.
- ✚ ಮಲೆನಾಡು ಪ್ರದೇಶಾಭಿವೃದ್ಧಿ ಮಂಡಳಿ ಕೇಂದ್ರ ಕಛೇರಿಯ ಹೊರಗಡೆ ಅಧಿಕಾರಿಗಳೊಡನೆ ಸಭೆಗಳನ್ನು ನಡೆಸಲು ದೂರಸಂಪರ್ಕ ಗೋಷ್ಠಿಗಳನ್ನು/ಸ್ಕೈಪ್ ಬಳಸುವುದು.
- ✚ ಚದುರಿದ ಮನೆಗಳು ಮತ್ತು ತೆಳುವಾದ ಜನಸಂಖ್ಯೆಗಳನ್ನು ಗಮನಿಸಿ, ವಿದ್ಯಾರ್ಥಿಗಳ ಖಾಸಗಿ ಬೋಧನೆಗಾಗಿ ಸೌರ ವಿದ್ಯುತ್ ಸಂಪರ್ಕವಿರುವ ಬೋಧನಾ ಕೇಂದ್ರಗಳನ್ನು ಒದಗಿಸುವುದು/ತಾಲ್ಲೂಕು ಮಟ್ಟಗಳಲ್ಲಿ ವಿಜ್ಞಾನ ಕೇಂದ್ರಗಳನ್ನುಳ್ಳ ಬಾಲ ಭವನಗಳನ್ನು ತೆರೆಯುವುದು/ಪ್ರಯೋಗಾಲಯಗಳಲ್ಲಿ ಪರೀಕ್ಷಾ ಉಪಕರಣಗಳನ್ನು ಒದಗಿಸುವುದು.
- ✚ ಕರ್ನಾಟಕ ಅಭಿವೃದ್ಧಿ ಕಾರ್ಯಕ್ರಮದಲ್ಲಿ ಎಲ್ಲಾ ಅಭಿವೃದ್ಧಿ ಕಾಮಗಾರಿಗಳ ವಿಮರ್ಶೆ ನಡೆಯುವಂತೆ ಮಂಡಳಿಯ ಅಭಿವೃದ್ಧಿ ಕಾರ್ಯದ ಪ್ರಗತಿಯನ್ನು ಚರ್ಚಿಸುವುದು.

- ✚ ಅನುಷ್ಠಾನಗೊಳಿಸುವ ಸಂಸ್ಥೆಗಳ ಹಿರಿಯ ಅಧಿಕಾರಿಗಳು ಮಂಡಳಿಯ ಕಾಮಗಾರಿಗಳನ್ನು ತಪಾಸಣೆ ಮಾಡಿದ ತಪಾಸಣಾ ವರದಿಗಳನ್ನು ಮಲೆನಾಡು ಪ್ರದೇಶಾಭಿವೃದ್ಧಿ ಮಂಡಳಿಗೆ ಕೂಡ ಕಳುಹಿಸುವುದು.
- ✚ ಸಾಧಿಸಲಾಗಿರುವ ಮೈಲಿಗಲ್ಲುಗಳ ಬಗ್ಗೆ ಸಾಕ್ಷ್ಯಚಿತ್ರಗಳನ್ನು ಮಲೆನಾಡು ಪ್ರದೇಶಾಭಿವೃದ್ಧಿ ಮಂಡಳಿ ತಯಾರಿಸುವುದು, ಹಾಗೂ ಈ ಸಾಕ್ಷ್ಯಚಿತ್ರಗಳನ್ನು ಅಭಿವೃದ್ಧಿ ಕಾರ್ಯಗಳು ಮತ್ತು ಅವುಗಳನ್ನು ಸ್ಥಳೀಯ ಜನರ ಮೇಲೆ ಬೀರುವ ಪರಿಣಾಮಗಳ ಬಗ್ಗೆ ಪ್ರಚಾರಗಳಿಗಾಗಿ ಬಳಸಬಹುದು.
- ✚ ತೂಗು ಸೇತುವೆಗಳು, ಅವುಗಳ ಪ್ರಸ್ತುತತೆ ಹಾಗೂ ಅವುಗಳು ಒದಗಿಸುವ ಸಂಪರ್ಕಗಳ ಬಗ್ಗೆ ಒಂದು ಚಿತ್ರವನ್ನು ಮಲೆನಾಡು ಪ್ರದೇಶಾಭಿವೃದ್ಧಿ ಮಂಡಳಿ ತಯಾರಿಸುವುದು.
- ✚ ಮಲೆನಾಡು ಪ್ರದೇಶಾಭಿವೃದ್ಧಿ ಮಂಡಳಿ ಶಾಲೆಗಳಲ್ಲಿ/ಕಾಲೇಜುಗಳಲ್ಲಿ ರಸಪ್ರಶ್ನೆ ಕಾರ್ಯಕ್ರಮಗಳನ್ನು ನಡೆಸುವುದು ಹಾಗೂ ಮಲೆನಾಡು ಕ್ರೀಡೆ/ತಿನಿಸು/ಸಾಂಸ್ಕೃತಿಕ ಚಟುವಟಿಕೆಗಳ ಸ್ಪರ್ಧೆಗಳಿಗೆ ಪ್ರಾಯೋಜಕತ್ವ ನೀಡುವುದು.
- ✚ ನವೀನ ಪರಿಕಲ್ಪನೆಗಳನ್ನು ತರುವ ವಿದ್ಯಾರ್ಥಿಗಳನ್ನು ಪ್ರೋತ್ಸಾಹಿಸುವುದು.
- ✚ ಎಲ್ಲಾ ವಿಧಾನ ಸಭಾ ಕ್ಷೇತ್ರಗಳಲ್ಲಿ ಅಪೂರ್ಣ ಕಾಮಗಾರಿಗಳು ಕಂಡಿರುವುದರಿಂದ, ಈ ಕಾಮಗಾರಿಗಳನ್ನು ಪೂರ್ಣಗೊಳಿಸಲು ಅನುದಾನಗಳನ್ನು ಒದಗಿಸುವುದಕ್ಕೆ ಆದ್ಯತೆ ನೀಡುವುದು.
- ✚ ತೂಗು ಸೇತುವೆಗಳ ನಿರ್ಮಾಣ ಸಂಖ್ಯೆಯು ಹೆಚ್ಚುತ್ತಿರುವುದರಿಂದ ದರಪಟ್ಟಿಗಳನ್ನು ರೂಪಿಸುವುದು.
- ✚ ಮಂಡಳಿಯು ಅನುಷ್ಠಾನ ಸಂಸ್ಥೆಗಳಿಂದ ಮಂಡಳಿಯ ಅನುದಾನಕ್ಕೆ ನೀಮಿತಗೊಳಿಸಿ ಅಂದಾಜುಪಟ್ಟಿಯನ್ನು ಸಲ್ಲಿಸುವ ಬದಲು ಉದ್ದೇಶಿತ ಕಾಮಗಾರಿಗೆ ಬೇಕಾಗಿರುವ ಕಾಮಗಾರಿಯ ಸಂಪೂರ್ಣ ಉದ್ದದ ಅಥವಾ ಪೂರ್ಣಗೊಳಿಸಲು ಅವಶ್ಯವಿರುವ ಅಂದಾಜನ್ನು ನೀಡುವಂತೆ ಆಗ್ರಹಿಸುವುದು.
- ✚ ರೂ. 5 ಲಕ್ಷಗಳವರೆಗಿನ ಯೋಜನೆಗಳಿಗೆ ತಾಂತ್ರಿಕ ಮಂಜೂರಾತಿ ನೀಡುವ ಅಧಿಕಾರವನ್ನು ಸಹಾಯಕ ಕಾರ್ಯಪಾಲಕ ಅಭಿಯಂತರರು ಗಳಿಗೆ ನೀಡುವುದು (ಶಾಸಕರ ಅನುದಾನಗಳಲ್ಲಿ ನೀಡಿದಂತೆಯೇ).

- ✚ ಮಣ್ಣಿನ ಮತ್ತು ನೀರಿನ ಸಂರಕ್ಷಣೆಗಾಗಿ ಸೂಕ್ತ ಜಲಾನಯನದ ಆಧಾರದಲ್ಲಿ ಸುಜಲ ಜಲಾನಯನ ಯೋಜನೆಗಳೊಂದಿಗೆ ಕಾರ್ಯವೆಸಗುವುದರಿಂದ ಪ್ರಯೋಜನ ದೊರೆಯುವುದು ಹಾಗೂ ನಿರ್ಲಕ್ಷಿಸಲಾಗಿರುವ ವಲಯ - 3 ಕಾಮಗಾರಿಗಳ ಅಗತ್ಯತೆಯನ್ನು ಉದ್ದೇಶಿಸಿದಂತೆ ಆಗುವುದು.
- ✚ ಪರಿಶಿಷ್ಟ ಜಾತಿ / ಪರಿಶಿಷ್ಟ ಪಂಗಡಗಳ ಕಾಮಗಾರಿಗಳಿಗಾಗಿ ಶಾಸಕರ/ಸಂಸದರ ಅನುದಾನಗಳಲ್ಲಿ ಇರುವ ಹಾಗೆ ಒಂದು ಗರಿಷ್ಠ ಮಿತಿಯನ್ನು ನಿಗದಿಪಡಿಸುವುದು.
- ✚ ಮಲೆನಾಡು ಪ್ರದೇಶಾಭಿವೃದ್ಧಿ ಮಂಡಳಿ ಕಾಮಗಾರಿಗಳ ಮಾಹಿತಿಗಳು ಗ್ರಾಮ ಪಂಚಾಯತಿ ಮಟ್ಟಗಳಲ್ಲಿ ಜಮಾಬಂಧಿಗಳಲ್ಲಿ ತೋರಬೇಕು. ಹಾಗೆ ಮಾಡುವುದರಿಂದ ಪಾರದರ್ಶಕತೆಯು ಮತ್ತು ಸ್ಥಳೀಯ ಸಂಸ್ಥೆಗಳಿಗೆ ಮಾಹಿತಿಯು ದೊರೆಯುವುದು.

ಸಮಾಪ್ತಿ

ಮಲೆನಾಡು ಪ್ರದೇಶಾಭಿವೃದ್ಧಿ ಮಂಡಳಿ 22 ವರ್ಷಗಳಿಂದ ಅಸ್ತಿತ್ವದಲ್ಲಿರುವುದು ಹಾಗೂ ಮಲೆನಾಡು ಪ್ರದೇಶಗಳ ಅಭಿವೃದ್ಧಿ ಕಾಮಗಾರಿಗಳ ಒಂದು ಅವಿಭಾಜ್ಯ ಅಂಗವಾಗಿರುವುದು. ಅದು ತೂಗು ಸೇತುವೆಗಳನ್ನು ಮತ್ತು ಕಾಲು ಸೇತುವೆಗಳನ್ನು ಅನುಷ್ಠಾನಗೊಳಿಸಿ ಜನರಿಗೆ ಸಂಪರ್ಕಗಳನ್ನು ಒದಗಿಸಿರುವುದು, ಕುಡಿಯುವ ನೀರಿನ ಕಾಮಗಾರಿಗಳ ಮೂಲಕ ಶುದ್ಧ ಕುಡಿಯುವ ನೀರನ್ನು ಒದಗಿಸಿರುವುದು ಹಾಗೂ ಹಲವು ನಾವೀನ್ಯತೆಗಳುಳ್ಳ ವಿಶೇಷ ಯೋಜನೆಗಳನ್ನು ಅನುಷ್ಠಾನಗೊಳಿಸಿರುವುದು. 2009-10 ರಿಂದ 2013-14 ರ ಅಧ್ಯಯನ ಅವಧಿಯಲ್ಲಿ ಅನುಷ್ಠಾನಗೊಳಿಸಲಾದ ಕಾಮಗಾರಿಗಳ ಮೌಲ್ಯಮಾಪನವನ್ನಾಧರಿಸಿ ಪ್ರಸ್ತುತಪಡಿಸುವುದೇನೆಂದರೆ, ಮಲೆನಾಡು ಪ್ರದೇಶಾಭಿವೃದ್ಧಿ ಮಂಡಳಿ ಮಲೆನಾಡು ಪ್ರದೇಶಗಳ ಅನನ್ಯತೆಯನ್ನು ಸಂರಕ್ಷಿಸುವುದಕ್ಕಾಗಿ ಒಂದು ಪ್ರಬಲ, ಸ್ಪಂದಕ ಮತ್ತು ದೃಢವಾದ ಸಂಸ್ಥೆಯಾಗಿ ಹೊರಹೊಮ್ಮುವ ಸಾಮರ್ಥ್ಯವನ್ನು ಹೊಂದಿರುವುದು. ಅದಕ್ಕಾಗಿ ಈ ಮಂಡಳಿಯು ಪ್ರಸ್ತುತ ಅನುಸರಿಸುತ್ತಿರುವ ಕ್ರಮಗಳಲ್ಲಿ ಮತ್ತು ಅನುಷ್ಠಾನಗೊಳಿಸುವ ಕ್ರಮಗಳಲ್ಲಿ ತಿದ್ದುಪಡಿಗಳನ್ನು/ಬದಲಾವಣೆಗಳನ್ನು ಮಾಡಬೇಕಾಗುವುದು. ಹೀಗೆ ಮಾಡಬೇಕಾಗಿರುವ ತಿದ್ದುಪಡಿಗಳನ್ನು/ಬದಲಾವಣೆಗಳನ್ನು ಅಲ್ಪಾವಧಿಯಲ್ಲಿ ಮತ್ತು ದೀರ್ಘಾವಧಿಯಲ್ಲಿ ಕಾರ್ಯನಿರ್ವಹಿಸಬಹುದಾದ ಕ್ರಮಗಳನ್ನಾಗಿ 'ಶಿಫಾರಸ್ಸುಗಳು' ವಿಭಾಗದಲ್ಲಿ ಒದಗಿಸಲಾಗಿರುವುದು. ಅಭಿವೃದ್ಧಿ ಅನುದಾನಗಳ ಪರಿಣಾಮಕಾರಿ ಬಳಕೆಗಾಗಿ "ಮಲೆನಾಡು" ಎಂದು ಸ್ಪಷ್ಟವಾಗಿ ವ್ಯಾಖ್ಯಾನಿಸಬಹುದಾದ ಪ್ರದೇಶಗಳನ್ನು ಮಂಡಳಿಯ ವ್ಯಾಪ್ತಿಯೊಳಗೆ ಉಳಿಸಿಕೊಳ್ಳುವುದರ ಮೇಲೆ ಒತ್ತು ನೀಡಬೇಕಾಗುವುದು.

ಅನುಬಂಧಗಳ ಪಟ್ಟಿ

ಅನುಬಂಧದ ಸಂಖ್ಯೆ	ವಿವರಗಳು
1.	ವಾರ್ಷಿಕ ಕ್ರಿಯಾ ಯೋಜನೆಗಳ ಆಧಾರದ ಮೇಲೆ 2009-10 ರಿಂದ 2013-14 ರವರೆಗಿನ ಅಂದಾಜು ಆಯವ್ಯಯದ ಪ್ರತಿಯಾಗಿ ಅನುಮೋದಿತ ಆಯವ್ಯಯದ ವಿವರಗಳು
2.	ಅಧ್ಯಯನದ ಅವಧಿಯಲ್ಲಿ 2009-10 ರಿಂದ 2013-14 ರವರೆಗಿನ ಸಾಲುಗಳಲ್ಲಿ ಜಿಲ್ಲಾವಾರು ಮತ್ತು ವಾರ್ಷಿಕವಾರು ಆರ್ಥಿಕ ಕಾರ್ಯಕ್ಷಮತೆ
3.	2009-10 ರಿಂದ 2013-14 ರವರೆಗಿನ ಸಾಲುಗಳಲ್ಲಿ ಕ್ಷೇತ್ರವಾರು ಭೌತಿಕ ಮತ್ತು ಆರ್ಥಿಕ ಮಂಜೂರಾತಿಗಳು
4.	ಮಲೆನಾಡು ಪ್ರದೇಶಾಭಿವೃದ್ಧಿ ಮಂಡಳಿಯ ಮುಂದೂಡಲ್ಪಟ್ಟಿರುವ ಅಪೂರ್ಣ ಕಾಮಗಾರಿಗಳು - 2009-10 ರಿಂದ 2013-14
5.	2009-10 ರಿಂದ 2013-14 ರವರೆಗಿನ ಅವಧಿಯಲ್ಲಿ ಆಡಳಿತಾತ್ಮಕ ವೆಚ್ಚಗಳ ವರ್ಗೀಕೃತ ಸಾರಾಂಶ
6.	ಪ್ರಾದೇಶಿಕ ಅಸಮತೋಲನಗಳ ಪರಿಹಾರಕ್ಕಾಗಿ ಉನ್ನತಾಧಿಕಾರಿ ಸಮಿತಿಯ ಪ್ರಕಾರ ತಾಲ್ಲೂಕುಗಳ ವರ್ಗಗಳು
7.	ಜಿಲ್ಲಾವಾರು ಭೌತಿಕ ಮತ್ತು ಆರ್ಥಿಕ ವಿಚಾರಗಳಲ್ಲಿ ಸಾಧಿಸಲಾಗಿರುವ ಪ್ರಗತಿಯ ಅಂಕಿ ಅಂಶಗಳು - ವರ್ಗವಾರು
8.	ಹಿಂದುಳಿದಿರುವವರಿಗೆ ಸಂಬಂಧಿಸಿದ ಕ್ಷೇತ್ರವಾರು ಮತ್ತು ವರ್ಗವಾರು ವಿವರಗಳು
9.	2009-10 ರಿಂದ 2013-14 ರವರೆಗಿನ ಕಾಲಾವಧಿಯಲ್ಲಿ ಮಲೆನಾಡಿನ ನಗರ ಪ್ರದೇಶಗಳಲ್ಲಿನ ಕ್ಷೇತ್ರಗಳ ವಿರುದ್ಧ ಗ್ರಾಮೀಣ ಪ್ರದೇಶಗಳಲ್ಲಿನ ಕ್ಷೇತ್ರಗಳು ಸಾಧಿಸಿರುವ ಭೌತಿಕ ಪ್ರಗತಿಯ ಅಂಕಿ-ಅಂಶಗಳು
10.	2009-10 ರಿಂದ 2013-14 ರವರೆಗಿನ ಕಾಲಾವಧಿಯಲ್ಲಿ ವಲಯವಾರು ಬಂಡವಾಳ ವಿತರಣೆ
11.	ಅಧ್ಯಯನದ ಕಾಲಾವಧಿಯಲ್ಲಿ ವಿಶೇಷ ಯೋಜನೆಗಳ ಅಡಿಯಲ್ಲಿ ಕೈಗೊಂಡಿರುವ ಹೊಸ ಕಾರ್ಯಗಳ ಕ್ಷೇತ್ರವಾರು ಭೌತಿಕ ಮತ್ತು ಆರ್ಥಿಕ ಪ್ರಗತಿ
12.	ಅಧ್ಯಯನದ ಕಾಲಾವಧಿಯಲ್ಲಿ ಮಲೆನಾಡು ಪ್ರದೇಶಾಭಿವೃದ್ಧಿ ಮಂಡಳಿ ಅಧಿಕಾರವ್ಯಾಪ್ತಿಯಲ್ಲಿ ನಿರ್ಮಿಸಲಾಗಿರುವ ತೂಗು ಸೇತುವೆಗಳು
13.	ಗಂಗಾ ಕಲ್ಯಾಣ (ಅಪೂರ್ಣವಾದ ಯೋಜನೆ) ಯೋಜನೆಯ ಅಡಿಯಲ್ಲಿ ಮಲೆನಾಡು ಪ್ರದೇಶಾಭಿವೃದ್ಧಿ ಮಂಡಳಿ ಮಾಡಿರುವ ಆರ್ಥಿಕ ಪೂರೈಕೆಗಳ ವಿವರಗಳು

ಅನುಬಂಧದ ಸಂಖ್ಯೆ	ವಿವರಗಳು
14.	ಜಿಲ್ಲಾ ಪಂಚಾಯತ್‌ನ ಪಂಚಾಯತ್ ರಾಜ್ ಇಂಜಿನಿಯರಿಂಗ್ ವಿಭಾಗದ ಸಂಸ್ಥೆಯ ಸಂರಚನೆ
15.	ಲೋಕೋಪಯೋಗಿ ಇಲಾಖೆ ಸಂಸ್ಥೆಯ ಸಂರಚನೆ
16.	ಕರ್ನಾಟಕ ಗ್ರಾಮೀಣ ಮೂಲಭೂತ ಸೌಕರ್ಯ ಅಭಿವೃದ್ಧಿ ಸಂಸ್ಥೆಯ ಸಂರಚನೆ
17.	ತಾಂತ್ರಿಕ ಅನುಮೋದನೆಯನ್ನು ನೀಡಲು ಅನುಷ್ಠಾನಗೊಳಿಸುವ ಸಂಸ್ಥೆಗಳು ಅನುಸರಿಸುವ ವಿಧಾನಗಳು
18.	ವಲಯವಾರು: ಅಧ್ಯಯನದ ಕಾಲಾವಧಿಯಲ್ಲಿ ಗಳಿಸಲಾದ ಭೌತಿಕ ಮತ್ತು ಆರ್ಥಿಕ ಪ್ರಗತಿ
19.	ಅಧ್ಯಯನದ ಕಾಲಾವಧಿಯಲ್ಲಿ ವಲಯವಾರು ಗಳಿಸಲಾದ ಭೌತಿಕ ಮತ್ತು ಆರ್ಥಿಕ ಪ್ರಗತಿ — ಕ್ಷೇತ್ರವಾರು
20.	ಮುಂದೂಡಲ್ಪಟ್ಟ ಕಾಮಗಾರಿಗಳು ಭೌತಿಕ ಮತ್ತು ಆರ್ಥಿಕ — ಅನುಷ್ಠಾನಗೊಳಿಸುವ ಸಂಸ್ಥೆವಾರು
21.	ಕಾರ್ಯವಿಧಾನ/ಅಭಿವೃದ್ಧಿಗಳ ಪ್ರಕಾರ ವಲಯವಾರು ಮಾನದಂಡಗಳು — ಕ್ಷೇತ್ರವಾರು: 2009-10 ರಿಂದ 2013-14 ರವರೆಗೆ
22.	2009-10 ರಿಂದ 2013-14 ರ ಕಾಲಾವಧಿಯಲ್ಲಿ (ಅಧ್ಯಯನದ ಅವಧಿಯಲ್ಲಿ) ನಡೆಸಲಾದ ಸರ್ವಸದಸ್ಯರ ಸಭೆಗಳು
23.	2009-10 ರಿಂದ 2013-14 ರ ಕಾಲಾವಧಿಯಲ್ಲಿ ನಡೆಸಲಾದ ವಾರ್ಷಿಕ ಸರ್ವಸದಸ್ಯರ ಸಭೆಗಳಲ್ಲಿನ ನಡವಳಿಗಳ ಸಾರ
24.	(1993 ರ ಅಧಿನಿಯಮ 18 ಮತ್ತು 1994 ರ ಅಧಿನಿಯಮ 34 ರಿಂದ ತಿದ್ದುಪಡಿಗೊಳಗಾಗಿರುವ) ಮಲೆನಾಡು ಪ್ರದೇಶಾಭಿವೃದ್ಧಿ ಮಂಡಳಿ ಅಧಿನಿಯಮ, 1991 ಗೆ ಮಾಡಲು ಸೂಚಿಸಲಾಗಿರುವ ತಿದ್ದುಪಡಿಗಳು
25.	2002 ರಿಂದ 2012 ರವರೆಗಿನ ಅವಧಿಯಲ್ಲಿ ವಾಸ್ತವಿಕವಾಗಿ ಆಗಿರುವ ವಾರ್ಷಿಕ ಮಳೆ (ಮಿಮೀ)
26.	ಅಲ್ಪಾವಧಿ ಮತ್ತು ದೀರ್ಘಾವಧಿ ಶಿಫಾರಸ್ಸುಗಳ ಉಲ್ಲೇಖಿತ ನಿಬಂಧನೆಗಳು ವಾರು ವಿವರಗಳು

ಅನುಬಂಧ -1

2009-10 ರಿಂದ 2013-14 ನೇ ಸಾಲಿನವರೆಗೂ ತಯಾರಿಸಲಾದ ಅಂದಾಜು ಆಯವ್ಯಯ /ಅನುಮೋದನೆ ನೀಡಿದ ಅನುದಾನದ ವಿವರ (ಕ್ರಿಯಾ ಯೋಜನೆ ಆಧಾರಿತ) (ರೂ.ಲಕ್ಷಗಳಲ್ಲಿ)

ಕ್ರ. ಸ.	ಕ್ರಿಯಾಯೋಜನೆ ವಿವರ	2009-10		2010-11		2011-12		2012-13		2013-14	
		ಅಂದಾಜು ಆಯವ್ಯಯ	ಅನುಮೋದನೆ ನೀಡಿದ ಅನುದಾನ	ಅಂದಾಜು ಆಯವ್ಯಯ	ಅನುಮೋದನೆ ನೀಡಿದ ಅನುದಾನ	ಅಂದಾಜು ಆಯವ್ಯಯ	ಅನುಮೋದನೆ ನೀಡಿದ ಅನುದಾನ	ಅಂದಾಜು ಆಯವ್ಯಯ	ಅನುಮೋದನೆ ನೀಡಿದ ಅನುದಾನ	ಅಂದಾಜು ಆಯವ್ಯಯ	ಅನುಮೋದನೆ ನೀಡಿದ ಅನುದಾನ
1	ಮುಂದುವರೆದ ಕಾಮಗಾರಿಗಳು	816.38	1,011.16	800.97	799.27	443.94	443.94	752.59	752.59	859.23	859.23
2	ವಿಶೇಷ ಘಟಕ ಯೋಜನೆ ಮುಂದುವರೆದ ಕಾಮಗಾರಿಗಳು)	179.29	179.29	252.42	251.42	193.31	193.31	182.65	182.65	357.88	357.88
3	ಮಂಡಳಿಯ ಹೊಸ ಕಾಮಗಾರಿಗಳು	450.22	255.44	780.00	780.00	1,880.00	1,880.00	1,845.00	1,845.00	1,738.00	1,738.00
4	ವಿಶೇಷ ಘಟಕ ಯೋಜನೆ ಹೊಸ ಕಾಮಗಾರಿಗಳು)	270.00	270.00	509.00	510.00	377.50	377.50	865.00	865.00	1,016.00	1,016.00
5	ಬುಡಕಟ್ಟು ಉಪ ಯೋಜನೆ ಹೊಸ ಕಾಮಗಾರಿಗಳು)	119.56	119.56	150.00	150.00	236.22	236.22	272.99	272.99	361.00	361.00
6	ಆಡಳಿತಾತ್ಮಕ ವೆಚ್ಚಗಳು	125.00	125.00	135.77	135.77	113.34	113.34	115.18	115.18	131.26	131.26
7	ನಬಾರ್ಡ್ ಹೊಸ ಕಾಮಗಾರಿಗಳು	313.94	313.94	-	-	-	-	-	-	-	-
8	ವಿಶೇಷ ಯೋಜನೆಗಳು(ಬಂಡವಾಳ ವೆಚ್ಚ)	-	-	43.13	43.13	577.81	577.81	293.29	293.29	43.24	43.24
9	ವಿಶೇಷ ಯೋಜನೆಗಳು (ವಿಶೇಷ ಘಟಕ ಯೋಜನೆ)	-	-	30.00	30.00	162.74	162.74	16.36	16.36	44.91	44.91
10	ಬುಡಕಟ್ಟು ಉಪ ಯೋಜನೆ (ಮುಂದುವರೆದ ಕಾಮಗಾರಿಗಳು)	-	-	99.75	99.75	35.34	35.34	70.51	70.51	147.04	147.04
11	ನಬಾರ್ಡ್ ಮುಂದುವರೆದ ಕಾಮಗಾರಿಗಳು	-	-	21.27	21.27	11.89	11.89	10.83	10.83	-	-
12	ವಿಶೇಷ ಯೋಜನೆಗಳು (ಬುಡಕಟ್ಟು ಉಪ ಯೋಜನೆ)	-	-	-	-	-	-	-	-	15.31	15.31
	ಒಟ್ಟು	2,274.39	2,274.39	2,822.31	2,820.61	4,032.09	4,032.09	4,424.40	4,424.40	4,713.87	4,713.87

ಮೂಲ: ಮಲೆನಾಡು ಪ್ರದೇಶ ಅಭಿವೃದ್ಧಿ ಮಂಡಳಿ, ಶಿವಮೊಗ್ಗ

ಅನುಬಂಧ -2

ಮಂಡಳಿಯು ಅಧ್ಯಯನದ ಅವಧಿಗೆ (2009-10 ರಿಂದ 2013-14) ಜಿಲ್ಲಾವಾರು ಮತ್ತು ವರ್ಷವಾರು ಸಾಧಿಸಿದ ಆರ್ಥಿಕ ಪ್ರಗತಿ ವಿವರ

(ರೂ.ಲಕ್ಷಗಳಲ್ಲಿ)

ಜಿಲ್ಲೆ	ವಿಧಾನ ಸಭಾ ಕ್ಷೇತ್ರ	ವರ್ಷ					ಒಟ್ಟು	ಶೇ. (ಒಟ್ಟು ಮೊತ್ತದ)
		2009-10	2010-11	2011-12	2012-13	2013-14		
ಹಾಸನ	5	28.63	106.91	148.06	301.4	207.84	792.84	7.28
ಬೆಳಗಾವಿ	9	59.77	166.46	328.8	325.22	304.69	1184.94	10.88
ದಕ್ಷಿಣ ಕನ್ನಡ	8	43.81	224.42	468.69	329.23	321.87	1388.02	12.75
ಶಿವಮೊಗ್ಗ	7	121.66	223.13	617.70	424.51	417.07	1804.07	16.57
ಉತ್ತರ ಕನ್ನಡ	6	73.46	92.79	203.59	150.83	189.86	710.53	6.53
ಹಾವೇರಿ	5	36.55	121.43	145.83	199.68	205.34	708.83	6.51
ಉಡುಪಿ	5	52.32	86.98	192.65	205.10	207.54	744.59	6.84
ಚಾಮರಾಜನಗರ	4	20.03	87.03	114.02	154.66	182.85	558.59	5.13
ದಾವಣಗೆರೆ	3	17.37	70.46	114.61	188.19	110.60	501.23	4.60
ದಾವಣಗೆರೆ	5	30.88	167.17	388.59	362.18	246.46	1195.28	10.98
ಧಾರವಾಡ	3	16.75	74.32	84.48	115.30	101.82	392.67	3.61
ಮೈಸೂರು	3	17.30	64.52	109.48	103.55	133.89	428.74	3.94
ಕೊಡಗು	2	31.59	80.98	141.41	92.60	131.22	477.80	4.39
ಒಟ್ಟು		550.12	1566.60	3057.91	2952.45	2761.05	10888.13	100
ಶೇ. (ಒಟ್ಟು ಮೊತ್ತದ)		5.05	14.39	28.08	27.12	25.36	100.00	

ಮೂಲ: ಮಲೆನಾಡು ಪ್ರದೇಶ ಅಭಿವೃದ್ಧಿ ಮಂಡಳಿ, ಶಿವಮೊಗ್ಗ

ಅನುಬಂಧ -3

ವಿಧಾನ ಸಭಾ ಕ್ಷೇತ್ರವಾರು 2009-10 ರಿಂದ 2013-14 ನೇ ಸಾಲಿಗೆ ಸಾಧಿಸಿದ ಭೌತಿಕ ಮತ್ತು ಆರ್ಥಿಕ ಹಣ ಹಂಚಿಕೆ

(ರೂ.ಲಕ್ಷಗಳಲ್ಲಿ)

ಕ್ರಮ ಸಂಖ್ಯೆ	ವಿಧಾನ ಸಭಾ ಕ್ಷೇತ್ರದ ಹೆಸರು	2009		2010		2011		2012		2013		ಒಟ್ಟು							
		ಭೌತಿಕ	ಆರ್ಥಿಕ		ಭೌತಿಕ	ಆರ್ಥಿಕ		ಭೌತಿಕ	ಆರ್ಥಿಕ		ಭೌತಿಕ	ಆರ್ಥಿಕ							
			ಮಂಜೂರಾತಿ	ಬಿಡುಗಡೆ		ಮಂಜೂರಾತಿ	ಬಿಡುಗಡೆ		ಮಂಜೂರಾತಿ	ಬಿಡುಗಡೆ		ಮಂಜೂರಾತಿ	ಬಿಡುಗಡೆ	ಮಂಜೂರಾತಿ	ಬಿಡುಗಡೆ				
ಹಾಸನ																			
1	ಅರಕಲಗೂಡು	2	6.00	5.81	2	17.00	17.30	6	30.00	29.86	10	40.00	39.79	3	43.00	22.40	23	136.00	115.16
2	ಬೇಲೂರು	2	6.00	5.81	4	17.00	16.95	6	30.00	29.55	17	116.50	107.30	11	65.00	40.52	40	234.50	200.13
3	ಹಾಸನ	2	6.00	5.42	3	17.00	14.71	6	30.00	29.83	9	40.00	39.82	12	53.00	52.65	32	146.00	142.43
4	ಹೊಳೇನರಸೀಪುರ	3	6.00	5.76	2	17.00	16.95	4	30.00	29.49	7	40.00	38.70	5	43.00	20.77	21	136.00	111.67
5	ಸಕಲೇಶಪುರ	2	6.00	5.83	5	41.10	41.00	6	30.00	29.33	14	105.00	75.79	15	86.25	71.50	42	268.35	223.45
	ಒಟ್ಟು	11	30.00	28.63	16	109.10	106.91	28	150.00	148.06	57	341.50	301.40	46	290.25	207.84	158	920.85	792.84
ಬೆಳಗಾವಿ																			
1	ಬೈಲಹೊಂಗಲ	3	6.00	5.67	4	27.00	25.25	5	30.00	29.69	3	40.00	39.99	8	46.00	29.71	23	149.00	130.31
2	ಬೆಳಗಾವಿ ಉತ್ತರ	3	6.00	5.80	3	17.00	15.92	4	30.00	23.20	3	40.00	36.01	4	43.00	8.33	17	136.00	89.26
3	ಬೆಳಗಾವಿ ಗ್ರಾಮೀಣ	2	6.00	5.83	4	17.00	16.82	6	30.00	29.77	9	40.00	35.78	10	43.00	42.81	31	136.00	131.01
4	ಬೆಳಗಾವಿ ದಕ್ಷಿಣ	2	6.00	5.62	4	17.00	16.79	6	30.00	29.46	9	40.00	24.57	10	43.00	35.90	31	136.00	112.34
5	ಹುಕ್ಕೇರಿ	2	6.00	5.82	2	17.00	16.67	2	30.00	30.00	4	40.00	38.81	7	53.00	50.32	17	146.00	141.62
6	ಖಾನಾಪುರ	2	6.00	5.74	2	17.00	14.76	3	30.00	30.00	4	40.00	32.00	6	43.00	29.12	17	136.00	111.62
7	ಕಿತ್ತೂರು	2	6.00	5.78	7	27.00	26.74	7	30.00	28.91	8	40.00	39.18	16	43.00	28.59	40	146.00	129.20
8	ಸೌದತ್ತಿ	6	14.00	13.74	4	17.00	16.71	2	30.00	30.00	3	40.00	39.86	6	43.00	34.40	21	144.00	134.71
9	ಯಮಕನಮರಡಿ	2	6.00	5.77	4	17.00	16.80	6	98.50	97.77	5	40.00	39.02	11	47.99	45.51	28	209.49	204.87
	ಒಟ್ಟು	24	62.00	59.77	34	173.00	166.46	41	338.50	328.80	48	360.00	325.22	78	404.99	304.69	225	1,338.49	1,184.94

ಅನುಬಂಧ 3 ಮುಂದುವರೆದಿದೆ

ಕ್ರಮ ಸಂಖ್ಯೆ	ವಿಧಾನ ಸಭಾ ಕ್ಷೇತ್ರದ ಹೆಸರು	2009			2010			2011			2012			2013			Total		
		ಭೌತಿಕ	ಆರ್ಥಿಕ		ಭೌತಿಕ	ಆರ್ಥಿಕ		ಭೌತಿಕ	ಆರ್ಥಿಕ		ಭೌತಿಕ	ಆರ್ಥಿಕ		ಭೌತಿಕ	ಆರ್ಥಿಕ		ಭೌತಿಕ	ಆರ್ಥಿಕ	
			ಮಂಜೂರಾತಿ	ಬಿಡುಗಡೆ		ಮಂಜೂರಾತಿ	ಬಿಡುಗಡೆ		ಮಂಜೂರಾತಿ	ಬಿಡುಗಡೆ		ಮಂಜೂರಾತಿ	ಬಿಡುಗಡೆ		ಮಂಜೂರಾತಿ	ಬಿಡುಗಡೆ		ಮಂಜೂರಾತಿ	ಬಿಡುಗಡೆ
ದಕ್ಷಿಣ ಕನ್ನಡ																			
1	ಬೆಳ್ತಂಗಡಿ	1	4.00	3.97	4	17.00	16.85	7	100.00	99.84	8	40.00	40.66	8	43.00	42.60	28	204.00	203.92
2	ಬಂಟ್ವಾಳ	2	6.00	5.50	4	21.00	20.87	7	70.00	70.12	7	40.00	40.53	7	43.00	42.62	27	180.00	179.64
3	ಮಂಗಳೂರು	2	5.83	5.28	2	17.00	16.71	6	30.00	29.86	9	40.00	38.26	7	43.00	35.11	26	135.83	125.22
4	ಮಂಗಳೂರು ಉತ್ತರ	3	5.83	5.77	7	17.00	16.88	6	30.00	29.68	9	40.00	39.53	10	43.00	37.46	35	135.83	129.32
5	ಮಂಗಳೂರು ದಕ್ಷಿಣ	2	5.83	5.82	4	17.00	16.82	3	30.00	29.99	4	40.00	40.00	6	43.00	33.54	19	135.83	126.17
6	ಮೂಡಬಿದ್ರೆ	2	5.83	5.82	5	17.00	16.93	6	30.00	29.91	8	40.00	39.69	10	43.00	40.78	31	135.83	133.13
7	ಪುತ್ತೂರು	2	5.83	5.82	3	17.00	16.95	7	153.00	149.57	6	50.00	49.31	6	43.00	42.99	24	268.83	264.64
8	ಸುಳ್ಯ	2	5.83	5.83	4	102.45	102.41	6	30.00	29.72	4	40.00	41.25	11	53.00	46.77	27	231.28	225.98
	ಒಟ್ಟು	16	44.98	43.81	33	225.45	224.42	48	473.00	468.69	55	330.00	329.23	65	354.00	321.87	217	1,427.43	1,388.02
ಶಿವಮೊಗ್ಗ																			
1	ಭದ್ರಾವತಿ	7	22.00	21.75	6	26.00	24.43	21	77.00	75.69	17	58.50	58.13	27	101.40	99.19	78	284.90	279.19
2	ಸಾಗರ	4	12.00	11.66	8	29.00	28.71	15	65.95	61.51	5	25.00	24.76	14	68.73	62.26	46	200.68	188.90
3	ಶಿಕಾರಿಪುರ	4	9.00	8.81	6	25.00	23.89	8	39.19	39.04	9	59.00	58.96	11	54.00	53.20	38	186.19	183.90
4	ಶಿವಮೊಗ್ಗ ಗ್ರಾಮೀಣ	5	18.00	17.95	7	27.00	26.75	21	111.50	108.50	9	40.00	39.95	21	137.00	110.42	63	333.50	303.57
5	ಶಿವಮೊಗ್ಗ ನಗರ	5	17.00	16.93	7	58.00	34.19	3	36.47	36.47	2	37.00	37.00	1	5.00	4.00	18	153.47	128.59
6	ಸೊರಭ	2	5.83	5.70	5	22.00	21.90	7	62.00	61.03	16	83.66	73.66	7	50.00	4.98	37	223.49	167.27
7	ತೀರ್ಥಹಳ್ಳಿ	7	39.25	38.86	10	63.25	63.26	18	236.50	235.46	12	133.69	132.05	20	83.30	83.02	67	555.99	552.65
	ಒಟ್ಟು	34	123.08	121.66	49	250.25	223.13	93	628.61	617.70	70	436.85	424.51	101	499.43	417.07	347	1,938.22	1,804.07

ಅನುಬಂಧ -3 ಮುಂದುವರೆದಿದೆ

ಕ್ರಮ ಸಂಖ್ಯೆ	ವಿಧಾನ ಸಭಾ ಕ್ಷೇತ್ರದ ಹೆಸರು	2009		2010		2011		2012		2013		Total							
		ಭೌತಿಕ	ಆರ್ಥಿಕ		ಭೌತಿಕ	ಆರ್ಥಿಕ		ಭೌತಿಕ	ಆರ್ಥಿಕ		ಭೌತಿಕ	ಆರ್ಥಿಕ		ಭೌತಿಕ	ಆರ್ಥಿಕ				
			ಉಂಟಾದ	ಬಿಡುಗಡೆ		ಉಂಟಾದ	ಬಿಡುಗಡೆ		ಉಂಟಾದ	ಬಿಡುಗಡೆ		ಉಂಟಾದ	ಬಿಡುಗಡೆ		ಉಂಟಾದ	ಬಿಡುಗಡೆ			
ಉತ್ತರ ಕನ್ನಡ																			
1	ಭಟ್ಕಳ	6	12.00	16.98	5	17.00	16.11	8	72.00	62.80	8	37.00	51.94	11	48.00	42.77	38	186.00	190.60
2	ಹಳಿಯಾಳ	4	12.00	9.45	1	10.00	9.91	6	49.00	47.28	7	30.00	29.68	11	48.00	26.56	29	149.00	122.88
3	ಕಾರವಾರ	5	12.00	13.37	3	12.00	11.68	4	30.00	13.34	3	12.00	11.97	9	43.00	35.20	24	109.00	85.56
4	ಕುಮಟ	3	12.00	11.04	5	14.00	13.25	6	30.00	26.56	7	35.00	24.66	13	53.00	33.58	34	144.00	109.09
5	ಶಿರಸಿ	5	12.00	9.18	9	27.00	25.40	7	30.00	14.86	1	5.00	4.96	11	43.00	29.34	33	117.00	83.74
6	ಯಲ್ಲಾಪುರ	5	12.00	13.44	4	17.00	16.44	12	43.00	38.75	4	28.00	27.62	20	43.00	22.41	45	143.00	118.66
	ಒಟ್ಟು	28	72.00	73.46	27	97.00	92.79	43	254.00	203.59	30	147.00	150.83	75	278.00	189.86	203	848.00	710.53
ಹಾವೇರಿ																			
1	ಬ್ಯಾಡಗಿ	2	6.00	5.79	3	17.00	16.57	6	30.00	29.84	10	45.00	44.51	10	43.00	42.33	31	141.00	139.04
2	ಹಾನಬಾಳು	3	8.00	7.15	6	57.00	49.36	2	30.00	28.84	3	40.00	35.12	8	43.00	40.00	22	178.00	160.47
3	ಹಾವೇರಿ	3	15.25	11.79	3	17.00	16.60	6	30.00	29.42	6	40.00	35.82	9	43.00	43.00	27	145.25	136.63
4	ಹಿರೇಕೆರೂರು	2	6.00	5.83	3	17.00	17.69	6	30.00	29.96	8	50.00	50.24	10	43.00	37.01	29	146.00	140.73
5	ಶಿಗ್ಗಾಂವ್	2	6.00	5.99	4	24.00	21.21	5	30.00	27.77	4	40.00	33.99	9	43.00	43.00	24	143.00	131.96
	ಒಟ್ಟು	12	41.25	36.55	19	132.00	121.43	25	150.00	145.83	31	215.00	199.68	46	215.00	205.34	133	753.25	708.83

ಅನುಬಂಧ -3 ಮುಂದುವರೆದಿದೆ

ಕ್ರಮ ಸಂಖ್ಯೆ	ವಿಧಾನ ಸಭಾ ಕ್ಷೇತ್ರದ ಹೆಸರು	2009		2010		2011		2012		2013		ಒಟ್ಟು							
		ಭೌತಿಕ	ಆರ್ಥಿಕ		ಭೌತಿಕ	ಆರ್ಥಿಕ		ಭೌತಿಕ	ಆರ್ಥಿಕ		ಭೌತಿಕ	ಆರ್ಥಿಕ							
			ಸುಂಜೂರಾತಿ	ಬಿಡುಗಡೆ		ಸುಂಜೂರಾತಿ	ಬಿಡುಗಡೆ		ಸುಂಜೂರಾತಿ	ಬಿಡುಗಡೆ		ಸುಂಜೂರಾತಿ	ಬಿಡುಗಡೆ	ಸುಂಜೂರಾತಿ	ಬಿಡುಗಡೆ				
	ಉಡುಪಿ																		
1	ಬೈಂದೂರು	4	12.00	10.96	4	17.00	16.82	4	30.00	29.83	6	40.00	34.17	10	43.00	43.00	28	142.00	134.78
2	ಕಾರ್ಕಳ	3	12.00	11.01	4	20.00	19.70	6	30.00	29.63	8	38.00	36.39	8	63.00	29.00	29	163.00	125.73
3	ಕಾಪು	4	11.83	10.30	4	17.00	16.88	7	35.00	34.94	6	35.00	34.94	11	48.00	32.27	32	146.83	129.33
4	ಕುಂದಾಪುರ	3	11.83	10.64	3	17.00	16.64	7	65.00	64.77	11	49.00	48.85	10	58.00	52.51	34	200.83	193.41
5	ಉಡುಪಿ	3	12.00	9.41	3	17.00	16.94	5	35.00	33.48	9	55.00	50.75	10	53.00	50.76	30	172.00	161.34
	ಒಟ್ಟು	17	59.66	52.32	18	88.00	86.98	29	195.00	192.65	40	217.00	205.10	49	265.00	207.54	153	824.66	744.59
	ಚಾಮರಾಜನಗರ																		
1	ಚಾಮರಾಜನಗರ	2	6.00	5.83	5	37.00	36.92	6	30.00	29.94	9	40.00	39.92	10	29.00	28.59	32	142.00	141.20
2	ಗುಂಡ್ಲುಪೇಟೆ	2	6.00	5.83	4	17.00	16.75	6	30.00	29.90	8	40.00	39.69	15	71.00	69.95	35	164.00	162.12
3	ಹನೂರು	2	6.00	5.22	4	17.00	16.56	6	30.00	29.78	9	40.00	39.74	10	43.00	41.86	31	136.00	133.16
4	ಕೊಳ್ಳೇಗಾಲ	2	4.00	3.15	5	17.00	16.80	5	25.00	24.40	8	37.00	35.31	13	43.00	42.45	33	126.00	122.11
	ಒಟ್ಟು	8	22.00	20.03	18	88.00	87.03	23	115.00	114.02	34	157.00	154.66	48	186.00	182.85	131	568.00	558.59
	ದಾವಣಗೆರೆ																		
1	ಚನ್ನಗಿರಿ	2	6.00	5.79	3	37.80	37.00	9	52.00	52.00	16	80.00	79.91	4	43.00	37.28	34	218.80	211.98
2	ಹೊನ್ನಾಳಿ	2	6.00	5.79	4	17.00	16.71	6	33.47	33.08	12	60.00	58.43	5	43.00	32.92	29	159.47	146.93
3	ಮಾಯಕೊಂಡ	2	6.00	5.79	4	17.00	16.75	5	30.00	29.53	11	50.00	49.85	11	43.00	40.40	33	146.00	142.32
	ಒಟ್ಟು	6	18.00	17.37	11	71.80	70.46	20	115.47	114.61	39	190.00	188.19	20	129.00	110.60	96	524.27	501.23

ಅನುಬಂಧ -3 ಮುಂದುವರೆದಿದೆ

ಕ್ರಮ ಸಂಖ್ಯೆ	ವಿಧಾನ ಸಭಾ ಕ್ಷೇತ್ರದ ಹೆಸರು	2009		2010		2011		2012		2013		ಒಟ್ಟು							
		ಭೌತಿಕ	ಆರ್ಥಿಕ		ಭೌತಿಕ	ಆರ್ಥಿಕ		ಭೌತಿಕ	ಆರ್ಥಿಕ		ಭೌತಿಕ	ಆರ್ಥಿಕ							
			ಮಂಜೂರಾತಿ	ಬಿಡುಗಡೆ		ಮಂಜೂರಾತಿ	ಬಿಡುಗಡೆ		ಮಂಜೂರಾತಿ	ಬಿಡುಗಡೆ		ಮಂಜೂರಾತಿ	ಬಿಡುಗಡೆ	ಮಂಜೂರಾತಿ	ಬಿಡುಗಡೆ				
	ಚಿಕ್ಕಮಗಳೂರು																		
1	ಚಿಕ್ಕಮಗಳೂರು	2	6.00	5.68	5	27.00	26.88	6	30.00	29.89	13	90.00	85.23	11	68.00	66.32	37	221.00	214.00
2	ಕಡೂರು	2	6.00	5.83	2	17.00	16.90	9	116.00	120.77	11	62.00	61.59	12	51.00	42.46	36	252.00	247.55
3	ಮೂಡಿಗರೆ	2	6.00	5.83	6	87.00	86.98	6	30.00	29.84	15	126.00	122.80	26	168.50	77.04	55	417.50	322.49
4	ಶೃಂಗೇರಿ	2	6.00	5.76	2	17.00	16.91	17	188.20	187.45	8	47.00	37.60	9	43.00	28.26	38	301.20	275.98
5	ತರೀಕೆರೆ	3	8.00	7.78	4	19.90	19.50	2	30.00	20.64	9	60.00	54.96	11	47.00	32.38	29	164.90	135.26
	ಒಟ್ಟು	11	32.00	30.88	19	167.90	167.17	40	394.20	388.59	56	385.00	362.18	69	377.50	246.46	195	1,356.60	1,195.28
	ಧಾರವಾಡ																		
1	ಧಾರವಾಡ	4	10.00	9.44	4	17.00	16.93	7	37.00	36.92	6	40.00	39.87	4	43.00	42.91	25	147.00	146.07
2	ಧಾರವಾಡ ಪೂರ್ವ	1	4.00	3.46	5	49.50	40.67	2	20.00	19.93	5	40.00	38.72	5	26.00	19.98	18	139.50	122.76
3	ಕಲಘಟಗಿ	2	4.00	3.85	2	17.00	16.72	4	30.00	27.63	8	40.00	36.71	9	43.00	38.93	25	134.00	123.84
	ಒಟ್ಟು	7	18.00	16.75	11	83.50	74.32	13	87.00	84.48	19	120.00	115.30	18	112.00	101.82	68	420.50	392.67
	ಮೈಸೂರು																		
1	ಹೆಚ್ ಡಿ ಕೋಟೆ	2	6.00	5.70	4	31.40	30.97	7	40.00	40.38	9	40.00	26.89	11	53.00	52.28	33	170.40	156.22
2	ಹುಣಸೂರು	2	6.00	5.80	4	17.00	16.72	6	30.00	29.45	6	40.00	37.09	1	43.00	34.40	19	136.00	123.46
3	ಪಿರಿಯಾಪಟ್ಟಣ	2	6.00	5.80	4	17.00	16.83	8	40.00	39.65	9	40.00	39.57	10	48.00	47.21	33	151.00	149.06
	ಒಟ್ಟು	6	18.00	17.30	12	65.40	64.52	21	110.00	109.48	24	120.00	103.55	22	144.00	133.89	85	457.40	428.74

ಅನುಬಂಧ -3 ಮುಂದುವರೆದಿದೆ

ಕ್ರಮ ಸಂಖ್ಯೆ	ವಿಧಾನ ಸಭಾ ಕ್ಷೇತ್ರದ ಹೆಸರು	2009		2010		2011		2012		2013		ಒಟ್ಟು							
		ಭೌತಿಕ	ಆರ್ಥಿಕ		ಭೌತಿಕ	ಆರ್ಥಿಕ		ಭೌತಿಕ	ಆರ್ಥಿಕ		ಭೌತಿಕ	ಆರ್ಥಿಕ		ಭೌತಿಕ	ಆರ್ಥಿಕ				
			ಮಂಜೂರಾತಿ	ಬಿಡುಗಡೆ		ಮಂಜೂರಾತಿ	ಬಿಡುಗಡೆ		ಮಂಜೂರಾತಿ	ಬಿಡುಗಡೆ		ಮಂಜೂರಾತಿ	ಬಿಡುಗಡೆ		ಮಂಜೂರಾತಿ	ಬಿಡುಗಡೆ			
	ಕೊಡಗು																		
1	ಮಡೀಕೇರಿ	2	6.00	5.81	4	65.50	64.15	5	113.75	111.52	5	55.00	52.93	7	33.00	30.80	23	273.25	265.21
2	ವಿರಾಜಪೇಟೆ	6	26.00	25.78	2	17.00	16.83	5	30.00	29.89	6	40.00	39.67	18	111.92	100.42	37	224.92	212.59
	ಒಟ್ಟು	8	32.00	31.59	6	82.50	80.98	10	143.75	141.41	11	95.00	92.60	25	144.92	131.22	60	498.17	477.80
	ಒಟ್ಟು ಸೇರಿಸಿದ ಮೊತ್ತ	188	572.97	550.12	273	1633.9	1,566.60	434	3154.53	3057.91	514	3114.35	2952.45	662	3400.09	2761.05	2071	11875.84	10888.13

ಅನುಬಂಧ -4

2009-10 ನೇ ಸಾಲಿನಿಂದ 2013-14 ಸಾಲಿನ ರವರೆಗಿನ ಮಂಡಳಿಯ ಮುಂದುವರಿದ ಕಾಮಗಾರಿಗಳ ವಿವರ

(ರೂ.ಲಕ್ಷಗಳಲ್ಲಿ)

ಕ್ರಮ ಸಂಖ್ಯೆ	ಕ್ರಮ ಜಿಲ್ಲೆಯ ಹೆಸರು	ವಿಧಾನ ಸಭಾ ಕ್ಷೇತ್ರದ ಸಂಖ್ಯೆ	ತಾಲ್ಲೂಕು ಗಳ ಸಂಖ್ಯೆ	2009-10		2010-11		2011-12		2012-13		2013-14		ಒಟ್ಟು		2014-15		2015-16	
				ಕಾಮಗಾರಿಗಳ ಸಂಖ್ಯೆ	ಮೊತ್ತ	ಕಾಮಗಾರಿಗಳ ಸಂಖ್ಯೆ	ಮೊತ್ತ	ಕಾಮಗಾರಿಗಳ ಸಂಖ್ಯೆ	ಮೊತ್ತ	ಕಾಮಗಾರಿಗಳ ಸಂಖ್ಯೆ	ಮೊತ್ತ	ಕಾಮಗಾರಿಗಳ ಸಂಖ್ಯೆ	ಮೊತ್ತ	ಕಾಮಗಾರಿಗಳ ಸಂಖ್ಯೆ	ಮೊತ್ತ	ಕಾಮಗಾರಿಗಳ ಸಂಖ್ಯೆ	ಮೊತ್ತ	ಕಾಮಗಾರಿಗಳ ಸಂಖ್ಯೆ	ಮೊತ್ತ
1	ಬೆಳಗಾವಿ	9	5	108	436.38	31	91.00	21	115.90	12	187.50	28	248.50	200	1,079.28	67	448.50	37	300.95
2	ಚಾಮರಾಜನಗರ	4	3	57	225.35	16	55.79	13	66.60	3	14.00	16	72.00	105	433.74	24	88.00	0	0
3	ಚಿಕ್ಕಮಗಳೂರು	5	5	68	276.55	13	33.55	8	99.30	28	327.45	33	347.50	150	1,084.35	61	378.00	41	235.65
4	ದಾವಣಗೆರೆ	3	2	56	180.00	18	52.50	11	28.85	3	26.60	5	30.00	93	317.95	9	62.59	5	45
5	ಧಾರವಾಡ	3	2	27	128.00	10	49.00	7	49.75	6	54.80	11	81.00	61	362.55	17	137.00	13	117.65
6	ಹಾಸನ	5	5	58	233.15	13	45.65	18	90.50	9	68.60	32	220.50	130	658.40	27	227.50	29	205.2
7	ಹಾವೇರಿ	5	5	52	248.76	14	61.25	16	96.85	9	61.70	16	126.00	107	594.56	42	220.00	34	186.6
8	ಕೊಡಗು	2	2	25	178.00	8	37.00	6	77.50	5	156.35	5	83.00	49	531.85	29	241.42	9	92.4
9	ದಕ್ಷಿಣ ಕನ್ನಡ	8	6	121	582.25	31	119.00	19	248.75	29	442.80	33	302.75	233	1,695.55	32	207.00	22	271.8
10	ಮೈಸೂರು	3	3	44	229.00	8	27.00	5	38.90	3	25.50	15	88.00	75	408.40	8	79.75	9	133.93
11	ಶಿವಮೊಗ್ಗ	7	6	157	623.20	66	345.75	67	473.08	74	685.45	90	689.86	454	2,817.34	75	508.28	51	346.3
12	ಉಡುಪಿ	5	4	60	292.05	12	49.66	8	51.10	9	91.10	15	197.00	104	680.91	33	234.00	17	131.35
13	ಉತ್ತರ ಕನ್ನಡ	6	6	78	295.50	19	59.00	18	158.27	27	162.50	28	171.00	170	846.27	55	212.00	58	255.75
	ಒಟ್ಟು	65	54	911	3,928.19	259	1,026.15	217	1,595.35	217	2,304.35	327	2,657.11	1931	11,511.15	479	3044.04	325	2,322.58

ಅನುಬಂಧ-5

2009-10 ನೇ ಸಾಲಿನಿಂದ 2013-14ನೇ ಸಾಲಿನ ವರೆಗೂ ಉಂಟಾಗಿರುವ ಆಡಳಿತಾತ್ಮಕ ವೆಚ್ಚದ ವಿವರ

ಕ್ರಮ ಸಂಖ್ಯೆ	ವಿವರಗಳು	ವರ್ಷಗಳು				
		2009-10	2010-11	2011-12	2012-13	2013-14
1	ಅಧ್ಯಕ್ಷರ ಸಂಬಳ	213,600	213,600	198,135	67,600	77,400
2	ಅಧ್ಯಕ್ಷರ ವೆಚ್ಚದ ಭತ್ಯೆ	9,612	13,539	9,123	30,190	3,616
3	ಅಧ್ಯಕ್ಷರ ಪ್ರವಾಸ ಭತ್ಯೆ ವೆಚ್ಚ	166,180	189,310	296,441	-	69,750
4	ಅಧ್ಯಕ್ಷರ ಮನೆಯ ದೂರವಾಣಿ ವೆಚ್ಚ	1,799	-	2,119	-	-
5	ಅಧ್ಯಕ್ಷರ ಮೂಬೈಲ್ ವೆಚ್ಚ	9,806	7,818	6,240	1,774	2,629
6	ಅಧ್ಯಕ್ಷರ ಮೆಡಿಕಲ್ ಭತ್ಯೆ	24,269	12,664	-	-	-
7	ಕಾರ್ಯದರ್ಶಿಗಳ ವೆಚ್ಚದ ಭತ್ಯೆ	8,916	-	1,100	440	-
8	ಕಾರ್ಯದರ್ಶಿ ಸಂಬಳ	-	-	-	1,141,056	1,574,613
9	ಅಧಿಕಾರಿಗಳ ಸಂಬಳದ ವೆಚ್ಚ	2,374,992	2,853,177	2,530,728	2,666,770	3,152,513
10	ಸಿಬ್ಬಂದಿಗಳ ಸಂಬಳದ ವೆಚ್ಚ	3,727,210	3,951,309	3,779,444	5,131,941	4,239,818
11	ಅಧಿಕಾರಿ/ಸಿಬ್ಬಂದಿಗಳ ಪ್ರವಾಸ ಭತ್ಯೆ ವೆಚ್ಚ	69,518	133,095	73,462	356,290	731,678
12	ಹೊಸ ವಾಹನ ಖರೀದಿ	-	-	-	-	-
13	ವಾಹನ ನಿರ್ವಹಣೆ ವೆಚ್ಚ	859,471	1,030,580	914,880	748,582	639,847
14	ಕಚೇರಿ ದೂರವಾಣಿ ವೆಚ್ಚ	95,996	87,817	58,105	59,756	69,712
15	ಸ್ವೇಷನರಿ ವೆಚ್ಚ	77,946	43,287	34,892	97,914	92,441
16	ಕಚೇರಿ ಉಪಕರಣಗಳ ಖರೀದಿ	-	203,752	192,114	537,451	597,537
17	ಕಚೇರಿ ಉಪಕರಣಗಳ ನಿರ್ವಹಣೆ	123,918	206,355	101,278	100,366	172,031
18	ಖರೀದಿ ದಾನಗಳು ಕಚೇರಿ	100,000	-	-	-	-
19	ವಿಧ್ಯುಚ್ಚಕ್ತಿ ವೆಚ್ಚ	77,412	98,987	85,619	86,495	84,466
20	ಕ್ಯಾಟರ್ಸ್ ಮುಂಬಾಗದ ಬೀದಿ ದೀಪಗಳ ವೆಚ್ಚ	-	-	-	10,416	6,121
21	ಸಂಭಾವನೆ ಶುಲ್ಕ ಮತ್ತು ಸಭಾ ವೆಚ್ಚ	115,916	78,420	90,676	263,824	174,110
22	ಗಂಥಾಲಯ ಪುಸ್ತಕಗಳು	-	2,180	-	-	-
23	ಪೀಠೋಪಕರಣಗಳ ಖರೀದಿ	14,983	34,864	25,358	-	182,719
24	ಪೀಠೋಪಕರಣಗಳ ದುರಸ್ತಿ	-	5,200	-	19,755	-
25	ಕಟ್ಟಡ ನಿರ್ವಹನೆ	274,610	95,866	57,936	16,618	97,718

ಅನುಬಂಧ-5 ಮುಂದುವರಿದಿದೆ

ಕ್ರಮ ಸಂಖ್ಯೆ	ವಿವರಗಳು	ವರ್ಷಗಳು				
		2009-10	2010-11	2011-12	2012-13	2013-14
26	ಆಕಸ್ಮಿಕ ವೆಚ್ಚ	120,739	101,643	61,360	42,417	92,648
27	ಬ್ಯಾಂಕು ವೆಚ್ಚ	5,335	1,440	-	-	-
28	ಕಾರ್ಯದರ್ಶಿಗಳ ಮನೆಯ ಬಾಡಿಗೆ/ನಿವೇಶನ ಭೋಗ್ಯದ ಮೊತ್ತ	50,379	657,870	663,348	68,380	165,743
29	ಜಾಹಿರಾತು ವೆಚ್ಚ	49,100	9,500	23,500	-	13,805
30	ಕಟ್ಟಡದ ಭೋಗ್ಯದ ಮೊತ್ತ	-	12,000	24,000	-	44,758
31	ಪ್ರಿಂಟಿಂಗ್ ವೆಚ್ಚ	20,897	26,125	25,988	55,769	59,341
32	ಅಂಚೆ ವೆಚ್ಚ	40,165	50,165	40,000	60,000	30,000
33	ದಿನಪತ್ರಿಕೆ ವೆಚ್ಚ	7,818	8,331	4,213	1,080	1,760
34	ಮೊಬೈಲ್ ಬಿಲ್	15,785	22,115	27,807	67,558	40,000
35	ವಾಹನ ಬಾಡಿಗೆ ಪಡೆದ ವೆಚ್ಚ	266,281	22,019	-	40,220	70,020
36	ವೆಬ್ ಡಿಸೈನ್	-	26,250	-	-	11,450
37	ಕೋರ್ಟ್ ಕೇಸ್ ವಕೀಲರ ವೆಚ್ಚ	-	-	-	-	40,000
38	ಬ್ಯಾಂಕು ಕಮಿಷನ್	-	1,440	415	-	-
39	ಅಧಿಕಾರಿಗಳ ವಸತಿ ನಿಲಯದ ನಿರ್ವಹಣೆ ವೆಚ್ಚ	-	-	-	30,495	-
40	ಸಿಬ್ಬಂದಿ ವಸತಿ ನಿಲಯದ ನಿರ್ವಹಣೆ ವೆಚ್ಚ	-	1,207,103	395,845	34,430	-
41	ಪವಿತ್ರವನ ನಿರ್ವಹಣೆ	-	133,200	282,412	198,951	-
42	ಸಭಾ ಭವನ ನಿರ್ವಹಣೆ	-	1,001,757	65,890	-	-
43	ಬಂಡವಾಳ ವೆಚ್ಚದ ಖಾತೆಗೆ ವರ್ಗಾವಣೆ	-	-	-	-	4,000,000
	ಒಟ್ಟು	8,922,653	12,542,778	10,072,428	11,936,538	16,538,244

ಮೂಲ: ಎಮ್ ಎ ಡಿ ಬಿ ಶಿವಮೊಗ್ಗ

ಅನುಬಂಧ -6

ಅಸಮತೋಲನ ಪ್ರಾದೇಶಿಕ ಅಭಿವೃದ್ಧಿ ಉನ್ನತೀಕರಣ ಸಮಿತಿ ಆಧಾರದ ಮೇಲೆ ಆಗಿರುವ ತಾಲ್ಲೂಕುವಾರು ವರ್ಗೀಕರಣ

ಜಿಲ್ಲೆ	ವಿಧಾನ ಸಭಾ ಕ್ಷೇತ್ರ	ತಾಲ್ಲೂಕು ವರ್ಗೀಕರಣ				
		ಅತೀ ಹೆಚ್ಚು ಹಿಂದುಳಿದ	ಹೆಚ್ಚು ಹಿಂದುಳಿದ	ಹಿಂದುಳಿದ	ತುಲನಾತ್ಮಕ ಅಭಿವೃದ್ಧಿ ಹೊಂದಿದ	ತಾಲ್ಲೂಕಿನ ಒಳಗೆ ಬರುವ ವಿಧಾನ ಸಭಾ ಕ್ಷೇತ್ರಗಳು
ಬೆಳಗಾವಿ	9	-	*** ಸೌದತ್ತಿ	*** ಬೈಲಹೊಂಗಲ, * ಹುಕ್ಕೇರಿ	**ಬೆಳಗಾವಿ, ಖಾನಾಪುರ	* ಹುಕ್ಕೇರಿ ತಾಲ್ಲೂಕು 2 ವಿಧಾನ ಸಭಾ ಕ್ಷೇತ್ರಗಳಿಗೆ ಒಳಪಡುತ್ತದೆ (ಹುಕ್ಕೇರಿ ಮತ್ತು ಯಮಕನಮರಡಿ ಭಾಗ) ** ಜಿಲ್ಲೆ ಬೆಳಗಾವಿ ಪೂರ್ಣ ಮತ್ತು ಯಮಕನಮರಡಿ ಭಾಗ *** ಕಿತ್ತೂರು & ಬೈಲಹೊಂಗಲ ಬಾಗ ****ಸವದತ್ತಿ ಪೂರ್ಣ & ಬೈಲಹೊಂಗಲ ಭಾಗ
ಚಾಮರಾಜನಗರ	4	ಚಾಮರಾಜನಗರ **	ಗುಂಡ್ಲುಪೇಟೆ ಕೊಳ್ಳೆಗಾಲ *	-	-	* ಕೊಳ್ಳೆಗಾಲ ಭಾಗ, ಯಳಂದೂರು, ಚಾಮರಾಜನಗರ ಭಾಗ **
ಚಿಕ್ಕಮಗಳೂರು	5	-	ಕಡೂರು	ತರೀಕೆರೆ	ಕೊಪ್ಪ *** ಚಿಕ್ಕಮಗಳೂರು ** ಮೂಡಿಗರೆ ಎನ್ ಆರ್ ಪುರ *ಶೃಂಗೇರಿ	*ಶೃಂಗೇರಿ ತಾಲ್ಲೂಕು-ಕೊಪ್ಪ ತಾ, ಎನ್ ಆರ್ ಪುರ ತಾ, ಚಿಕ್ಕಮಗಳೂರು ತಾ (ಭಾಗ) **ಮೂಡಿಗರೆ ತಾ: ಮೂಡಿಗರೆ ತಾ & ಚಿಕ್ಕಮಗಳೂರು-ಭಾಗ ***ಕಡೂರು ತಾ: ಚಿಕ್ಕಮಗಳೂರು-ಭಾಗ ಮತ್ತು ಕಡೂರು ತಾ ಭಾಗ
ದಾವಣಗೆರೆ,	3	*	ಹೊನ್ನಳಿ	-	-	* ಚನ್ನಗಿರಿ ತಾ: ಚನ್ನಗಿರಿ ತಾಲ್ಲೂಕು ಭಾಗ ಮತ್ತು ಟಿ.ಪಿ ಚನ್ನಗಿರಿ ತಾಲ್ಲೂಕು ಭಾಗ ಮಾಯಕೊಂಡ ವಿಧಾನ ಸಭಾ ಕ್ಷೇತ್ರಕ್ಕೆ ಸೇರಲ್ಪಡುತ್ತದೆ.
ಧಾರವಾಡ	3	-	* ಕಲಘಟಗಿ	-	ಧಾರವಾಡ	* ಕಲಘಟಗಿ-ಪೂರ್ಣ & ಧಾರವಾಡ-ಪೂರ್ಣ
ಹಾಸನ	5	-	*** ಅರಕಲಗೂಡು	*ಬೇಲೂರು	ಆಲೂರು, ಹಾಸನ ಸಕಲೇಶಪುರ****	*ಬೇಲೂರು ತಾ ಭಾಗ, ** ಹಾಸನ ಬಾಗ ಮತ್ತು ಸಿ ಎಮ್ ಸಿ ಹಾಸನದ ಒಂದು ಭಾಗ ಹೊಳೇನರಸೀಪುರ ವಿಧಾನ ಸಭಾ ಕ್ಷೇತ್ರಕ್ಕೆ ಒಳಪಡುತ್ತದೆ ***ಅರಕೂಲಗೂಡು ತಾ ಪೂರ್ಣ ಮತ್ತು ಹೊಳೇನರಸೀಪುರ ತಾ ಭಾಗ **** ಸಕಲೇಶಪುರ ತಾ, ಸಕಲೇಶಪುರ, ಆಲೂರು ಮತ್ತು ಹಾಸನ ತಾ ಭಾಗ

ಅನುಬಂಧ- 6 ಮುಂದುವರೆದಿದೆ

ಜಿಲ್ಲೆ	ವಿಧಾನ ಸಭಾ ಕ್ಷೇತ್ರ	ತಾಲ್ಲೂಕು ವರ್ಗೀಕರಣ	ತಾಲ್ಲೂಕು ವರ್ಗೀಕರಣ			
			ಹೆಚ್ಚು ಹಿಂದುಳಿದ	ಹಿಂದುಳಿದ	ತುಲನಾತ್ಮಕ ಅಭಿವೃದ್ಧಿ ಹೊಂದಿದ	
ಹಾವೇರಿ	5	-	ಹಿರೀಕೆರೂರು, ಸವಣೂರು, ಶಿಗ್ಗಂವ್**	ಬ್ಯಾಡಗಿ ***, ಹಾನಗಲ್*	ಹಾವೇರಿ ***	ಹಾನಗಲ್ ಪೂರ್ಣ ಶಿಗ್ಗಂವ್** ಪೂರ್ಣ, ಸವಣೂರು ಸರ್ಕಲ್ (ಬಾಗ) & ಟಿ ಎಮ್ ಸಿ *** ಹಾವೇರಿ ಭಾಗ, ಸವಣೂರು ಬಾಗ, ಹಾವೇರಿ ಟಿ ಎಮ್ ಸಿ *** ಬ್ಯಾಡಗಿ ಬಾಗ, ಹಾವೇರಿ ಬಾಗ, ಹಾವೇರಿ ಸರ್ಕಲ್ ಮತ್ತು ರಾಣಿಬೆನ್ನೂರು ತಾ ಭಾಗ
ಕೊಡಗು	2	-	-	-	*ಮಡಿಕೇರಿ ಸೋಮವಾರ ಪೇಟೆ, **ವಿರಾಜಪೇಟೆ	*ಸೋಮವಾರಪೇಟೆ ತಾ **ವಿರಾಜಪೇಟೆ ತಾ ಮತ್ತು ಮಡಿಕೇರಿ ತಾ ಭಾಗ
ದಕ್ಷಿಣ ಕನ್ನಡ	8	-	-	-	ಮಂಗಳೂರು ** ಪುತ್ತೂರು ***ಸುಳ್ಯ *ಬಂಟ್ವಾಳ, ಬೆಳ್ತಂಗಡಿ	*ಬಂಟ್ವಾಳ ತಾ ಭಾಗ ** ಪುತ್ತೂರು ತಾ ಭಾಗ, ಬಂಟ್ವಾಳ ಭಾಗ ***ಸುಳ್ಯ ತಾ & ಪುತ್ತೂರು ತಾ ಭಾಗ
ಮೈಸೂರು	3	ಹೆಚ್ ಡಿ ಕೋಟೆ	ಹುಣಸೂರು	ಪಿರಿಯಾಪಟ್ಟಣ	-	
ಶಿವಮೊಗ್ಗ	7	-	ಹೊಸನಗರ ***ಸೊರಭ	ಶಿಕಾರಿಪುರ	*ಶಿವಮೊಗ್ಗ **ಭದ್ರಾವತಿ ***ಸಾಗರ ಹೊಸನಗರ *** ತೀರ್ಥಹಳ್ಳಿ,	**ಭದ್ರಾವತಿ ತಾ ಬಾಗ& ಶಿವಮೊಗ್ಗ ತಾ **ಭದ್ರಾವತಿ ತಾ ಬಾಗ& ಸಿ ಎಮ್ ಸಿ *** ತೀರ್ಥಹಳ್ಳಿ, ತಾ ಪೂರ್ಣ ಮತ್ತು ಹೊಸನಗರ-ಬಾಗ, ಶಿವಮೊಗ್ಗ - ಬಾಗ ***ಸೊರಭ ತಾ ಪೂರ್ಣ, ಸಾಗರ -ಬಾಗ, ತರಲಗುಪ್ಪೆ ಸರ್ಕಲ್ ***ಸಾಗರ ತಾ -ಬಾಗ ಮತ್ತು ಹೊಸನಗರ ತಾ ಬಾಗ

ಜಿಲ್ಲೆ	ವಿಧಾನ ಸಭಾ ಕ್ಷೇತ್ರ	ತಾಲ್ಲೂಕು ವರ್ಗೀಕರಣ	ತಾಲ್ಲೂಕು ವರ್ಗೀಕರಣ			
ಉಡುಪಿ	5	-	-	-	** ಉಡುಪಿ, *ಕುಂದಾಪುರ, ಕಾರ್ಕಳ	*ಕುಂದಾಪುರ ತಾ & ಉಡುಪಿ ತಾ ಬಾಗ ಉಡುಪಿ ತಾ ಬಾಗ & ಉಡುಪಿ ಸರ್ಕಲ್, ಸಿ ಎಮ್ ಸಿ
ಉತ್ತರ ಕನ್ನಡ	6	-	ಭಟ್ಕಳ *	ಅಂಕೋಲ, ಸಿದ್ದಾಪುರ	ಹಳಿಯಾಳ **, ಹೊನ್ನಾವರ, ಕಾರವಾರ*** ಕುಮಟಿ **** ಮುಂಡಗೂಡು, ಶಿರಸಿ ***** ಯಲ್ಲಾಪುರ*****	*ಭಟ್ಕಳ ಪೂರ್ಣ & ಹೊನ್ನಾವರ ಬಾಗ ** ಹಳಿಯಾಳ ಬಾಗ & ಜೋಯಿಡಾ ತಾ & ದಾಂಡೇಲಿ ಸಿ ಎಮ್ ಸಿ *** ಕಾರವಾರ & ಅಂಕೋಲ ಪೂರ್ಣ **** ಕುಮಟಿ ತಾ ಪೂರ್ಣ & ಹೊನ್ನಾವರ ತಾ ಬಾಗ, ಹೊನ್ನಾವರ ಟಿ.ಪಿ & ಸರ್ಕಲ್ ***** ಸಿದ್ದಾಪುರ ತಾ-ಪೂರ್ಣ, ಶಿರಸಿ ತಾ-ಬಾಗ & ಬನವಾಸಿ ಸರ್ಕಲ್

ಸಂಕಲನ : ಟೆಕ್ನಾಕ್

ಅನುಬಂಧ -7

ಜಿಲ್ಲಾವಾರು ಹೆಚ್ ಪಿ ಸಿ ಆರ್ ಆರ್ ಐ ಆಧಾರದ ಮೇಲೆ ವರ್ಗೀಕರಣವಾಗಿರುವ ತಾಲ್ಲೂಕು ಮತ್ತು ವಿಧಾನಸಭಾ ಕ್ಷೇತ್ರಗಳ ಭೌತಿಕ ಮತ್ತು ಆರ್ಥಿಕ ಸಾಧನೆ

ಕ್ರಮ ಸಂಖ್ಯೆ.	ಜಿಲ್ಲೆ	ವಿಧಾನ ಸಭಾ ಕ್ಷೇತ್ರಗಳ ಸಂಖ್ಯೆ	ಹೆಚ್ ಪಿ ಸಿ ಆರ್ ಆರ್ ಐ							
			ಅತೀ ಹೆಚ್ಚು ಹಿಂದುಳಿದ ಭೌತಿಕ	ಆರ್ಥಿಕ (ರೂ.ಲಕ್ಷಗಳಲ್ಲಿ)	ಹೆಚ್ಚು ಹಿಂದುಳಿದ	ಆರ್ಥಿಕ (ರೂ.ಲಕ್ಷಗಳಲ್ಲಿ)	ಹಿಂದುಳಿದ	ಆರ್ಥಿಕ (ರೂ.ಲಕ್ಷಗಳಲ್ಲಿ)	ತುಲನಾತ್ಮಕ ಅಭಿವೃದ್ಧಿ ಹೊಂದಿದ	ಆರ್ಥಿಕ (ರೂ.ಲಕ್ಷಗಳಲ್ಲಿ)
1	ಬೆಳಗಾವಿ	9	-	-	21	134.71	108	606.00	96	444.23
2	ಚಾಮರಾಜನಗರ	4	32	141.20	99	417.39	-	-	-	-
3	ಚಿಕ್ಕಮಗಳೂರು	5	-	-	36	247.55	29	135.26	130	812.47
4	ದಾವಣಗೆರೆ,	3	67	354.30	29	146.93	-	-	-	-
5	ಧಾರವಾಡ	3	-	-	25	123.84	-	-	43	268.83
6	ಹಾಸನ	5	-	-	23	115.16	61	311.80	74	365.88
7	ಹಾವೇರಿ	5	-	-	53	272.69	80	436.14	-	-
8	ಕೊಡಗು	2	-	-	-	-	-	-	60	477.80
9	ದಕ್ಷಿಣ ಕನ್ನಡ	8	-	-	-	-	-	-	217	1,388.02
10	ಮೈಸೂರು	3	33	156.22	19	123.46	33	149.06	-	-
11	ಶಿವಮೊಗ್ಗ	7	-	-	37	167.27	38	183.90	272	1,452.90
12	ಉಡುಪಿ	5	-	-	-	-	-	-	153	744.59
13	ಉತ್ತರ ಕನ್ನಡ	6	-	-	38	190.60	-	-	165	519.93
	ಒಟ್ಟು	65	132	651.72	380	1,939.6	349	1,822.16	1,210	6,474.65
	ಶೇ.	-	6.37	5.99	18.35	17.81	16.85	16.74	58.43	59.47
ಒಟ್ಟು									2,071	10,888.13

Compiled by: TECSOK

ಎಮ್ ಎ ಡಿ ಬಿ ವ್ಯಾಪ್ತಿಯಲ್ಲಿ ಬರುವ ವಿಧಾನಸಭಾ ಕ್ಷೇತ್ರಗಳ ವರ್ಗೀಕರಣ ಮತ್ತು ಅಧ್ಯಯನದ ಅವಧಿಗೆ ಸಾಧಿಸಿರುವ ಪ್ರಗತಿ

ಅನುಬಂಧ -8

ಕ್ರಮ ಸಂಖ್ಯೆ	ಜಿಲ್ಲೆ	ವಿಧಾನಸಭಾ ಕ್ಷೇತ್ರದ ಹೆಸರು	ವಿಧಾನಸಭಾ ಕ್ಷೇತ್ರಗಳ ವರ್ಗೀಕರಣ							
			ಅತೀ ಹೆಚ್ಚು ಹಿಂದುಳಿದ ಭೌತಿಕ	ಆರ್ಥಿಕ (ರೂ.ಲಕ್ಷಗಳಲ್ಲಿ)	ಹೆಚ್ಚು ಹಿಂದುಳಿದ	ಆರ್ಥಿಕ (ರೂ.ಲಕ್ಷಗಳಲ್ಲಿ)	ಹಿಂದುಳಿದ	ಆರ್ಥಿಕ (ರೂ.ಲಕ್ಷಗಳಲ್ಲಿ)	ತುಲನಾತ್ಮಕ ಅಭಿವೃದ್ಧಿ ಹೊಂದಿದ	ಆರ್ಥಿಕ (ರೂ.ಲಕ್ಷಗಳಲ್ಲಿ)
1	ಬೆಳಗಾವಿ	ಬೈಲಹೊಂಗಲ					23	130.31		
2		ಬೆಳಗಾವಿ ಉತ್ತರ							17	89.26
3		ಬೆಳಗಾವಿ ಗ್ರಾಮೀಣ							31	131.01
4		ಬೆಳಗಾವಿ ದಕ್ಷಿಣ							31	112.34
5		ಹುಕ್ಕೇರಿ					17	141.62		
6		ಖಾನಾಪುರ							17	111.62
7		ಕಿತ್ತೂರು					40	129.20		
8		ಸೌದತ್ತಿ			21	134.71				
9		ಯಮಕನಮರಡಿ					28	204.87		
10	ಚಾಮರಾಜನಗರ	ಚಾಮರಾಜನಗರ	32	141.20						
11		ಗುಂಡ್ಲುಪೇಟೆ			35	162.12				
12		ಹನೂರು			31	133.16				
13		ಕೊಳ್ಳೇಗಾಲ			33	122.11				
14	ಚಿಕ್ಕಮಗಳೂರು	ಚಿಕ್ಕಮಗಳೂರು							37	214.00
15		ಕಡೂರು			36	247.55				
16		ಮೂಡಿಗೆರೆ							55	322.49
17		ಶೃಂಗೇರಿ							38	275.98
18		ತರೀಕೆರೆ					29	135.26		
19	ದಾವಣಗೆರೆ	ಚಿನ್ನಗಿರಿ	34	211.98						
20		ಹೊನ್ನಾಳಿ			29	146.93				
21		ಮಾಯಕೊಂಡ	33	142.32						
22	ಧಾರವಾಡ	ಧಾರವಾಡ							25	146.07
23		ಧಾರವಾಡ ಪೂರ್ವ							18	122.76
24		ಕಲಘಟಗಿ			25	123.84				

ಅನುಬಂಧ -8 ಮುಂದುವರಿದಿದೆ										
ಕ್ರಮ ಸಂಖ್ಯೆ	ಜಿಲ್ಲೆ	ವಿಧಾನಸಭಾ ಕ್ಷೇತ್ರದ ಹೆಸರು	ವಿಧಾನಸಭಾ ಕ್ಷೇತ್ರಗಳ ವರ್ಗೀಕರಣ							
			ಅತೀ ಹೆಚ್ಚು ಹಿಂದುಳಿದ ಭೌತಿಕ	ಆರ್ಥಿಕ (ರೂ.ಲಕ್ಷಗಳಲ್ಲಿ)	ಹೆಚ್ಚು ಹಿಂದುಳಿದ	ಆರ್ಥಿಕ (ರೂ.ಲಕ್ಷಗಳಲ್ಲಿ)	ಹಿಂದುಳಿದ	ಆರ್ಥಿಕ (ರೂ.ಲಕ್ಷಗಳಲ್ಲಿ)	ತುಲನಾತ್ಮಕ ಅಭಿವೃದ್ಧಿ ಹೊಂದಿದ	ಆರ್ಥಿಕ (ರೂ.ಲಕ್ಷಗಳಲ್ಲಿ)
25	ಹಾಸನ	ಅರಕಲಗೂಡು			23	115.16				
26		ಬೇಲೂರು					40	200.13		
27		ಹಾಸನ					21	111.67		
28		ಹೊಳೇನರಸೀಪುರ							32	142.43
29		ಸಕಲೇಶಪುರ							42	223.45
30	ಹಾವೇರಿ	ಬ್ಯಾಡಗಿ					31	139.04		
31		ಹಾನಬಾಳು					22	160.47		
32		ಹಾವೇರಿ					27	136.63		
33		ಹಿರೇಕೆರೂರು			29	140.73				
34		ಶಿಗ್ಗಂವ್			24	131.96				
35	ಕೊಡಗು	ಮಡೀಕೇರಿ							23	265.21
36		ವಿರಾಜಪೇಟೆ							37	212.59
37	ದಕ್ಷಿಣ ಕನ್ನಡ	ಬೆಳ್ತಂಗಡಿ							28	203.92
38		ಬಂಟ್ವಾಳ							27	179.64
39		ಮಂಗಳೂರು							26	125.22
40		ಮಂಗಳೂರು ಉತ್ತರ							35	129.32
41		ಮಂಗಳೂರು ದಕ್ಷಿಣ							19	126.17
42		ಮೂಡಬಿದ್ರೆ							31	133.13
43		ಪುತ್ತೂರು							24	264.64
44		ಸುಳ್ಯ							27	225.98
45	ಮೈಸೂರು	ಹೆಚ್ ಡಿ ಕೋಟೆ	33	156.22						
46		ಹುಣಸೂರು			19	123.46				
47		ಪಿರಿಯಾಪಟ್ಟಣ					33	149.06		

ಅನುಬಂಧ -8 ಮುಂದುವರಿದಿದೆ

ಕ್ರಮ ಸಂಖ್ಯೆ	ಜಿಲ್ಲೆ	ವಿಧಾನಸಭಾ ಕ್ಷೇತ್ರದ ಹೆಸರು	ವಿಧಾನಸಭಾ ಕ್ಷೇತ್ರಗಳ ವರ್ಗೀಕರಣ							
			ಅತೀ ಹೆಚ್ಚು ಹಿಂದುಳಿದ ಭೌತಿಕ	ಆರ್ಥಿಕ (ರೂ.ಲಕ್ಷಗಳಲ್ಲಿ)	ಹೆಚ್ಚು ಹಿಂದುಳಿದ	ಆರ್ಥಿಕ (ರೂ.ಲಕ್ಷಗಳಲ್ಲಿ)	ಹಿಂದುಳಿದ	ಆರ್ಥಿಕ (ರೂ.ಲಕ್ಷಗಳಲ್ಲಿ)	ತುಲನಾತ್ಮಕ ಅಭಿವೃದ್ಧಿ ಹೊಂದಿದ	ಆರ್ಥಿಕ (ರೂ.ಲಕ್ಷಗಳಲ್ಲಿ)
48	ಶಿವಮೊಗ್ಗ	ಭದ್ರಾವತಿ							78	279.19
49		ಸಾಗರ							46	188.90
50		ಶಿಕಾರಿಪುರ					38	183.90		
51		ಶಿವಮೊಗ್ಗ ಗ್ರಾಮೀಣ							63	303.57
52		ಶಿವಮೊಗ್ಗ ನಗರ							18	128.59
53		ಸೊರಭ			37	167.27				
54		ತೀರ್ಥಹಳ್ಳಿ							67	552.65
55	ಉಡುಪಿ	ಬೈಂದೂರು							28	134.78
56		ಕಾರ್ಕಳ							29	125.73
57		ಕಾಪು							32	129.33
58		ಕುಂದಾಪುರ							34	193.41
59		ಉಡುಪಿ							30	161.34
60	ಉತ್ತರ ಕನ್ನಡ	ಭಟ್ಟಳ			38	190.60				
61		ಹಳಿಯಾಳ							29	122.88
62		ಕಾರವಾರ							24	85.56
63		ಕುಮಟ							34	109.09
64		ಶಿರಸಿ							33	83.74
65		ಯಲ್ಲಾಪುರ							45	118.66
	ಒಟ್ಟು		132	651.72	380	1,939.60	349	1,822.16	1210	6,474.65
	ಶೇ.		6.37	5.99	18.35	17.81	16.85	16.74	58.43	59.47
									2071	10888.13

Compiled by TECSOK

ಅನುಬಂಧ - 9

2009-10 ನೇ ಸಾಲಿನಿಂದ 2013-14 ನೇ ಸಾಲಿನವರೆಗೆ ಗ್ರಾಮೀಣ Vs ನಗರ ಪ್ರದೇಶದಲ್ಲಿ ಅನುಷ್ಠಾನಗೊಳಿಸಿರುವ ಮಲೆನಾಡು ಪ್ರದೇಶಾಭಿವೃದ್ಧಿ ಯೋಜನೆಯ ಭೌತಿಕ ಪ್ರಗತಿ

ಕ್ರಮ ಸಂಖ್ಯೆ	ವಿಧಾನ ಸಭಾ ಕ್ಷೇತ್ರದ ಹೆಸರು	ಕಾಮಗಾರಿಗಳ ಸಂಖ್ಯೆ	ಗ್ರಾಮಗಳ ಸಂಖ್ಯೆ	2009-10		2010-11		2011-12			2012-13		2013-14		ಒಟ್ಟು	
				ಗ್ರಾಮೀಣ	ನಗರ	ಗ್ರಾಮೀಣ	ನಗರ	ಗ್ರಾಮೀಣ	ನಗರ		ಗ್ರಾಮೀಣ	ನಗರ	ಗ್ರಾಮೀಣ	ನಗರ	ಗ್ರಾಮೀಣ	ನಗರ
1	ಅರಕಲಗೂಡು	23	297	2	0	1	1	6	0	23	10	0	1	2	20	3
2	ಬೈಲಹೊಂಗಲ	23	133	3	0	3	1	5	0	23	3	0	7	1	21	2
3	ಬೆಳಗಾವಿ ದಕ್ಷಿಣ	17	137	0	3	0	3	0	4	17	0	3	4	0	4	13
4	ಬೆಳಗಾವಿ ಗ್ರಾಮೀಣ	31		2	0	4	0	6	0	31	9	0	10	0	31	0
5	ಬೆಳಗಾವಿ ಉತ್ತರ	31		0	2	4	0	6	0	31	9	0	10	0	29	2
6	ಬೆಳ್ತಂಗಡಿ	28	81	1	0	4	0	5	2	28	7	1	8	0	25	3
7	ಬೇಲೂರು	40	384	2	0	4	0	5	1	40	17	0	11	0	39	1
8	ಭದ್ರಾವತಿ	78	146	5	2	0	6	14	7	77	7	10	19	8	45	33
9	ಭಟ್ಕಳ	38	62	6	0	5	0	8	0	38	8	0	11	0	38	0
10	ಬಂಟ್ವಾಳ	27	82	2	0	4	0	7	0	27	7	0	7	0	27	0
11	ಬ್ಯಾಡಗಿ	31	67	2	0	3	0	6	0	31	10	0	10	0	31	0
12	ಬೈಂದೂರು	28		3	1	4	0	4	0	28	6	0	10	0	27	1
13	ಚಾಮರಾಜನಗರ	32	185	2	0	4	1	6	0	30	9	0	10	0	31	1
14	ಚನ್ನಗಿರಿ	34	250	2	0	2	1	9	0	34	15	1	4	0	32	2
15	ಚಿಕ್ಕಮಗಳೂರು	37	230	2	0	5	0	5	1	50	13	0	9	2	34	3
16	ಧಾರವಾಡ	25	119	4	0	3	1	5	2	25	2	4	4	0	18	7
17	ಧಾರವಾಡ ಪಶ್ಚಿಮ	18		0	1	1	4	0	2	18	0	5	0	5	1	17
18	ಗುಂಡ್ಲುಪೇಟೆ	35	159	2	0	4	0	6	0	34	8	0	15	0	35	0

ಅನುಬಂಧ - 9 ಮುಂದುವರಿದಿದೆ

ಕ್ರಮ ಸಂಖ್ಯೆ	ವಿಧಾನ ಸಭಾ ಕ್ಷೇತ್ರದ ಹೆಸರು	ಕಾಮಗಾರಿಗಳ ಸಂಖ್ಯೆ	ಗ್ರಾಮಗಳ ಸಂಖ್ಯೆ	2009-10		2010-11		2011-12			2012-13		2013-14		ಒಟ್ಟು	
				ಗ್ರಾಮೀಣ	ನಗರ	ಗ್ರಾಮೀಣ	ನಗರ	ಗ್ರಾಮೀಣ	ನಗರ		ಗ್ರಾಮೀಣ	ನಗರ	ಗ್ರಾಮೀಣ	ನಗರ	ಗ್ರಾಮೀಣ	ನಗರ
19	ಹಳಿಯಾಳ	29	131	3	1	0	1	4	2	29	7	0	10	1	24	5
20	ಹಾನಗಲ್	22	156	2	1	6	0	2	0	22	3	0	8	0	21	1
21	ಹನೂರು	31		2	0	4	0	6	0	31	9	0	10	0	31	0
22	ಹಾಸನ	32	393	2	0	2	1	4	2	32	7	2	9	3	24	8
23	ಹಾವೇರಿ	27	91	3	0	3	0	6	0	27	6	0	9	0	27	0
24	ಹೆಚ್ ಡಿ ಕೋಟೆ	33	283	2	0	3	1	7	0	33	9	0	11	0	32	1
25	ಹಿರೇಕೆರೂರು	29	130	2	0	3	0	6	0	29	8	0	10	0	29	0
26	ಹೊಳೇನರಸೀಪುರ	21	250	3	0	2	0	4	0	21	7	0	5	0	21	0
27	ಹೊನ್ನಾಳಿ	29	174	2	0	4	0	6	0	29	12	0	5	0	29	0
28	ಹುಕ್ಕೇರಿ	17	125	2	0	1	1	2	0	17	4	0	7	0	16	1
29	ಹುಣಸೂರು	19	214	2	0	4	0	6	0	19	6	0	1	0	19	0
30	ಕಡೂರು	36	314	1	1	1	1	7	2	43	8	3	10	2	27	9
31	ಕಲಘಟಗಿ	25	88	2	0	1	1	4	0	25	8	0	9	0	24	1
32	ಕಾರ್ಕಳ	29	51	2	1	1	3	2	4	29	2	6	6	2	13	16
33	ಕಾರವಾರ	24	54	5	0	3	0	4	0	24	3	0	6	3	21	3
34	ಕಾಫಿ	32		4	0	4	0	5	2	32	6	0	11	0	30	2
35	ಕಾನಾಪುರ	17	221	2	0	2	0	3	0	17	4	0	6	0	17	0
36	ಕಿತ್ತೂರು	40		1	1	6	1	6	1	40	8	0	16	0	37	3
37	ಕೊಳ್ಳೆಗಾಲ	33	141	0	2	5	0	5	0	33	8	0	7	6	25	8
38	ಕುಮಟ	34	120	2	1	2	3	5	1	34	7	0	10	3	26	8

ಅನುಬಂಧ - 9 ಮುಂದುವರೆದಿದೆ

ಕ್ರಮ ಸಂಖ್ಯೆ	ವಿಧಾನ ಸಭಾ ಕ್ಷೇತ್ರದ ಹೆಸರು	ಕಾಮಗಾರಿಗಳ ಸಂಖ್ಯೆ	ಗ್ರಾಮಗಳ ಸಂಖ್ಯೆ	2009-10		2010-11		2011-12			2012-13		2013-14		Total	
				ಗ್ರಾಮೀಣ	ನಗರ	ಗ್ರಾಮೀಣ	ನಗರ	ಗ್ರಾಮೀಣ	ನಗರ		ಗ್ರಾಮೀಣ	ನಗರ	ಗ್ರಾಮೀಣ	ನಗರ	ಗ್ರಾಮೀಣ	ನಗರ
39	ಕುಂದಾಪುರ	34	100	3	0	2	1	6	1	34	11	0	10	0	32	2
40	ಮಡಿಕೇರಿ	23	68	0	2	4	0	5	0	22	4	1	7	0	20	3
41	ಮಂಗಳೂರು ದಕ್ಷಿಣ	35		0	3	3	4	5	1	35	8	1	10	0	26	9
42	ಮಂಗಳೂರು	26	104	1	1	2	0	6	0	29	8	1	7	0	24	2
43	ಮಂಗಳೂರು ಉತ್ತರ	19		0	2	0	4	0	3	19	0	4	6	0	6	13
44	ಮಾಯಕೊಂಡ	33		2	0	4	0	5	0	33	11	0	11	0	33	0
45	ಮೂಡಬಿದ್ರೆ	31		2	0	4	1	6	0	31	8	0	10	0	30	1
46	ಮೂಡಿಗೆರೆ	55	142	2	0	4	2	6	0	41	15	0	24	2	51	4
47	ಪಿರಿಯಾ ಪಟ್ಟಣ	33	204	2	0	0	4	7	1	33	9	0	10	0	28	5
48	ಪುತ್ತೂರು	24	68	2	0	3	0	5	2	24	6	0	6	0	22	2
49	ಸಾಗರ	46	240	4	0	6	2	8	7	48	5	0	14	0	37	9
50	ಸಕಲೇಶಪುರ	42	228	1	1	5	0	6	0	42	14	0	15	0	41	1
51	ಸೌದತ್ತಿ	21	133	6	0	4	0	2	0	21	3	0	6	0	21	0
52	ಶಿಗ್ಗಾವ್	24	94	2	0	3	1	5	0	24	4	0	9	0	23	1
53	ಶಿಕಾರಿಪುರ	38	178	4	0	4	2	7	1	40	9	0	11	0	35	3
54	ಶಿವಮೊಗ್ಗ ಗ್ರಾಮೀಣ	63	215	5	0	6	1	12	9	66	9	0	20	1	52	11
55	ಶಿವಮೊಗ್ಗ ನಗರ	18		1	4	2	5	0	3	18	0	1	0	2	3	15
56	ಶಿರಸಿ	33	229	4	1	8	1	5	2	34	1	0	10	1	28	5
57	ಸೊರಭ	37	307	2	0	4	1	6	1	37	16	0	7	0	35	2
58	ಶೃಂಗೇರಿ	38	50	1	1	1	1	14	3	32	4	4	7	2	27	11
59	ಸುಳ್ಳೆ	27	41	2	0	3	1	4	2	24	4	0	11	0	24	3

ಅನುಬಂಧ - 9 ಮುಂದುವರೆದಿದೆ

ಕ್ರಮ ಸಂಖ್ಯೆ	ವಿಧಾನ ಸಭಾ ಕ್ಷೇತ್ರದ ಹೆಸರು	ಕಾಮಗಾರಿಗಳ ಸಂಖ್ಯೆ	ಗ್ರಾಮಗಳ ಸಂಖ್ಯೆ	2009-10		2010-11		2011-12			2012-13		2013-14		Total	
				ಗ್ರಾಮೀಣ	ನಗರ	ಗ್ರಾಮೀಣ	ನಗರ	ಗ್ರಾಮೀಣ	ನಗರ		ಗ್ರಾಮೀಣ	ನಗರ	ಗ್ರಾಮೀಣ	ನಗರ	ಗ್ರಾಮೀಣ	ನಗರ
60	ತರೀಕೆರೆ	29	250	3	0	4	0	2	0	29	8	1	11	0	28	1
61	ಶೀರ್ಧಹಳ್ಳಿ	67	248	4	3	7	3	15	3	71	5	7	11	9	42	25
62	ಉಡುಪಿ	30	108	3	0	3	0	5	0	30	9	0	10	0	30	0
63	ವಿರಾಜಪೇಟೆ	37	96	6	0	2	0	5	0	37	6	0	18	0	37	0
64	ಯಲ್ಲಾಪುರ	45	126	4	1	2	2	9	3	45	4	0	14	6	33	12
65	ಯಮಕನಮರಡಿ	28		2	0	0	4	6	0	28	5	0	8	3	21	7
	ಒಟ್ಟು	2071	8497	152	36	202	71	359	75	2078	458	55	599	64	1770	301

Source: Compiled by TECSOK.

ಅನುಬಂಧ - 10

ಭೌತಿಕ ಮತ್ತು ಆರ್ಥಿಕ ಸಾಧನೆ -ವಲಯವಾರು -2009-10ರಿಂದ 2013-14

(ರೂ.ಲಕ್ಷಗಳಲ್ಲಿ)

ಕ್ರಮ ಸಂಖ್ಯೆ.	ಕಾಮಾಗಾರಿ	2009-10		2010-11		2011-12		2012-13		2013-14		ಒಟ್ಟು	
		ಭೌತಿಕ (ಸಂಖ್ಯೆ)	ಆರ್ಥಿಕ	ಭೌತಿಕ (ಸಂಖ್ಯೆ)	ಆರ್ಥಿಕ	ಭೌತಿಕ (ಸಂಖ್ಯೆ)	ಆರ್ಥಿಕ	ಭೌತಿಕ (ಸಂಖ್ಯೆ)	ಆರ್ಥಿಕ	ಭೌತಿಕ (ಸಂಖ್ಯೆ)	ಆರ್ಥಿಕ	ಭೌತಿಕ (ಸಂಖ್ಯೆ)	ಆರ್ಥಿಕ
I	ರಸ್ತೆ ಮತ್ತು ಸೇತುವೆ												
1	ರಸ್ತೆ	80	246.09	124	668.24	260	1,418.16	297	1,688.85	380	1,809.35	1141	5,830.69
2	ಚರಂಡಿ	14	36.42	34	91.09	7	33.63	38	109.11	58	168.19	151	438.44
3	ರಸ್ತೆ ಮತ್ತು ಚರಂಡಿ ನಿರ್ಮಾಣ	7	24.92	9	45.99	20	114.71	33	190.98	34	156.54	103	533.14
4	ಸೇತುವೆ	3	33.91	15	306.98	35	710.98	13	103.48	20	139.93	86	1,295.28
	ಒಟ್ಟು	104	341.34	182	1,112.30	322	2,277.48	381	2,092.42	492	2,274.01	1481	8,097.55
II	ಸಾಮಾಜಿಕ ವಲಯ												
5	ಸಮುದಾಯ ಭವನ	66	166.92	32	185.66	39	279.72	62	438.35	43	204.15	242	1,274.80
6	ಇತರೇ	14	33.12	39	190.15	70	443.88	38	227.05	77	190.47	238	1,084.67
	Total	80	200.04	71	375.81	109	723.60	100	665.40	120	394.62	480	2,359.47
III	ಕುಡಿಯುವ ನೀರು & ಅಂತರಜಲ ಪುನರ್ಭರ್ತಿ												
7	ಕುಡಿಯುವ ನೀರು	2	3.82	13	29.83	5	93.01	17	54.16	29	50.96	66	231.78
8	ಭೂ ಸಂರಕ್ಷಣೆ ಮತ್ತು ಸಸಿ ನೆಡುವಿಕೆ	0	-	0	-	2	15.87	12	110.61	14	36.34	28	162.82
9	ಸಣ್ಣ ನೀರಾವರಿ	2	4.92	3	14.65	3	6.94	1	4.90	7	5.10	16	36.51
	ಒಟ್ಟು	4	8.74	16	44.48	10	115.82	30	169.67	50	92.40	110	431.11
	ಎಲ್ಲಾ ಸೇರಿದ ಒಟ್ಟು	188	550.12	269	1,532.59	441	3,116.90	511	2,927.49	662	2,761.03	2071	10,888.13

ಮೂಲ ಎಮ್ ಎ ಡಿಬಿ ಶಿವಮೊಗ್ಗ

ಅಧ್ಯಯನದ ಅವಧಿಗೆ ವಿಧಾನಸಭಾ ಕ್ಷೇತ್ರವಾರು ಅನುಷ್ಠಾನಗೊಳಿಸಿದ ವಿಶೇಷ ಯೋಜನೆಗಳ ಬೌತಿಕ ಮತ್ತು ಆರ್ಥಿಕ ಸಾಧನೆ

ಕ್ರಮ ಸಂಖ್ಯೆ	ವಿಧಾನಸಭಾ ಕ್ಷೇತ್ರ	ತಾಲ್ಲೂಕು	ವರ್ಷ	ವರ್ಗ	ಭಾಗ			ಮೊತ್ತ (ರೂ.ಲಕ್ಷಗಳಲ್ಲಿ)
					ಭಾ-1	ಭಾ-2	ಭಾ-3	
ಬೆಳಗಾವಿ								
1	ಯಮಕನಮರಡಿ	ಹುಕ್ಕೇರಿ	2011-12	ಬುಡಕಟ್ಟು ಉಪ ಯೋಜನೆ	1			85.00
ಚಾಮರಾಜನಗರ								
2	ಚಾಮರಾಜನಗರ	ಚಾಮರಾಜನಗರ	2010-11	ಬುಡಕಟ್ಟು ಉಪ ಯೋಜನೆ		25		20.00
ಚಿಕ್ಕಮಗಳೂರು								
1	ಕಡೂರು	ಕಡೂರು	2012-13	ವಿಶೇಷ ಘಟಕ ಯೋಜನೆ			3	15.00
2	ಕಡೂರು	ಕಡೂರು	2012-13	ಬುಡಕಟ್ಟು ಉಪ ಯೋಜನೆ			1	3.00
3	ಮೂಡಿಗೆರೆ	ಮೂಡಿಗೆರೆ	2012-13	ಬಂಡವಾಳ	2	1		20.00
4	ಮೂಡಿಗೆರೆ	ಮೂಡಿಗೆರೆ	2012-13	ಬಂಡವಾಳ				27.00
5	ಮೂಡಿಗೆರೆ	ಮೂಡಿಗೆರೆ	2009-10	ಬಂಡವಾಳ	1			68.00
6	ಶೃಂಗೇರಿ	ಕೊಪ್ಪ	2011-12	ಬಂಡವಾಳ		1		8.50
7	ಶೃಂಗೇರಿ	ಎನ್ ಆರ್ ಪುರ	2011-12	ಬಂಡವಾಳ	1			64.00
8	ಶೃಂಗೇರಿ	ಕೊಪ್ಪ	2011-12	ಬಂಡವಾಳ		4		17.60
9	ಶೃಂಗೇರಿ	ಕೊಪ್ಪ	2011-12	ಬಂಡವಾಳ	1			47.00
ದಾವಣಗೆರೆ								
1	ಚನ್ನಗಿರಿ	ಚನ್ನಗಿರಿ	2012-13	ಬಂಡವಾಳ	9			45.00
2	ಚನ್ನಗಿರಿ	ಚನ್ನಗಿರಿ	2012-13	ಬುಡಕಟ್ಟು ಉಪ ಯೋಜನೆ	1			5.00
3	ಚನ್ನಗಿರಿ	ಚನ್ನಗಿರಿ	2010-11	ಬಂಡವಾಳ		26		20.80
ಹಾಸನ								
1	ಸಕಲೇಶಪುರ	ಸಕಲೇಶಪುರ	2012-13	ಬಂಡವಾಳ	4			45.00
2	ಸಕಲೇಶಪುರ	ಸಕಲೇಶಪುರ	2013-14	ಬಂಡವಾಳ	2			26.75
3	ಸಕಲೇಶಪುರ	ಸಕಲೇಶಪುರ	2010-11	ಬಂಡವಾಳ				24.1
ಕೊಡಗು								
1	ಮಡಿಕೇರಿ	ಸೋಮವಾರಪೇಟೆ	2012-13	ಬುಡಕಟ್ಟು ಉಪ ಯೋಜನೆ	1			36.00
ಶಿವಮೊಗ್ಗ								
1	ಭದ್ರಾವತಿ	ಭದ್ರಾವತಿ	2012-13	ವಿಶೇಷ ಘಟಕ ಯೋಜನೆ	1			5.00
2	ಭದ್ರಾವತಿ	ಭದ್ರಾವತಿ	2012-13	ವಿಶೇಷ ಘಟಕ ಯೋಜನೆ			1	3.00

ಕ್ರಮ ಸಂಖ್ಯೆ	ವಿಧಾನಸಭಾ ಕ್ಷೇತ್ರ	ತಾಲ್ಲೂಕು	ವರ್ಷ	ವರ್ಗ	ಭಾಗ			ಮೊತ್ತ (ರೂ.ಲಕ್ಷಗಳಲ್ಲಿ)
					ಭಾ-1	ಭಾ-2	ಭಾ-3	
3	ಶಿವಮೊಗ್ಗ ಗ್ರಾಮೀಣ	ಭದ್ರಾವತಿ	2012-13	ವಿಶೇಷ ಘಟಕ ಯೋಜನೆ	1			5.00
4	ಶಿವಮೊಗ್ಗ ಗ್ರಾಮೀಣ	ಭದ್ರಾವತಿ	2012-13	ವಿಶೇಷ ಘಟಕ ಯೋಜನೆ			1	11.32
5	ಶಿವಮೊಗ್ಗ ಗ್ರಾಮೀಣ	ಭದ್ರಾವತಿ	2012-13	ಬುಡಕಟ್ಟು ಉಪ ಯೋಜನೆ	1			5.00
6	ಶಿವಮೊಗ್ಗ ಗ್ರಾಮೀಣ	ಶಿವಮೊಗ್ಗ	2011-12	ಬಂಡವಾಳ		1		5.00
7	ಶಿವಮೊಗ್ಗ	ಶಿವಮೊಗ್ಗ	2011-12	ಬುಡಕಟ್ಟು ಉಪ ಯೋಜನೆ			1	24.00
8	ಶಿಕಾರಿಪುರ	ಶಿಕಾರಿಪುರ	2012-13	ಬಂಡವಾಳ	3			10.00
9	ಶಿಕಾರಿಪುರ	ಶಿಕಾರಿಪುರ	2012-13	ಬಂಡವಾಳ		1		2.00
10	ಸೂರಭ	ಸೂರಭ	2012-13	ಬಂಡವಾಳ			9	38.66
11	ಸೂರಭ	ಸೂರಭ	2011-12	ಬಂಡವಾಳ		30		24.00
12	ತೀರ್ಥಹಳ್ಳಿ	ತೀರ್ಥಹಳ್ಳಿ	2011-12-13	ಬಂಡವಾಳ	3			19.00
13	ತೀರ್ಥಹಳ್ಳಿ	ತೀರ್ಥಹಳ್ಳಿ	2012-13	ಬಂಡವಾಳ			14	113.79
14	ತೀರ್ಥಹಳ್ಳಿ	ತೀರ್ಥಹಳ್ಳಿ	2009-10	ಬಂಡವಾಳ	1			27.41
15	ತೀರ್ಥಹಳ್ಳಿ	ತೀರ್ಥಹಳ್ಳಿ	2010-11	ವಿಶೇಷ ಘಟಕ ಯೋಜನೆ		1		30.00
16	ತೀರ್ಥಹಳ್ಳಿ	ತೀರ್ಥಹಳ್ಳಿ	2011-12	ಬಂಡವಾಳ	1			124.00
17	ತೀರ್ಥಹಳ್ಳಿ	ಹೊಸನಗರ	2011-12	ಬಂಡವಾಳ		1		5.00
18	ತೀರ್ಥಹಳ್ಳಿ	ಹೊಸನಗರ	2011-12	ಬಂಡವಾಳ		1		10.17
19	ತೀರ್ಥಹಳ್ಳಿ	ಹೊಸನಗರ	2012-13	ಬಂಡವಾಳ	2			13.00
20	ಸಾಗರ	ಹೊಸನಗರ	2011-12	ಬಂಡವಾಳ		1		11.20
21	ಸಾಗರ	ಸಾಗರ	2011-12	ಬಂಡವಾಳ		1		7.75
22	ಸಾಗರ	ಸಾಗರ	2011-12	ಬಂಡವಾಳ			1	8.00
23	ಸಾಗರ	ಹೊಸನಗರ	2010-11	ಬಂಡವಾಳ	1			24.00
24	ಸಾಗರ	ಹೊಸನಗರ	2011-12	ಬಂಡವಾಳ	1			25.00
	ಕೊಡಗು							
1	ಮಡಿಕೇರಿ	ಸೋಮವಾರ ಪೇಟೆ	2010-11	ಬುಡಕಟ್ಟು ಉಪ ಯೋಜನೆ	1			48.50
2	ಮಡಿಕೇರಿ	ಸೋಮವಾರ ಪೇಟೆ	2011-12	ಬುಡಕಟ್ಟು ಉಪ ಯೋಜನೆ	1			79.85
3	ಮಡಿಕೇರಿ	ಮಡಿಕೇರಿ	2012-13	ಬುಡಕಟ್ಟು ಉಪ ಯೋಜನೆ	1			36.00
	ದಕ್ಷಿಣ ಕನ್ನಡ							
1	ಮಂಗಳೂರು	ಮಂಗಳೂರು	2010-11	ಬಂಡವಾಳ	1			36.60
2	ಸುಳ್ಯ	ಸುಳ್ಯ	2010-11	ಬಂಡವಾಳ	1			85.45
3	ಬೆಳ್ತಂಗಡಿ	ಬೆಳ್ತಂಗಡಿ	2011-12	ಬಂಡವಾಳ	1			70.00

ಕ್ರಮ ಸಂಖ್ಯೆ	ವಿಧಾನಸಭಾ ಕ್ಷೇತ್ರ	ತಾಲ್ಲೂಕು	ವರ್ಷ	ವರ್ಗ	ಭಾಗ			ಮೊತ್ತ (ರೂ.ಲಕ್ಷಗಳಲ್ಲಿ)
					ಭಾ-1	ಭಾ-2	ಭಾ-3	
4	ಪುತ್ತೂರು	ಪುತ್ತೂರು	2011-12	ಬಂಡವಾಳ	1			24.00
5	ಪುತ್ತೂರು	ಪುತ್ತೂರು	2011-13	ಬಂಡವಾಳ	1			99.00
6	ಬಂಟ್ವಾಳ	ಬಂಟ್ವಾಳ	2011-12	ವಿಶೇಷ ಘಟಕ ಯೋಜನೆ/ ಬುಡಕಟ್ಟು ಉಪ ಯೋಜನೆ (26.50+12.50)	1			38.75
	ಉಡುಪಿ							
1	ಕುಂದಾಪುರ	ಉಡುಪಿ	2012-13	ಬಂಡವಾಳ	6			26.00
2	ಕುಂದಾಪುರ	ಉಡುಪಿ	2012-13	ವಿಶೇಷ ಘಟಕ ಯೋಜನೆ	1			5.00
3	ಕುಂದಾಪುರ	ಕುಂದಾಪುರ	2012-13	ಬುಡಕಟ್ಟು ಉಪ ಯೋಜನೆ	1			3.00
4	ಉಡುಪಿ	ಉಡುಪಿ	2012-13	ಬಂಡವಾಳ	1			80.00
5	ಕುಂದಾಪುರ	ಕುಂದಾಪುರ	2011-12	ಬಂಡವಾಳ	1			30.00
	ಹೈಸೂರು							
1	ಹೈಸೂರು	ಹೈಸೂರು	2013-14	ಬಂಡವಾಳ	1			80.00
2	ಹೆಚ್ ಡಿ ಕೋಟೆ	ಹೆಚ್ ಡಿ ಕೋಟೆ	2010-11	ಬಂಡವಾಳ		17		
	ಉತ್ತರ ಕನ್ನಡ							
1	ಭಟ್ಕಳ	ಭಟ್ಕಳ	2011-12	ಬಂಡವಾಳ	1			42.00
2	ಹಳಿಯಾಳ	ಜೋಯಿಡಾ	2011-12	ಬಂಡವಾಳ		30		24.00
3	ಕಾರವಾರ	ಅಂಕೋಲ	2010-11	ಬಂಡವಾಳ	1			32.1
4	ಕುಮಟ	ಕುಮಟ	2010-11	ಬಂಡವಾಳ	1			55.67
	ಒಟ್ಟು				61	141	31	2024.97

ಮೂಲ: ಮಲೆನಾಡು ಪ್ರದೇಶಾಭಿವೃದ್ಧಿ ಮಂಡಳಿ

ಸಂಕಲನ: ಟೆಕ್ನಾಕ್

ಅಧ್ಯಯನದ ಅವಧಿಯಲ್ಲಿ ಮಲೆನಾಡು ಪ್ರದೇಶಾಭಿವೃದ್ಧಿ ಮಂಡಳಿ ವ್ಯಾಪ್ತಿಯಲ್ಲಿ ಅನುಷ್ಠಾನಗೊಳಿಸಿರುವ ತೂಗು ಸೇತುವೆ ನಿರ್ಮಾಣ

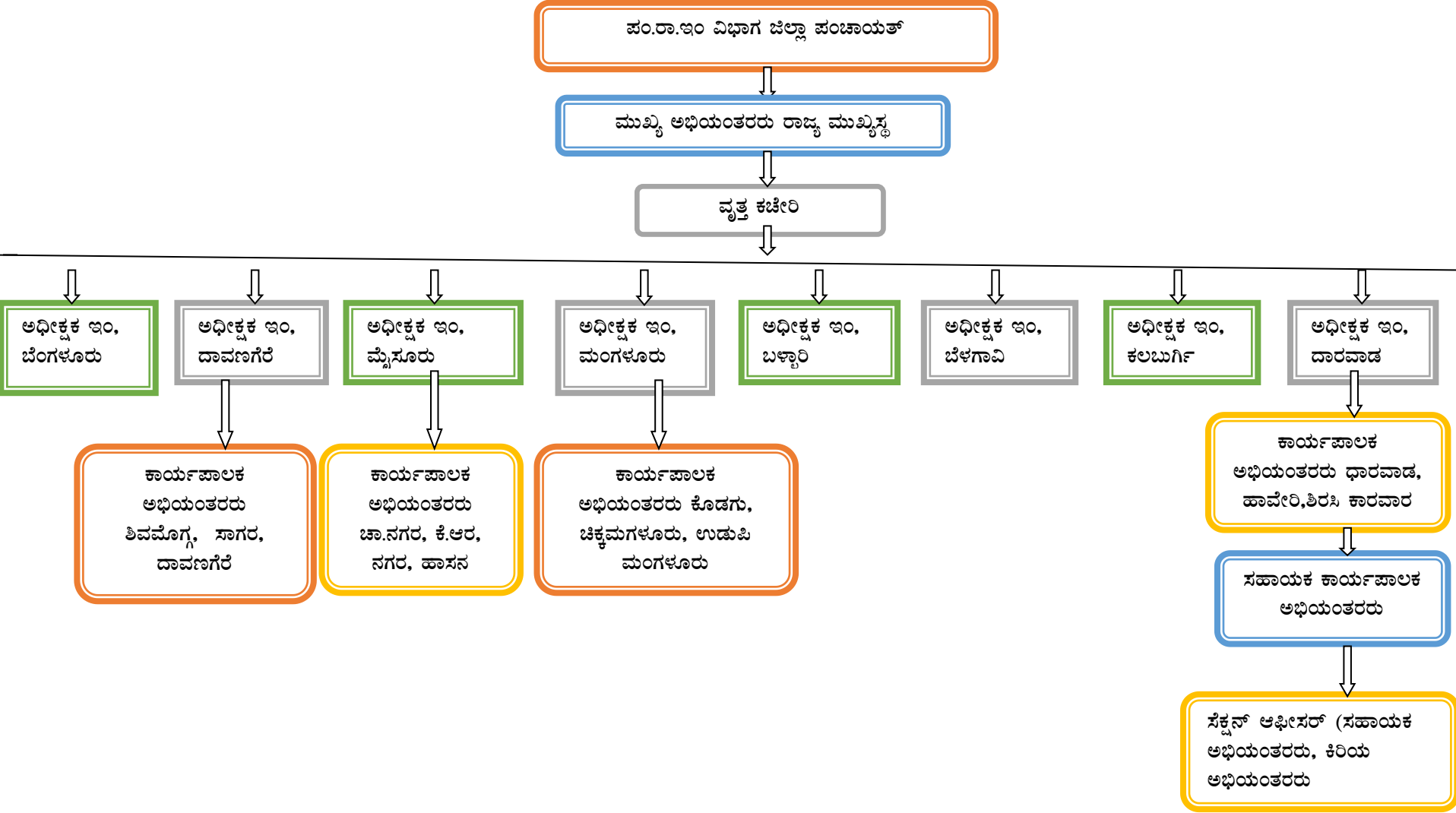
ಕ್ರಮ ಸಂಖ್ಯೆ	ಸ್ಥಳ	ತಾಲ್ಲೂಕು	ವರ್ಷ	ಮೊತ್ತ (ರೂ.ಲಕ್ಷಗಳಲ್ಲಿ)		
				ಸಾಮಾನ್ಯ	ವಿಶೇಷ ಘಟಕ ಯೋಜನೆ	ಬುಡಕಟ್ಟು ಉಪ ಯೋಜನೆ
1	ಲಿಂಗನಮಕ್ಕಿ	ತೀರ್ಥಹಳ್ಳಿ	2009-10	28.25	-	-
2	ಮಾಸ್ತಿಮನೆ	ಕುಮಟ	2010-11	55.67	-	-
3	ಮೊಗರು	ಬೆಳ್ತಂಗಡಿ	2009-10	84.80	-	-
4	ನೂಜಿಬಾತಿಯಾ	ಪುತ್ತೂರು	2011-12	-	99.00	-
5	ಕಣಿವೆ	ಸೋಮವಾರ ಪೇಟೆ	2010-11	-	-	52.05
6	ಹಾರ್ವಂಜೆ	ಉಡುಪಿ	2012-13	80.00	-	-
7	ನಾರ್ವೆ	ಎನ್ ಆರ್ ಪುರ	2011-12	64.50	-	-
8	ನೀಲಾವರ	ಉಡುಪಿ	2010-11	56.60	-	-
9	ಮಂಡೇಕೋಲು	ಸುಳ್ಯ	2010-11	-	-	85.45
10	ಬಡಬಾಗಿಲು	ಭಟ್ಕಲ	2011-12	42.00	-	-
11	ಮಾರಣಹೊಳೆ	ಹುಕ್ಕೇರಿ	2011-12	-	-	63.50
12	ತೆಪ್ಪದ ಕಂಡಿ	ಕೊಡಗು	2011-12	-	-	83.85
13	ಗಾಳೀಬೀಡು	ಸೋಮವಾರ ಪೇಟೆ	2012-12	-	-	36.00
14	ಗುಡ್ಡದ ತೋಟ	ಕೊಪ್ಪ	2011-12	47.00	-	-
15	ದೋಣಿಗೇರಿ	ಅಂಕೋಲ	2010-11	32.10	-	-
16	ವಲಲಹಳ್ಳಿ	ಸಕಲೇಶಪುರ	2010-11	24.10	-	-
17	ಚಿಕ್ಕ ಹುಣಸೂರು	ಹುಣಸೂರು	2013-14	-	98.28	-
	ಒಟ್ಟು			515.02	197.28	320.85

ಸಂಕಲನ: ಟೆಕ್ನಾಕ್

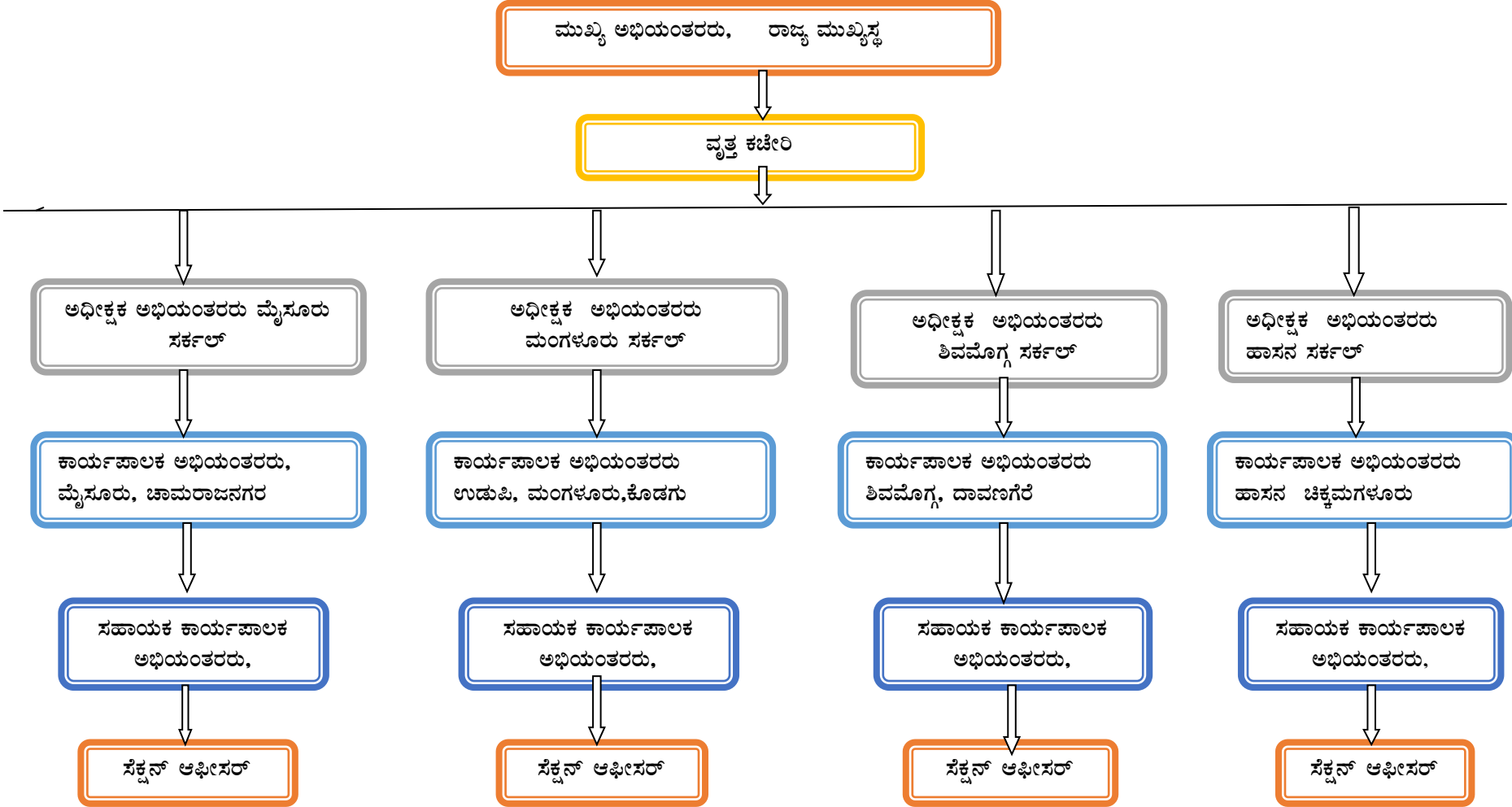
ಮಲೆನಾಡು ಪ್ರದೇಶಾಭಿವೃದ್ಧಿ ಮಂಡಳಿ ಅನುದಾನದಿಂದ ಅನುಷ್ಠಾನಗೊಳಿಸಿದ ಗಂಗಾ ಕಲ್ಯಾಣ ಯೋಜನೆ

ಕ್ರಮ ಸಂಖ್ಯೆ	ವಿಧಾನ ಸಭಾ ಕ್ಷೇತ್ರ	ತಾಲ್ಲೂಕು	ಮಂಜೂರಾದ ವರ್ಷ	ವಿಶೇಷ ಯೋಜನೆಯಡಿಯಲ್ಲಿ ಹಂಚಿಕೆ ಯಾಗಿರುವ ಅನುಧಾನ	ಅನುಧಾನದ ಅವಕಾಶ	ಉದ್ದೇಶ	ಷರಾ
1	ಸವದತ್ತಿ	ಸವದತ್ತಿ	2007-08	2010-11	1.50	ಶೇವಣಿ	ಯೋಜನೆಯನ್ನು ಅನುಷ್ಠಾನಗೊಳಿಸಿದ ಸಂಬಂಧಪಟ್ಟ ಜಿಲ್ಲಾ ಅಧಿಕಾರಿಗಳು ಸಮಾಜ ಕಲ್ಯಾಣ ಇಲಾಖೆ ಇವರಿಗೆ ಪತ್ರ ಬರೆದಿದ್ದು ಕೇವಲ ಉತ್ತರ ಕನ್ನಡ ಜಿಲ್ಲೆ ಹೊರತು ಪಡಿಸಿ ಬೇರೆ ಜಿಲ್ಲೆಗಳಿಂದ ಮಾಹಿತಿ ಲಭ್ಯವಾಗಿರುವುದಿಲ್ಲ.
2	ಕೊಳ್ಳೆಗಾಲ	ಕೊಳ್ಳೆಗಾಲ	2007-08	2011-12	0.60	ಶೇವಣಿ	
3	ಮೂಡಿಗರೆ	ಮೂಡಿಗರೆ	2007-08	2011-12	0.69	ಬೋರ್ ವೆಲ್ ಕೊರೆತ (ಒಂದು)	
4	ಮೂಡಿಗರೆ	ಮೂಡಿಗರೆ	2007-09	2011-13	2.75	ಶೇವಣಿ	
5	ಚನ್ನಗಿರಿ	ಚನ್ನಗಿರಿ	2007-08	2011-12	2.78	ಬೋರ್ ವೆಲ್ ಕೊರೆತ (5)	
6	ಚನ್ನಗಿರಿ	ಚನ್ನಗಿರಿ	2007-08	2011-12	0.55	ಶೇವಣಿ	
7	ಕಲಘಟಗಿ	ಕಲಘಟಗಿ	2007-08	2011-12	0.75	ಶೇವಣಿ	
8	ಹಾಸನ	ಹಾಸನ	2007-08	2011-12	9.00	ಬೋರ್ ವೆಲ್ ಕೊರೆತ (9)	
9	ಹಾಸನ	ಹಾಸನ	2007-08	2011-12	2.20	ಶೇವಣಿ	
10	ಶಿಗ್ಗಾವ್	ಶಿಗ್ಗಾವ್	2007-08	2011-12	2.20	ಬೋರ್ ವೆಲ್ ಕೊರೆತ (4)	
11	ಶಿಗ್ಗಾವ್	ಶಿಗ್ಗಾವ್	2007-08	2011-12	1.60	ಶೇವಣಿ	
12	ಮಂಗಳೂರು	ಮಂಗಳೂರು	2007-08	2011-12	1.00	ಶೇವಣಿ	
13	ಪಿರಿಯಾಪಟ್ಟಣ	ಪಿರಿಯಾಪಟ್ಟಣ	2007-08	2011-12	1.50	ಶೇವಣಿ	
14	ತೀರ್ಥಹಳ್ಳಿ	ತೀರ್ಥಹಳ್ಳಿ	2007-08	2011-12	3.10	ಬೋರ್ ವೆಲ್ ಕೊರೆತ (4)	
15	ತೀರ್ಥಹಳ್ಳಿ	ತೀರ್ಥಹಳ್ಳಿ	2007-08	2011-12	1.22	21 ಬೋರ್ ವೆಲ್ ಗಳಿಗೆ ವಿದ್ಯುತೀಕರಣ	
16	ತೀರ್ಥಹಳ್ಳಿ	ತೀರ್ಥಹಳ್ಳಿ	2007-08	2011-12	3.00	ಶೇವಣಿ	
17	ತೀರ್ಥಹಳ್ಳಿ	ತೀರ್ಥಹಳ್ಳಿ	2007-08	2012-13	1.00	10 ಬೋರ್ ವೆಲ್ ಗಳಿಗೆ ವಿದ್ಯುತೀಕರಣ	
18	ತೀರ್ಥಹಳ್ಳಿ	ತೀರ್ಥಹಳ್ಳಿ	2007-08	2012-13	0.57	ಶೇವಣಿ	
19	ಕುಂದಾಪುರ	ಕುಂದಾಪುರ	2007-08	2012-13	2.76	ಬೋರ್ ವೆಲ್ ಕೊರೆತ	
20	ಕುಂದಾಪುರ	ಕುಂದಾಪುರ	2007-08	2012-13	0.50	ಶೇವಣಿ	
21	ಯಲ್ಲಾಪುರ	ಯಲ್ಲಾಪುರ	2007-08	2012-13	1.00	ಶೇವಣಿ	
22	ಶೃಂಗೇರಿ	ಕೊಪ್ಪ	2007-08	2012-13	3.00	ಶೇವಣಿ	
23	ಹೆಚ್ ಡಿ ಕೋಟೆ	ಹೆಚ್ ಡಿ ಕೋಟೆ	2007-08	2012-13	1.50	ಶೇವಣಿ	
24	ಹಳಿಯಾಳ	ಜೋಯಿಡಾ	2007-08	2012-13	1.00	ಶೇವಣಿ	
25	ಹಿರೇಕೆರೂರು	ಹಿರೇಕೆರೂರು	2007-08	2012-13	1.70	ಶೇವಣಿ	
26	ಸುಳ್ಳೆ	ಸುಳ್ಳೆ	2007-08	2012-13	1.00	ಶೇವಣಿ	
	ಒಟ್ಟು				48.47		

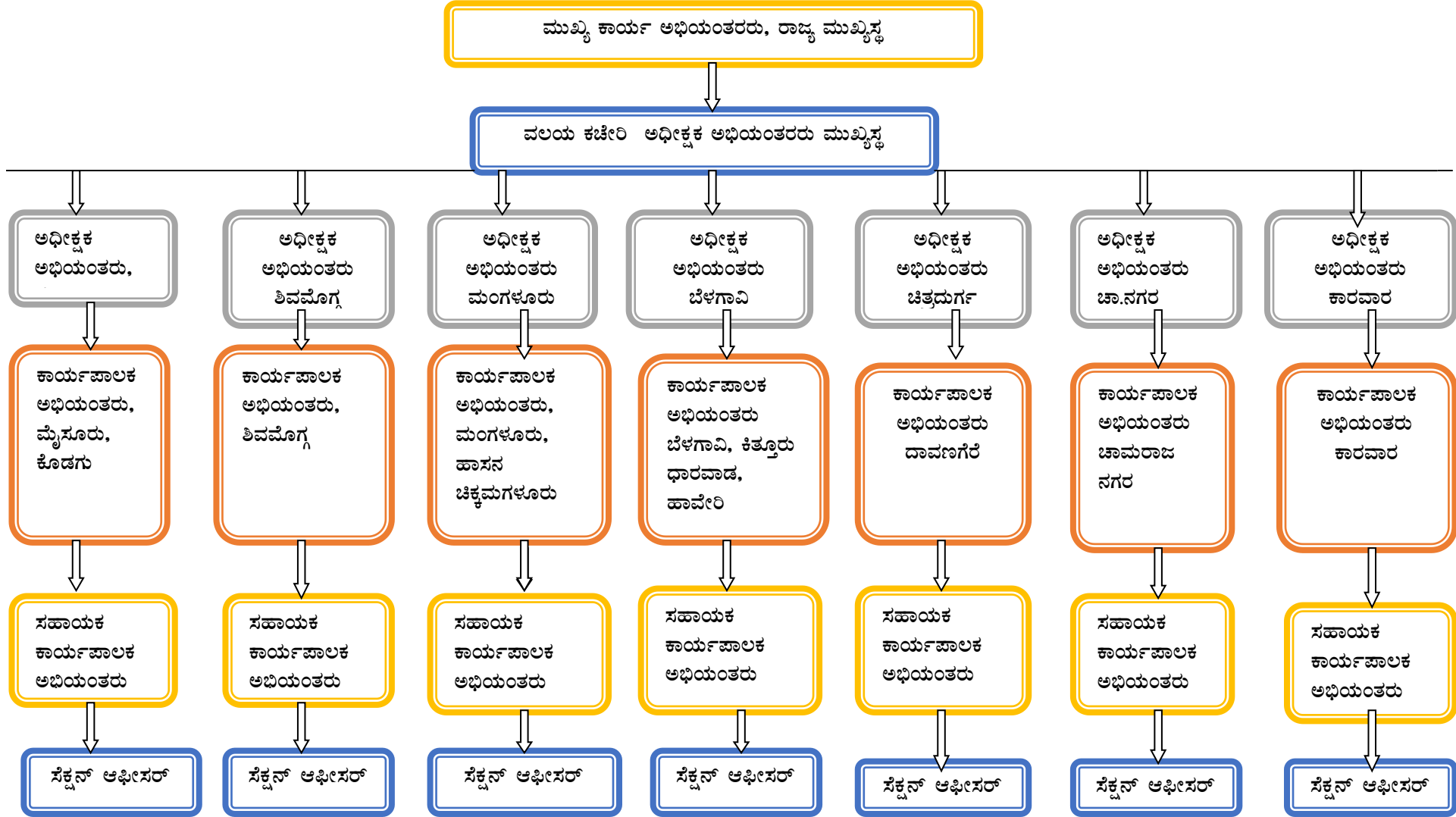
ಪಂಚಾಯತ್ ರಾಜ್ ಇಂಜಿನಿಯರಿಂಗ್ ವಿಭಾಗದ ರಚನೆ



ಲೋಕೋಪಯೋಗಿ ಇಲಾಖೆ ವಿಭಾಗದ ರಚನೆ



ಕರ್ನಾಟಕ ಗ್ರಾಮೀಣಾ ಮೂಲ ಸೌಕರ್ಯ ಅಭಿವೃದ್ಧಿ ಲಿ., ರಚನೆ



ಅನುಬಂಧ - 18

ಕಾಮಗಾರಿವಾರು: ಭೌತಿಕ ಮತ್ತು ಆರ್ಥಿಕ ಸಾಧನೆ - ಅಧ್ಯಯನದ ಅವಧಿ

ರೂ.ಲಕ್ಷಗಳಲ್ಲಿ

ಕ್ರಮ. ಸಂಖ್ಯೆ	ಕಾಮಗಾರಿಗಳು	2009-10		2010-11		2011-12		2012-13		2013-14		ಒಟ್ಟು			
		ಭೌತಿಕ	ಆರ್ಥಿಕ	ಭೌತಿಕ	ಆರ್ಥಿಕ	ಭೌತಿಕ	ಆರ್ಥಿಕ	ಭೌತಿಕ	ಆರ್ಥಿಕ	ಭೌತಿಕ	ಆರ್ಥಿಕ	ಭೌತಿಕ	ಶೇಕಡಾ	ಆರ್ಥಿಕ	ಶೇಕಡಾ
I	ವಲಯ 1														
1	ರಸ್ತೆ	76	232.77	128	683.09	263	1433.09	298	1691.35	384	1816.31	1149		5,856.61	
2	ಚರಂಡಿ	18	49.74	39	101.6	10	64.41	43	145.37	62	201.59	172		562.71	
3	ರಸ್ತೆ ಮತ್ತು ಚರಂಡಿ ನಿರ್ಮಾಣ	7	24.92	9	45.99	21	184.71	32	186.09	34	156.54	103		598.25	
4	ಸೇತುವೆ	3	33.91	15	306.98	35	710.98	14	108.37	21	144.87	88		1,305.11	
	ಒಟ್ಟು	104	341.34	191	1,137.66	329	2,393.19	387	2,131.18	501	2,319.31	1512	73.01	8,322.68	76.44
II	ವಲಯ 2														
5	ಸಮುದಾಯ ಭವನ	80	200.04	66	384.46	95	548.90	98	651.99	111	349.34			2,134.73	
	ಒಟ್ಟು	80	200.04	66	384.46	95	548.9	98	651.99	111	349.34	450	21.73	2,134.73	19.61
III	ವಲಯ 3														
6	ಕುಡಿಯುವ ನೀರು	2	3.82	13	29.83	5	93.01	16	53.77	29	50.96	65		231.39	
7	ಭೂ ಸಂರಕ್ಷಣೆ ಮತ್ತು ಸಸಿ ನೆಡುವಿಕೆ	0	-	0	0	2	15.87	12	110.61	15	36.34	29		162.82	
8	ಸಣ್ಣ ನೀರಾವರಿ	2	4.92	3	14.65	3	6.94	1	4.90	6	5.1	15		36.51	
	ಒಟ್ಟು	4	8.74	16	44.48	10	115.82	29	169.28	50	92.4	109	5.26	430.72	3.96
	ಎಲ್ಲಾ ಸೇರಿದ ಒಟ್ಟು	188	550.12	273	1,566.60	434	3,057.91	514	2,952.45	662	2,761.05	2071		10,888.13	

Compiled by : TECSOK

ಅನುಬಂಧ- 19

ವಿಧಾನಸಭಾ ಕ್ಷೇತ್ರವಾರು ಅನುಷ್ಠಾನಗೊಳಿಸಿರುವ ಕಾಮಗಾರಿಗಳ ಭೌತಿಕ ಮತ್ತು ಆರ್ಥಿಕ ಸಾಧನೆ - ಅಧ್ಯಯನದ ಅವಧಿ

ವಿಧಾನಸಭಾ ಕ್ಷೇತ್ರದ ಹೆಸರು : ಪಿರಿಯಾಪಟ್ಟಣ

ಕ್ರಮ. ಸಂಖ್ಯೆ	ಕಾಮಗಾರಿಗಳು	2009-10		2010-11		2011-12		2012-13		2013-14		ಒಟ್ಟು			
		ಭೌತಿಕ	ಆರ್ಥಿಕ	ಭೌತಿಕ	ಆರ್ಥಿಕ	ಭೌತಿಕ	ಆರ್ಥಿಕ	ಭೌತಿಕ	ಆರ್ಥಿಕ	ಭೌತಿಕ	ಆರ್ಥಿಕ	ಭೌತಿಕ	ಶೇಕಡಾ	ಆರ್ಥಿಕ	ಶೇಕಡಾ
	ವಲಯ 1														
1	ರಸ್ತೆ			3	14.84	8	39.65	8	37.58	10	47.21	29		139.28	
2	ಚರಂಡಿ	1	1.83	1	1.99			1	1.99			3		5.81	
3	ರಸ್ತೆ ಮತ್ತು ಚರಂಡಿ ನಿರ್ಮಾಣ											0		0	
4	ಸೇತುವೆ											0		0	
	ಒಟ್ಟು	1	1.83	4	16.83	8	39.65	9	39.57	10	47.21	32	96.97	145.09	97.34
	ವಲಯ 2														
5	ಸಮುದಾಯ ಭವನ	1	3.97												
	ಒಟ್ಟು	1	3.97	0	-	0	-	0	-	0	-	1	3.03	3.97	2.66
	ವಲಯ 3														
6	ಕುಡಿಯುವ ನೀರು														
7	ಭೂ ಸಂರಕ್ಷಣೆ ಮತ್ತು ಸಸಿ ನೆಡುವಿಕೆ														
8	ಸಣ್ಣ ನೀರಾವರಿ														
	ಒಟ್ಟು	0	-	0	-	0	-	0	-	0	-	0	-	0	-
	ಎಲ್ಲಾ ಸೇರಿದ ಒಟ್ಟು	2	5.80	4	16.83	8	39.65	9	39.57	10	47.21	33		149.06	

ವಿಧಾನಸಭಾ ಕ್ಷೇತ್ರದ ಹೆಸರು : ಬ್ಯಾಡಗಿ

ಕ್ರಮ. ಸಂಖ್ಯೆ	ಕಾಮಗಾರಿಗಳು	2009-10		2010-11		2011-12		2012-13		2013-14		ಒಟ್ಟು			
		ಭೌತಿಕ	ಆರ್ಥಿಕ	ಭೌತಿಕ	ಆರ್ಥಿಕ	ಭೌತಿಕ	ಆರ್ಥಿಕ	ಭೌತಿಕ	ಆರ್ಥಿಕ	ಭೌತಿಕ	ಆರ್ಥಿಕ	ಭೌತಿಕ	ಶೇಕಡಾ	ಆರ್ಥಿಕ	ಶೇಕಡಾ
	ವಲಯ 1														
1	ರಸ್ತೆ	1	1.80	3	16.57			7	34.71	9	37.36	20		90.44	
2	ಚರಂಡಿ							2	4.96			2		4.96	
3	ರಸ್ತೆ ಮತ್ತು ಚರಂಡಿ ನಿರ್ಮಾಣ					6	29.84					6		29.84	
4	ಸೇತುವೆ											0		0	
	ಒಟ್ಟು	1	1.8	3	16.57	6	29.84	9	39.67	9	37.36	28	90.32	125.24	90.07
	ವಲಯ 2														
5	ಸಮುದಾಯ ಭವನ	1	3.99					1	4.84	1	4.97				
	ಒಟ್ಟು	1	3.99	0	0	0	0	1	4.84	1	4.97	3	9.68	13.8	9.93
	ವಲಯ 3														
6	ಕುಡಿಯುವ ನೀರು														
7	ಭೂ ಸಂರಕ್ಷಣೆ ಮತ್ತು ಸಸಿ ನೆಡುವಿಕೆ														
8	ಸಣ್ಣ ನೀರಾವರಿ														
	ಒಟ್ಟು	0	0	0	0	0	0	0	0	0	0	0	-	0	-
	ಎಲ್ಲಾ ಸೇರಿದ ಒಟ್ಟು	2	5.79	3	16.57	6	29.84	10	44.51	10	42.33	31		139.04	

ವಿಧಾನಸಭಾ ಕ್ಷೇತ್ರದ ಹೆಸರು : ಬೆಳಗಾವಿ ಉತ್ತರ

ಕ್ರಮ. ಸಂಖ್ಯೆ	ಕಾಮಗಾರಿಗಳು	2009-10		2010-11		2011-12		2012-13		2013-14		ಒಟ್ಟು			
		ಭೌತಿಕ	ಆರ್ಥಿಕ	ಭೌತಿಕ	ಆರ್ಥಿಕ	ಭೌತಿಕ	ಆರ್ಥಿಕ	ಭೌತಿಕ	ಆರ್ಥಿಕ	ಭೌತಿಕ	ಆರ್ಥಿಕ	ಭೌತಿಕ	ಶೇಕಡಾ	ಆರ್ಥಿಕ	ಶೇಕಡಾ
	ವಲಯ 1														
1	ರಸ್ತೆ	1	1.83	2	13.98	2	9.03	1	21.95			6		46.79	
2	ಚರಂಡಿ											0		0	
3	ರಸ್ತೆ ಮತ್ತು ಚರಂಡಿ ನಿರ್ಮಾಣ											0		0	
4	ಸೇತುವೆ											0		0	
	ಒಟ್ಟು	1	1.83	2	13.98	2	9.03	1	21.95	0	0	6	35.29	46.79	52.42
	ವಲಯ 2														
5	ಸಮುದಾಯ ಭವನ	2	3.97			2	14.17	1	11.37	4	8.33				
	ಒಟ್ಟು	2	3.97	0	0	2	14.17	1	11.37	4	8.33	9	52.94	37.84	42.39
	ವಲಯ 3														
6	ಕುಡಿಯುವ ನೀರು			1	1.94			1	2.69						
7	ಭೂ ಸಂರಕ್ಷಣೆ ಮತ್ತು ಸಸಿ ನೆಡುವಿಕೆ														
8	ಸಣ್ಣ ನೀರಾವರಿ														
	ಒಟ್ಟು	0	0	1	1.94	0	0	1	2.69	0	0	2	11.76	4.63	5.19
	ಎಲ್ಲಾ ಸೇರಿದ ಒಟ್ಟು	3	5.80	3	15.92	4	23.20	3	36.01	4	8.33	17		89.26	

ವಿಧಾನಸಭಾ ಕ್ಷೇತ್ರದ ಹೆಸರು : ಬೆಳಗಾವಿ ಗ್ರಾಮೀಣ

ಕ್ರಮ. ಸಂಖ್ಯೆ	ಕಾಮಗಾರಿಗಳು	2009-10		2010-11		2011-12		2012-13		2013-14		ಒಟ್ಟು			
		ಭೌತಿಕ	ಆರ್ಥಿಕ	ಭೌತಿಕ	ಆರ್ಥಿಕ	ಭೌತಿಕ	ಆರ್ಥಿಕ	ಭೌತಿಕ	ಆರ್ಥಿಕ	ಭೌತಿಕ	ಆರ್ಥಿಕ	ಭೌತಿಕ	ಶೇಕಡಾ	ಆರ್ಥಿಕ	ಶೇಕಡಾ
	ವಲಯ 1														
1	ರಸ್ತೆ	2	5.83	3	14.89	6	29.77	7	34.52	10	42.81	28		127.82	
2	ಚರಂಡಿ											0		0	
3	ರಸ್ತೆ ಮತ್ತು ಚರಂಡಿ ನಿರ್ಮಾಣ							1	1.26			1		1.26	
4	ಸೇತುವೆ											0		0	
	ಒಟ್ಟು	2	5.83	3	14.89	6	29.77	8	35.78	10	42.81	29	93.55	129.08	98.53
	ವಲಯ 2														
5	ಸಮುದಾಯ ಭವನ														
	ಒಟ್ಟು	0	0	0	0	0	0	0	0	0	0	0	-	0	-
	ವಲಯ 3														
6	ಕುಡಿಯುವ ನೀರು			1	1.93			1							
7	ಭೂ ಸಂರಕ್ಷಣೆ ಮತ್ತು ಸಸಿ ನೆಡುವಿಕೆ														
8	ಸಣ್ಣ ನೀರಾವರಿ														
	ಒಟ್ಟು	0	0	1	1.93	0	0	1	0	0	0	2	6.45	1.93	1.47
	ಎಲ್ಲಾ ಸೇರಿದ ಒಟ್ಟು	2	5.83	4	16.82	6	29.77	9	35.78	10	42.81	31		131.01	

ವಿಧಾನಸಭಾ ಕ್ಷೇತ್ರದ ಹೆಸರು : ಬೆಳಗಾವಿ ದಕ್ಷಿಣ

ಕ್ರಮ. ಸಂಖ್ಯೆ	ಕಾಮಗಾರಿಗಳು	2009-10		2010-11		2011-12		2012-13		2013-14		ಒಟ್ಟು			
		ಭೌತಿಕ	ಆರ್ಥಿಕ	ಭೌತಿಕ	ಆರ್ಥಿಕ	ಭೌತಿಕ	ಆರ್ಥಿಕ	ಭೌತಿಕ	ಆರ್ಥಿಕ	ಭೌತಿಕ	ಆರ್ಥಿಕ	ಭೌತಿಕ	ಶೇಕಡಾ	ಆರ್ಥಿಕ	ಶೇಕಡಾ
	ವಲಯ 1														
1	ರಸ್ತೆ			3	14.87	6	29.46	7	24.57	5	23.93	21		92.83	
2	ಚರಂಡಿ	1	1.70					2		1		4		1.7	
3	ರಸ್ತೆ ಮತ್ತು ಚರಂಡಿ ನಿರ್ಮಾಣ	1	3.92							4	11.97	5		15.89	
4	ಸೇತುವೆ											0		0	
	ಒಟ್ಟು	2	5.62	3	14.87	6	29.46	9	24.57	10	35.9	30	96.77	110.42	98.29
	ವಲಯ 2														
5	ಸಮುದಾಯ ಭವನ														
	ಒಟ್ಟು	0	0	0	0	0	0	0	0	0	0	0	-	0	-
	ವಲಯ 3														
6	ಕುಡಿಯುವ ನೀರು			1	1.92										
7	ಭೂ ಸಂರಕ್ಷಣೆ ಮತ್ತು ಸಸಿ ನೆಡುವಿಕೆ														
8	ಸಣ್ಣ ನೀರಾವರಿ														
	ಒಟ್ಟು	0	0	1	1.92	0	0	0	0	0	0	1	3.23	1.92	1.71
	ಎಲ್ಲಾ ಸೇರಿದ ಒಟ್ಟು	2	5.62	4	16.79	6	29.46	9	24.57	10	35.90	31		112.34	

ವಿಧಾನಸಭಾ ಕ್ಷೇತ್ರದ ಹೆಸರು : ಬೆಳ್ತಂಗಡಿ

ಕ್ರಮ. ಸಂಖ್ಯೆ	ಕಾಮಗಾರಿಗಳು	2009-10		2010-11		2011-12		2012-13		2013-14		ಒಟ್ಟು			
		ಭೌತಿಕ	ಆರ್ಥಿಕ	ಭೌತಿಕ	ಆರ್ಥಿಕ	ಭೌತಿಕ	ಆರ್ಥಿಕ	ಭೌತಿಕ	ಆರ್ಥಿಕ	ಭೌತಿಕ	ಆರ್ಥಿಕ	ಭೌತಿಕ	ಶೇಕಡಾ	ಆರ್ಥಿಕ	ಶೇಕಡಾ
	ವಲಯ 1														
1	ರಸ್ತೆ			2	9.94	4	20.20	7	35.66	5	28.54	18		94.34	
2	ಚರಂಡಿ					2	74.94					2		74.94	
3	ರಸ್ತೆ ಮತ್ತು ಚರಂಡಿ ನಿರ್ಮಾಣ											0		0	
4	ಸೇತುವೆ			1	4.98	1	5.00	1	5.00	2	9.12	5		24.1	
	ಒಟ್ಟು	0	0	3	14.92	7	100.14	8	40.66	7	37.66	25	89.29	193.38	94.69
	ವಲಯ 2														
5	ಸಮುದಾಯ ಭವನ	1	3.97							1	4.94				
	ಒಟ್ಟು	1	3.97	0	0	0	0	0	0	1	4.94	2	7.14	8.91	4.36
	ವಲಯ 3														
6	ಕುಡಿಯುವ ನೀರು			1	1.93										
7	ಭೂ ಸಂರಕ್ಷಣೆ ಮತ್ತು ಸಸಿ ನೆಡುವಿಕೆ														
8	ಸಣ್ಣ ನೀರಾವರಿ														
	ಒಟ್ಟು	0	0	1	1.93	0	0	0	0	0	0	1	3.57	1.93	0.95
	ಎಲ್ಲಾ ಸೇರಿದ ಒಟ್ಟು	1	3.97	4	16.85	7	100.14	8	40.66	8	42.60	28		204.22	

ವಿಧಾನಸಭಾ ಕ್ಷೇತ್ರದ ಹೆಸರು : ಬೇಲೂರು

ಕ್ರಮ. ಸಂಖ್ಯೆ	ಕಾಮಗಾರಿಗಳು	2009-10		2010-11		2011-12		2012-13		2013-14		ಒಟ್ಟು			
		ಭೌತಿಕ	ಆರ್ಥಿಕ	ಭೌತಿಕ	ಆರ್ಥಿಕ	ಭೌತಿಕ	ಆರ್ಥಿಕ	ಭೌತಿಕ	ಆರ್ಥಿಕ	ಭೌತಿಕ	ಆರ್ಥಿಕ	ಭೌತಿಕ	ಶೇಕಡಾ	ಆರ್ಥಿಕ	ಶೇಕಡಾ
	ವಲಯ 1														
1	ರಸ್ತೆ	2	5.81	3	14.96	6	29.55	11	70.29	10	37.53	32		158.14	
2	ಚರಂಡಿ			1	1.99			1	2.00			2		3.99	
3	ರಸ್ತೆ ಮತ್ತು ಚರಂಡಿ ನಿರ್ಮಾಣ							2	17.88	1	2.99	3		20.87	
4	ಸೇತುವೆ											0		0	
	ಒಟ್ಟು	2	5.81	4	16.95	6	29.55	14	90.17	11	40.52	37	92.50	183	91.44
	ವಲಯ 2														
5	ಸಮುದಾಯ ಭವನ							2	12.14						
	ಒಟ್ಟು	0	0	0	0	0	0	2	12.14	0	0	2	5.00	12.14	6.07
	ವಲಯ 3														
6	ಕುಡಿಯುವ ನೀರು														
7	ಭೂ ಸಂರಕ್ಷಣೆ ಮತ್ತು ಸಸಿ ನೆಡುವಿಕೆ							1	4.99						
8	ಸಣ್ಣ ನೀರಾವರಿ														
	ಒಟ್ಟು	0	0	0	0	0	0	1	4.99	0	0	1	2.50	4.99	2.49
	ಎಲ್ಲಾ ಸೇರಿದ ಒಟ್ಟು	2	5.81	4	16.95	6	29.55	17	107.30	11	40.52	40		200.13	

ವಿಧಾನಸಭಾ ಕ್ಷೇತ್ರದ ಹೆಸರು: ಬೈಲಹೊಂಗಲ

ಕ್ರಮ. ಸಂಖ್ಯೆ	ಕಾಮಗಾರಿಗಳು	2009-10		2010-11		2011-12		2012-13		2013-14		ಒಟ್ಟು			
		ಭೌತಿಕ	ಆರ್ಥಿಕ	ಭೌತಿಕ	ಆರ್ಥಿಕ	ಭೌತಿಕ	ಆರ್ಥಿಕ	ಭೌತಿಕ	ಆರ್ಥಿಕ	ಭೌತಿಕ	ಆರ್ಥಿಕ	ಭೌತಿಕ	ಶೇಕಡಾ	ಆರ್ಥಿಕ	ಶೇಕಡಾ
	ವಲಯ 1														
1	ರಸ್ತೆ			1	4.98	3	14.90	2	36.99	2	9.98	8		66.85	
2	ಚರಂಡಿ			1	1.99			1	3.00	1	4.99	3		9.98	
3	ರಸ್ತೆ ಮತ್ತು ಚರಂಡಿ ನಿರ್ಮಾಣ									1	5.00	1		5	
4	ಸೇತುವೆ											0		0	
	ಒಟ್ಟು	0	0	2	6.97	3	14.9	3	39.99	4	19.97	12	52.17	81.83	62.80
	ವಲಯ 2														
5	ಸಮುದಾಯ ಭವನ	3	5.67	2	18.30	1	9.95			2	7.15				
	ಒಟ್ಟು	3	5.67	2	18.3	1	9.95	0	0	2	7.15	8	34.78	41.07	31.52
	ವಲಯ 3														
6	ಕುಡಿಯುವ ನೀರು					1	4.84			2	2.57				
7	ಭೂ ಸಂರಕ್ಷಣೆ ಮತ್ತು ಸಸಿ ನೆಡುವಿಕೆ														
8	ಸಣ್ಣ ನೀರಾವರಿ														
	ಒಟ್ಟು	0	0	0	0	1	4.84	0	0	2	2.57	3	13.04	7.41	5.69
	ಎಲ್ಲಾ ಸೇರಿದ ಒಟ್ಟು	3	5.67	4	25.27	5	29.69	3	39.99	8	29.69	23		130.31	

ವಿಧಾನಸಭಾ ಕ್ಷೇತ್ರದ ಹೆಸರು : ಬೈಂದೂರು

ಕ್ರಮ. ಸಂಖ್ಯೆ	ಕಾಮಗಾರಿಗಳು	2009-10		2010-11		2011-12		2012-13		2013-14		ಒಟ್ಟು			
		ಭೌತಿಕ	ಆರ್ಥಿಕ	ಭೌತಿಕ	ಆರ್ಥಿಕ	ಭೌತಿಕ	ಆರ್ಥಿಕ	ಭೌತಿಕ	ಆರ್ಥಿಕ	ಭೌತಿಕ	ಆರ್ಥಿಕ	ಭೌತಿಕ	ಶೇಕಡಾ	ಆರ್ಥಿಕ	ಶೇಕಡಾ
	ವಲಯ 1														
1	ರಸ್ತೆ			3	14.83	3	14.83	5	31.77	9	41.00	20		102.43	
2	ಚರಂಡಿ							1	2.40			1		2.4	
3	ರಸ್ತೆ ಮತ್ತು ಚರಂಡಿ ನಿರ್ಮಾಣ			1	1.99							1		1.99	
4	ಸೇತುವೆ					1	15.00					1		15	
	ಒಟ್ಟು	0	0	4	16.82	4	29.83	6	34.17	9	41	23	82.14	121.82	90.38
	ವಲಯ 2														
5	ಸಮುದಾಯ ಭವನ	4	10.96												
	ಒಟ್ಟು	4	10.96	0	0	0	0	0	0	0	0	4	14.29	10.96	8.13
	ವಲಯ 3														
6	ಕುಡಿಯುವ ನೀರು									1	2.00				
7	ಭೂ ಸಂರಕ್ಷಣೆ ಮತ್ತು ಸಸಿ ನೆಡುವಿಕೆ														
8	ಸಣ್ಣ ನೀರಾವರಿ														
	ಒಟ್ಟು	0	0	0	0	0	0	0	0	1	2	1	3.57	2	1.48
	ಎಲ್ಲಾ ಸೇರಿದ ಒಟ್ಟು	4	10.96	4	16.82	4	29.83	6	34.17	10	43.00	28		134.78	

ವಿಧಾನಸಭಾ ಕ್ಷೇತ್ರದ ಹೆಸರು : ಭಟ್ಕಳ

ಕ್ರಮ. ಸಂಖ್ಯೆ	ಕಾಮಗಾರಿಗಳು	2009-10		2010-11		2011-12		2012-13		2013-14		ಒಟ್ಟು			
		ಭೌತಿಕ	ಆರ್ಥಿಕ	ಭೌತಿಕ	ಆರ್ಥಿಕ	ಭೌತಿಕ	ಆರ್ಥಿಕ	ಭೌತಿಕ	ಆರ್ಥಿಕ	ಭೌತಿಕ	ಆರ್ಥಿಕ	ಭೌತಿಕ	ಶೇಕಡಾ	ಆರ್ಥಿಕ	ಶೇಕಡಾ
	ವಲಯ 1														
1	ರಸ್ತೆ	4	13.32	1	4.86	2	4.93	7	9.96	8	33.81	22		66.88	
2	ಚರಂಡಿ			3	6.42	1	4.98	1	1.98			5		13.38	
3	ರಸ್ತೆ ಮತ್ತು ಚರಂಡಿ ನಿರ್ಮಾಣ	1	1.83			1	1.41					2		3.24	
4	ಸೇತುವೆ					4	51.48			2	6.97	6		58.45	
	ಒಟ್ಟು	5	15.15	4	11.28	8	62.8	8	11.94	10	40.78	35	92.11	141.95	94.26
	ವಲಯ 2														
5	ಸಮುದಾಯ ಭವನ	1	1.83							1	1.99				
	ಒಟ್ಟು	1	1.83	0	0	0	0	0	0	1	1.99	2	5.26	3.82	2.54
	ವಲಯ 3														
6	ಕುಡಿಯುವ ನೀರು														
7	ಭೂ ಸಂರಕ್ಷಣೆ ಮತ್ತು ಸಸಿ ನೆಡುವಿಕೆ														
8	ಸಣ್ಣ ನೀರಾವರಿ			1	4.83										
	ಒಟ್ಟು	0	0	1	4.83	0	0	0	0	0	0	1	2.63	4.83	3.21
	ಎಲ್ಲಾ ಸೇರಿದ ಒಟ್ಟು	6	16.98	5	16.11	8	62.80	8	11.94	11	42.77	38		150.6	

ವಿಧಾನಸಭಾ ಕ್ಷೇತ್ರದ ಹೆಸರು : ಭದ್ರಾವತಿ

ಕ್ರಮ. ಸಂಖ್ಯೆ	ಕಾಮಗಾರಿಗಳು	2009-10		2010-11		2011-12		2012-13		2013-14		ಒಟ್ಟು			
		ಭೌತಿಕ	ಆರ್ಥಿಕ	ಭೌತಿಕ	ಆರ್ಥಿಕ	ಭೌತಿಕ	ಆರ್ಥಿಕ	ಭೌತಿಕ	ಆರ್ಥಿಕ	ಭೌತಿಕ	ಆರ್ಥಿಕ	ಭೌತಿಕ	ಶೇಕಡಾ	ಆರ್ಥಿಕ	ಶೇಕಡಾ
	ವಲಯ 1														
1	ರಸ್ತೆ	4	15.75	3	11.93	9	41.93	6	22.72	17	69.52	39		161.85	
2	ಚರಂಡಿ					2	9.89	3	7.50	3	13.87	8		31.26	
3	ರಸ್ತೆ ಮತ್ತು ಚರಂಡಿ ನಿರ್ಮಾಣ											0		0	
4	ಸೇತುವೆ							1	3.00	1	2.50	2		5.5	
	ಒಟ್ಟು	4	15.75	3	11.93	11	51.82	10	33.22	21	85.89	49	62.82	198.61	71.14
	ವಲಯ 2														
5	ಸಮುದಾಯ ಭವನ	3	6.00	3	12.50	9	21.37	5	19.91	8	18.30				
	ಒಟ್ಟು	3	6	3	12.5	9	21.37	5	19.91	8	18.3	28	35.90	78.08	27.97
	ವಲಯ 3														
6	ಕುಡಿಯುವ ನೀರು														
7	ಭೂ ಸಂರಕ್ಷಣೆ ಮತ್ತು ಸಸಿ ನೆಡುವಿಕೆ														
8	ಸಣ್ಣ ನೀರಾವರಿ					1	2.50								
	ಒಟ್ಟು	0	0	0	0	1	2.5	0	0	0	0	1	1.28	2.5	0.90
	ಎಲ್ಲಾ ಸೇರಿದ ಒಟ್ಟು	7	21.75	6	24.43	21	75.69	15	53.13	29	104.19	78		279.19	

ವಿಧಾನಸಭಾ ಕ್ಷೇತ್ರದ ಹೆಸರು : ಸುಳ್ಯ

ಕ್ರಮ. ಸಂಖ್ಯೆ	ಕಾಮಗಾರಿಗಳು	2009-10		2010-11		2011-12		2012-13		2013-14		ಒಟ್ಟು			
		ಭೌತಿಕ	ಆರ್ಥಿಕ	ಭೌತಿಕ	ಆರ್ಥಿಕ	ಭೌತಿಕ	ಆರ್ಥಿಕ	ಭೌತಿಕ	ಆರ್ಥಿಕ	ಭೌತಿಕ	ಆರ್ಥಿಕ	ಭೌತಿಕ	ಶೇಕಡಾ	ಆರ್ಥಿಕ	ಶೇಕಡಾ
	ವಲಯ 1														
1	ರಸ್ತೆ	2	5.83	2	11.98	2	9.85	1	2.98	4	19.89	11		50.53	
2	ಚರಂಡಿ									6	18.88	6		18.88	
3	ರಸ್ತೆ ಮತ್ತು ಚರಂಡಿ ನಿರ್ಮಾಣ											0		0	
4	ಸೇತುವೆ			2	90.43	2	10.23	3	38.27			7		138.93	
	ಒಟ್ಟು	2	5.83	4	102.41	4	20.08	4	41.25	10	38.77	24	88.89	208.34	92.23
	ವಲಯ 2														
5	ಸಮುದಾಯ ಭವನ					2	11.53			1	6.01				
	ಒಟ್ಟು	0	0	0	0	2	11.53	0	0	1	6.01	3	11.11	17.54	7.77
	ವಲಯ 3														
7	ಕುಡಿಯುವ ನೀರು														
8	ಭೂ ಸಂರಕ್ಷಣೆ ಮತ್ತು ಸಸಿ ನೆಡುವಿಕೆ														
9	ಸಣ್ಣ ನೀರಾವರಿ														
	ಒಟ್ಟು	0	0	0	0	0	0	0	0	0	0	0	-	0	-
	ಎಲ್ಲಾ ಸೇರಿದ ಒಟ್ಟು	2	5.83	4	102.41	6	31.61	4	41.25	11	44.78	27		225.88	

ವಿಧಾನಸಭಾ ಕ್ಷೇತ್ರದ ಹೆಸರು : ಸವದತ್ತಿ

ಕ್ರಮ. ಸಂಖ್ಯೆ	ಕಾಮಗಾರಿಗಳು	2009-10		2010-11		2011-12		2012-13		2013-14		ಒಟ್ಟು			
		ಭೌತಿಕ	ಆರ್ಥಿಕ	ಭೌತಿಕ	ಆರ್ಥಿಕ	ಭೌತಿಕ	ಆರ್ಥಿಕ	ಭೌತಿಕ	ಆರ್ಥಿಕ	ಭೌತಿಕ	ಆರ್ಥಿಕ	ಭೌತಿಕ	ಶೇಕಡಾ	ಆರ್ಥಿಕ	ಶೇಕಡಾ
	ವಲಯ 1														
1	ರಸ್ತೆ	1	1.95			2	30.00	2	36.88	5	26.40	10		95.23	
2	ಚರಂಡಿ							1	2.98			1		2.98	
3	ರಸ್ತೆ ಮತ್ತು ಚರಂಡಿ ನಿರ್ಮಾಣ											0		0	
4	ಸೇತುವೆ											0		0	
	ಒಟ್ಟು	1	1.95	0	0	2	30	3	39.86	5	26.4	11	52.38	98.21	72.90
	ವಲಯ 2														
5	ಸಮುದಾಯ ಭವನ	5	11.79	1	10.00					1	8.00				
	ಒಟ್ಟು	5	11.79	1	10	0	0	0	0	1	8	7	33.33	29.79	22.11
	ವಲಯ 3														
6	ಕುಡಿಯುವ ನೀರು			3	6.71										
7	ಭೂ ಸಂರಕ್ಷಣೆ ಮತ್ತು ಸಸಿ ನೆಡುವಿಕೆ														
8	ಸಣ್ಣ ನೀರಾವರಿ														
	ಒಟ್ಟು	0	0	3	6.71	0	0	0	0	0	0	3	14.29	6.71	4.98
	ಎಲ್ಲಾ ಸೇರಿದ ಒಟ್ಟು	6	13.74	4	16.71	2	30.00	3	39.86	6	34.40	21		134.71	

ವಿಧಾನಸಭಾ ಕ್ಷೇತ್ರದ ಹೆಸರು : ಸಕಲೇಶಪುರ

ಕ್ರಮ. ಸಂಖ್ಯೆ	ಕಾಮಗಾರಿಗಳು	2009-10		2010-11		2011-12		2012-13		2013-14		ಒಟ್ಟು			
		ಭೌತಿಕ	ಆರ್ಥಿಕ	ಭೌತಿಕ	ಆರ್ಥಿಕ	ಭೌತಿಕ	ಆರ್ಥಿಕ	ಭೌತಿಕ	ಆರ್ಥಿಕ	ಭೌತಿಕ	ಆರ್ಥಿಕ	ಭೌತಿಕ	ಶೇಕಡಾ	ಆರ್ಥಿಕ	ಶೇಕಡಾ
	ವಲಯ 1														
1	ರಸ್ತೆ	1	4.00	2	9.94	3	14.46	10	59.41	13	66.04	29		153.85	
2	ಚರಂಡಿ			1	1.97							1		1.97	
3	ರಸ್ತೆ ಮತ್ತು ಚರಂಡಿ ನಿರ್ಮಾಣ			1	4.99	1	4.98	2	9.95			4		19.92	
4	ಸೇತುವೆ			1	24.10	2	9.89	1	4.47			4		38.46	
	ಒಟ್ಟು	1	4	5	41	6	29.33	13	73.83	13	66.04	38	90.48	214.2	95.86
	ವಲಯ 2														
5	ಸಮುದಾಯ ಭವನ	1	1.83							2	5.46				
	ಒಟ್ಟು	1	1.83	0	0	0	0	0	0	2	5.46	3	7.14	7.29	3.26
	ವಲಯ 3														
6	ಕುಡಿಯುವ ನೀರು							1	1.96						
7	ಭೂ ಸಂರಕ್ಷಣೆ ಮತ್ತು ಸಸಿ ನೆಡುವಿಕೆ														
8	ಸಣ್ಣ ನೀರಾವರಿ														
	ಒಟ್ಟು	0	0	0	0	0	0	1	1.96	0	0	1	2.38	1.96	0.88
	ಎಲ್ಲಾ ಸೇರಿದ ಒಟ್ಟು	2	5.83	5	41.00	6	29.33	14	75.79	15	71.50	42		223.45	

ವಿಧಾನಸಭಾ ಕ್ಷೇತ್ರದ ಹೆಸರು : ಸಾಗರ

ಕ್ರಮ. ಸಂಖ್ಯೆ	ಕಾಮಗಾರಿಗಳು	2009-10		2010-11		2011-12		2012-13		2013-14		ಒಟ್ಟು			
		ಭೌತಿಕ	ಆರ್ಥಿಕ	ಭೌತಿಕ	ಆರ್ಥಿಕ	ಭೌತಿಕ	ಆರ್ಥಿಕ	ಭೌತಿಕ	ಆರ್ಥಿಕ	ಭೌತಿಕ	ಆರ್ಥಿಕ	ಭೌತಿಕ	ಶೇಕಡಾ	ಆರ್ಥಿಕ	ಶೇಕಡಾ
	ವಲಯ 1														
1	ರಸ್ತೆ	1	3.92	3	14.89	4	19.79			5	37.53	13		76.13	
2	ಚರಂಡಿ			1	1.99	1	4.00			2	3.98	4		9.97	
3	ರಸ್ತೆ ಮತ್ತು ಚರಂಡಿ ನಿರ್ಮಾಣ											0		0	
4	ಸೇತುವೆ											0		0	
	ಒಟ್ಟು	1	3.92	4	16.88	5	23.79	0	0	7	41.51	17	36.96	86.1	45.58
	ವಲಯ 2														
5	ಸಮುದಾಯ ಭವನ			3	8.89	8	27.78	5	24.76	4	10.63				
	ಒಟ್ಟು	0	0	3	8.89	8	27.78	5	24.76	4	10.63	20	43.48	72.06	38.15
	ವಲಯ 3														
6	ಕುಡಿಯುವ ನೀರು	2	3.82												
7	ಭೂ ಸಂರಕ್ಷಣೆ ಮತ್ತು ಸಸಿ ನೆಡುವಿಕೆ					1	8.00			3	10.12				
8	ಸಣ್ಣ ನೀರಾವರಿ	1	3.92	1	2.94	1	1.94								
	ಒಟ್ಟು	3	7.74	1	2.94	2	9.94	0	0	3	10.12	9	19.57	30.74	16.27
	ಎಲ್ಲಾ ಸೇರಿದ ಒಟ್ಟು	4	11.66	8	28.71	15	61.51	5	24.76	14	62.26	46		188.9	

ವಿಧಾನಸಭಾ ಕ್ಷೇತ್ರದ ಹೆಸರು : ಸೊರಬ

ಕ್ರಮ. ಸಂಖ್ಯೆ	ಕಾಮಗಾರಿಗಳು	2009-10		2010-11		2011-12		2012-13		2013-14		ಒಟ್ಟು			
		ಭೌತಿಕ	ಆರ್ಥಿಕ	ಭೌತಿಕ	ಆರ್ಥಿಕ	ಭೌತಿಕ	ಆರ್ಥಿಕ	ಭೌತಿಕ	ಆರ್ಥಿಕ	ಭೌತಿಕ	ಆರ್ಥಿಕ	ಭೌತಿಕ	ಶೇಕಡಾ	ಆರ್ಥಿಕ	ಶೇಕಡಾ
	ವಲಯ 1														
1	ರಸ್ತೆ	2	5.70	3	14.95	4	29.05	4	18.50	6	4.98	19		73.18	
2	ಚರಂಡಿ			2	6.95			1	2.50			3		9.45	
3	ರಸ್ತೆ ಮತ್ತು ಚರಂಡಿ ನಿರ್ಮಾಣ											0		0	
4	ಸೇತುವೆ											0		0	
	ಒಟ್ಟು	2	5.7	5	21.9	4	29.05	5	21	6	4.98	22	59.46	82.63	49.40
	ವಲಯ 2														
5	ಸಮುದಾಯ ಭವನ					3	31.98	6	31.83						
	ಒಟ್ಟು	0	0	0	0	3	31.98	6	31.83	0	0	9	24.32	63.81	38.15
	ವಲಯ 3														
6	ಕುಡಿಯುವ ನೀರು														
7	ಭೂ ಸಂರಕ್ಷಣೆ ಮತ್ತು ಸಸಿ ನೆಡುವಿಕೆ							4	15.93						
8	ಸಣ್ಣ ನೀರಾವರಿ							1	4.90	1					
	ಒಟ್ಟು	0	0	0	0	0	0	5	20.83	1	0	6	16.22	20.83	12.45
	ಎಲ್ಲಾ ಸೇರಿದ ಒಟ್ಟು	2	5.70	5	21.90	7	61.03	16	73.66	7	4.98	37		167.27	

ವಿಧಾನಸಭಾ ಕ್ಷೇತ್ರದ ಹೆಸರು : ಶೃಂಗೇರಿ

ಕ್ರಮ. ಸಂಖ್ಯೆ	ಕಾಮಗಾರಿಗಳು	2009-10		2010-11		2011-12		2012-13		2013-14		ಒಟ್ಟು			
		ಭೌತಿಕ	ಆರ್ಥಿಕ	ಭೌತಿಕ	ಆರ್ಥಿಕ	ಭೌತಿಕ	ಆರ್ಥಿಕ	ಭೌತಿಕ	ಆರ್ಥಿಕ	ಭೌತಿಕ	ಆರ್ಥಿಕ	ಭೌತಿಕ	ಶೇಕಡಾ	ಆರ್ಥಿಕ	ಶೇಕಡಾ
	ವಲಯ 1														
1	ರಸ್ತೆ			1	6.94	6	29.41	3	15.20	1	1.72	11		53.27	
2	ಚರಂಡಿ	1	3.93					1	2.40	1	6.90	3		13.23	
3	ರಸ್ತೆ ಮತ್ತು ಚರಂಡಿ ನಿರ್ಮಾಣ									1	6.09	1		6.09	
4	ಸೇತುವೆ					2	110.85					2		110.85	
	ಒಟ್ಟು	1	3.93	1	6.94	8	140.26	4	17.6	3	14.71	17	44.74	183.44	66.47
	ವಲಯ 2														
5	ಸಮುದಾಯ ಭವನ	1	1.83	1	9.97	9	47.19	4	20.00	6	13.55				
	ಒಟ್ಟು	1	1.83	1	9.97	9	47.19	4	20	6	13.55	21	55.26	92.54	33.53
	ವಲಯ 3														
6	ಕುಡಿಯುವ ನೀರು														
7	ಭೂ ಸಂರಕ್ಷಣೆ ಮತ್ತು ಸಸಿ ನೆಡುವಿಕೆ														
8	ಸಣ್ಣ ನೀರಾವರಿ														
	ಒಟ್ಟು	0	0	0	0	0	0	0	0	0	0	0	-	0	-
	ಎಲ್ಲಾ ಸೇರಿದ ಒಟ್ಟು	2	5.76	2	16.91	17	187.45	8	37.60	9	28.26	38		275.98	

ವಿಧಾನಸಭಾ ಕ್ಷೇತ್ರದ ಹೆಸರು : ವಿರಾಜಪೇಟೆ

ಕ್ರಮ. ಸಂಖ್ಯೆ	ಕಾಮಗಾರಿಗಳು	2009-10		2010-11		2011-12		2012-13		2013-14		ಒಟ್ಟು			
		ಭೌತಿಕ	ಆರ್ಥಿಕ	ಭೌತಿಕ	ಆರ್ಥಿಕ	ಭೌತಿಕ	ಆರ್ಥಿಕ	ಭೌತಿಕ	ಆರ್ಥಿಕ	ಭೌತಿಕ	ಆರ್ಥಿಕ	ಭೌತಿಕ	ಶೇಕಡಾ	ಆರ್ಥಿಕ	ಶೇಕಡಾ
	ವಲಯ 1														
1	ರಸ್ತೆ	6	25.78	1	6.89	3	14.97	6	39.67	12	57.80	28		145.11	
2	ಚರಂಡಿ									1	24.88	1		24.88	
3	ರಸ್ತೆ ಮತ್ತು ಚರಂಡಿ ನಿರ್ಮಾಣ					1	4.99					1		4.99	
4	ಸೇತುವೆ			1	9.94	1	9.93			4	15.76	6		35.63	
	ಒಟ್ಟು	6	25.78	2	16.83	5	29.89	6	39.67	17	98.44	36	97.30	210.61	99.07
	ವಲಯ 2														
5	ಸಮುದಾಯ ಭವನ									1	1.98				
	ಒಟ್ಟು	0	0	0	0	0	0	0	0	1	1.98	1	2.70	1.98	0.93
	ವಲಯ 3														
6	ಕುಡಿಯುವ ನೀರು														
7	ಭೂ ಸಂರಕ್ಷಣೆ ಮತ್ತು ಸಸಿ ನೆಡುವಿಕೆ														
8	ಸಣ್ಣ ನೀರಾವರಿ														
	ಒಟ್ಟು	0	0	0	0	0	0	0	0	0	0	0	-	0	-
	ಎಲ್ಲಾ ಸೇರಿದ ಒಟ್ಟು	6	25.78	2	16.83	5	29.89	6	39.67	18	100.42	37		212.59	

ವಿಧಾನಸಭಾ ಕ್ಷೇತ್ರದ ಹೆಸರು : ಹಿರೇಕಿರೂರು

ಕ್ರಮ. ಸಂಖ್ಯೆ	ಕಾಮಗಾರಿಗಳು	2009-10		2010-11		2011-12		2012-13		2013-14		ಒಟ್ಟು			
		ಭೌತಿಕ	ಆರ್ಥಿಕ	ಭೌತಿಕ	ಆರ್ಥಿಕ	ಭೌತಿಕ	ಆರ್ಥಿಕ	ಭೌತಿಕ	ಆರ್ಥಿಕ	ಭೌತಿಕ	ಆರ್ಥಿಕ	ಭೌತಿಕ	ಶೇಕಡಾ	ಆರ್ಥಿಕ	ಶೇಕಡಾ
	ವಲಯ 1														
1	ರಸ್ತೆ	1	4.00	1	8.38	6	29.96	5	38.11	2	8.39	15		88.84	
2	ಚರಂಡಿ							1	2.05			1		2.05	
3	ರಸ್ತೆ ಮತ್ತು ಚರಂಡಿ ನಿರ್ಮಾಣ			1	7.31							1		7.31	
4	ಸೇತುವೆ											0		0	
	ಒಟ್ಟು	1	4	2	15.69	6	29.96	6	40.16	2	8.39	17	58.62	98.2	69.78
	ವಲಯ 2														
5	ಸಮುದಾಯ ಭವನ	1	1.83	1	2.00			2	10.08	6	28.62				
	ಒಟ್ಟು	1	1.83	1	2	0	0	2	10.08	6	28.62	10	34.48	42.53	30.22
	ವಲಯ 3														
6	ಕುಡಿಯುವ ನೀರು									2	-				
7	ಭೂ ಸಂರಕ್ಷಣೆ ಮತ್ತು ಸಸಿ ನೆಡುವಿಕೆ														
8	ಸಣ್ಣ ನೀರಾವರಿ														
	ಒಟ್ಟು	0	0	0	0	0	0	0	0	2	0	2	6.90	0	-
	ಎಲ್ಲಾ ಸೇರಿದ ಒಟ್ಟು	2	5.83	3	17.69	6	29.96	8	50.24	10	37.01	29		140.73	

ವಿಧಾನಸಭಾ ಕ್ಷೇತ್ರದ ಹೆಸರು : ಪುತ್ತೂರು

ಕ್ರಮ. ಸಂಖ್ಯೆ.	ಕಾಮಗಾರಿಗಳು	2009-10		2010-11		2011-12		2012-13		2013-14		ಒಟ್ಟು			
		ಭೌತಿಕ	ಆರ್ಥಿಕ	ಭೌತಿಕ	ಆರ್ಥಿಕ	ಭೌತಿಕ	ಆರ್ಥಿಕ	ಭೌತಿಕ	ಆರ್ಥಿಕ	ಭೌತಿಕ	ಆರ್ಥಿಕ	ಭೌತಿಕ	ಶೇಕಡಾ	ಆರ್ಥಿಕ	ಶೇಕಡಾ
	ವಲಯ 1														
1	ರಸ್ತೆ	2	5.82	3	16.95	2	13.36	3	29.56	5	28.99	15		94.68	
2	ಚರಂಡಿ					1	4.93					1		4.93	
3	ರಸ್ತೆ ಮತ್ತು ಚರಂಡಿ ನಿರ್ಮಾಣ											0		0	
4	ಸೇತುವೆ					1	99.00	1	10.46	1	14.00	3		123.46	
	ಒಟ್ಟು	2	5.82	3	16.95	4	117.29	4	40.02	6	42.99	19	79.17	223.07	84.93
	ವಲಯ 2														
5	ಸಮುದಾಯ ಭವನ					3	30.28								
	ಒಟ್ಟು	0	0	0	0	3	30.28	0	0	0	0	3	12.50	30.28	11.53
	ವಲಯ 3														
6	ಕುಡಿಯುವ ನೀರು							2	9.29						
7	ಭೂ ಸಂರಕ್ಷಣೆ ಮತ್ತು ಸಸಿ ನೆಡುವಿಕೆ														
8	ಸಣ್ಣ ನೀರಾವರಿ														
	ಒಟ್ಟು	0	0	0	0	0	0	2	9.29	0	0	2	8.33	9.29	3.54
	ಎಲ್ಲಾ ಸೇರಿದ ಒಟ್ಟು	2	5.82	3	16.95	7	147.57	6	49.31	6	42.99	24		262.64	

ವಿಧಾನಸಭಾ ಕ್ಷೇತ್ರದ ಹೆಸರು : ಬಂಟ್ವಾಳ

ಕ್ರಮ. ಸಂಖ್ಯೆ	ಕಾಮಗಾರಿಗಳು	2009-10		2010-11		2011-12		2012-13		2013-14		ಒಟ್ಟು			
		ಭೌತಿಕ	ಆರ್ಥಿಕ	ಭೌತಿಕ	ಆರ್ಥಿಕ	ಭೌತಿಕ	ಆರ್ಥಿಕ	ಭೌತಿಕ	ಆರ್ಥಿಕ	ಭೌತಿಕ	ಆರ್ಥಿಕ	ಭೌತಿಕ	ಶೇಕಡಾ	ಆರ್ಥಿಕ	ಶೇಕಡಾ
	ವಲಯ 1														
1	ರಸ್ತೆ			3	16.95	5	60.17	6	35.60	7	42.62	21		155.34	
2	ಚರಂಡಿ	1	1.83	1	3.92	1	4.97					3		10.72	
3	ರಸ್ತೆ ಮತ್ತು ಚರಂಡಿ ನಿರ್ಮಾಣ											0		0	
4	ಸೇತುವೆ					1	4.98	1	4.93			2		9.91	
	ಒಟ್ಟು	1	1.83	4	20.87	7	70.12	7	40.53	7	42.62	26	96.30	175.97	97.96
	ವಲಯ 2														
5	ಸಮುದಾಯ ಭವನ	1	3.67												
	ಒಟ್ಟು	1	3.67	0	0	0	0	0	0	0	0	1	3.70	3.67	2.04
	ವಲಯ 3														
6	ಕುಡಿಯುವ ನೀರು														
7	ಭೂ ಸಂರಕ್ಷಣೆ ಮತ್ತು ಸಸಿ ನೆಡುವಿಕೆ														
8	ಸಣ್ಣ ನೀರಾವರಿ														
	ಒಟ್ಟು	0	0	0	0	0	0	0	0	0	0	0	-	0	-
	ಎಲ್ಲಾ ಸೇರಿದ ಒಟ್ಟು	2	5.50	4	20.87	7	70.12	7	40.53	7	42.62	27		179.64	

ವಿಧಾನಸಭಾ ಕ್ಷೇತ್ರದ ಹೆಸರು : ಶಿವಮೊಗ್ಗ ಗ್ರಾಮಾಂತರ

ಕ್ರಮ. ಸಂಖ್ಯೆ	ಕಾಮಗಾರಿಗಳು	2009-10		2010-11		2011-12		2012-13		2013-14		ಒಟ್ಟು				
		ಭೌತಿಕ	ಆರ್ಥಿಕ	ಭೌತಿಕ	ಆರ್ಥಿಕ	ಭೌತಿಕ	ಆರ್ಥಿಕ	ಭೌತಿಕ	ಆರ್ಥಿಕ	ಭೌತಿಕ	ಆರ್ಥಿಕ	ಭೌತಿಕ	ಶೇಕಡಾ	ಆರ್ಥಿಕ	ಶೇಕಡಾ	
	ವಲಯ 1															
1	ರಸ್ತೆ	1	1.83	2	12.09							3		13.92		
2	ಚರಂಡಿ	1	4.18									1		4.18		
3	ರಸ್ತೆ ಮತ್ತು ಚರಂಡಿ ನಿರ್ಮಾಣ											0		0		
4	ಸೇತುವೆ											0		0		
	ಒಟ್ಟು	2	6.01	2	12.09	0	0	0	0	0	0	4	22.22	18.1	14.08	
	ವಲಯ 2															
5	ಸಮುದಾಯ ಭವನ	3	10.92	5	22.10	1	4.60	2	37.00	1	4.00					
	ಒಟ್ಟು	3	10.92	5	22.1	1	4.6	2	37	1	4	12	66.67	78.62	61.14	
	ವಲಯ 3															
6	ಕುಡಿಯುವ ನೀರು					1	24.00									
7	ಭೂ ಸಂರಕ್ಷಣೆ ಮತ್ತು ಸಸಿ ನೆಡುವಿಕೆ					1	7.87									
8	ಸಣ್ಣ ನೀರಾವರಿ															
	ಒಟ್ಟು	0	0	0	0	2	31.87	0	0	0	0	2	11.11	31.87	24.78	
	ಎಲ್ಲಾ ಸೇರಿದ ಒಟ್ಟು	5	16.93	7	34.19	3	36.47	2	37.00	1	4.00	18		128.59		

ವಿಧಾನಸಭಾ ಕ್ಷೇತ್ರದ ಹೆಸರು : ಶಿವಮೊಗ್ಗ ಗ್ರಾಮೀಣ

ಕ್ರಮ. ಸಂಖ್ಯೆ	ಕಾಮಗಾರಿಗಳು	2009-10		2010-11		2011-12		2012-13		2013-14		ಒಟ್ಟು				
		ಭೌತಿಕ	ಆರ್ಥಿಕ	ಭೌತಿಕ	ಆರ್ಥಿಕ	ಭೌತಿಕ	ಆರ್ಥಿಕ	ಭೌತಿಕ	ಆರ್ಥಿಕ	ಭೌತಿಕ	ಆರ್ಥಿಕ	ಭೌತಿಕ	ಶೇಕಡಾ	ಆರ್ಥಿಕ	ಶೇಕಡಾ	
	ವಲಯ 1															
1	ರಸ್ತೆ	3	11.95	3	14.92	9	44.84	2	9.98	16	85.50	33		167.19		
2	ಚರಂಡಿ	1	4.00	2	3.99	1	4.99			2	9.92	6		22.9		
3	ರಸ್ತೆ ಮತ್ತು ಚರಂಡಿ ನಿರ್ಮಾಣ							1	5.00	1	10.00	2		15		
4	ಸೇತುವೆ			1	2.91							1		2.91		
	ಒಟ್ಟು	4	15.95	6	21.82	10	49.83	3	14.98	19	105.42	42	66.67	208	68.52	
	ವಲಯ 2															
5	ಸಮುದಾಯ ಭವನ	1	2.00	1	4.93	10	56.17	6	24.97	2	5.00					
	ಒಟ್ಟು	1	2	1	4.93	10	56.17	6	24.97	2	5	20	31.75	93.07	30.66	
	ವಲಯ 3															
6	ಕುಡಿಯುವ ನೀರು															
7	ಭೂ ಸಂರಕ್ಷಣೆ ಮತ್ತು ಸಸಿ ನೆಡುವಿಕೆ															
8	ಸಣ್ಣ ನೀರಾವರಿ					1	2.50									
	ಒಟ್ಟು	0	0	0	0	1	2.5	0	0	0	0	1	1.59	2.5	0.82	
	ಎಲ್ಲಾ ಸೇರಿದ ಒಟ್ಟು	5	17.95	7	26.75	21	108.50	9	39.95	21	110.42	63		303.57		

ವಿಧಾನಸಭಾ ಕ್ಷೇತ್ರದ ಹೆಸರು : ಶಿರಸಿ

ಕ್ರಮ. ಸಂಖ್ಯೆ	ಕಾಮಗಾರಿಗಳು	2009-10		2010-11		2011-12		2012-13		2013-14		ಒಟ್ಟು			
		ಭೌತಿಕ	ಆರ್ಥಿಕ	ಭೌತಿಕ	ಆರ್ಥಿಕ	ಭೌತಿಕ	ಆರ್ಥಿಕ	ಭೌತಿಕ	ಆರ್ಥಿಕ	ಭೌತಿಕ	ಆರ್ಥಿಕ	ಭೌತಿಕ	ಶೇಕಡಾ	ಆರ್ಥಿಕ	ಶೇಕಡಾ
	ವಲಯ 1														
1	ರಸ್ತೆ	2	3.66			3	9.98			2	1.99	7		15.63	
2	ಚರಂಡಿ									1	4.97	1		4.97	
3	ರಸ್ತೆ ಮತ್ತು ಚರಂಡಿ ನಿರ್ಮಾಣ									1	1.99	1		1.99	
4	ಸೇತುವೆ									2	9.95	2		9.95	
	ಒಟ್ಟು	2	3.66	0	0	3	9.98	0	0	6	18.9	11	33.33	32.54	38.86
	ವಲಯ 2														
5	ಸಮುದಾಯ ಭವನ	3	5.52	9	25.40	4	4.88	1	4.96	4	7.63				
	ಒಟ್ಟು	3	5.52	9	25.4	4	4.88	1	4.96	4	7.63	21	63.64	48.39	57.79
	ವಲಯ 3														
6	ಕುಡಿಯುವ ನೀರು														
7	ಭೂ ಸಂರಕ್ಷಣೆ ಮತ್ತು ಸಸಿ ನೆಡುವಿಕೆ														
8	ಸಣ್ಣ ನೀರಾವರಿ									1	2.81				
	ಒಟ್ಟು	0	0	0	0	0	0	0	0	1	2.81	1	3.03	2.81	3.36
	ಎಲ್ಲಾ ಸೇರಿದ ಒಟ್ಟು	5	9.18	9	25.40	7	14.86	1	4.96	11	29.34	33		83.74	

ವಿಧಾನಸಭಾ ಕ್ಷೇತ್ರದ ಹೆಸರು : ಶಿಕಾರಿಪುರ

ಕ್ರಮ. ಸಂಖ್ಯೆ	ಕಾಮಗಾರಿಗಳು	2009-10		2010-11		2011-12		2012-13		2013-14		ಒಟ್ಟು			
		ಭೌತಿಕ	ಆರ್ಥಿಕ	ಭೌತಿಕ	ಆರ್ಥಿಕ	ಭೌತಿಕ	ಆರ್ಥಿಕ	ಭೌತಿಕ	ಆರ್ಥಿಕ	ಭೌತಿಕ	ಆರ್ಥಿಕ	ಭೌತಿಕ	ಶೇಕಡಾ	ಆರ್ಥಿಕ	ಶೇಕಡಾ
	ವಲಯ 1														
1	ರಸ್ತೆ	2	5.81	1	6.46	1	4.96	4	21.96	6	35.23	14		74.42	
2	ಚರಂಡಿ			1	9.63	1	4.93			4	14.97	6		29.53	
3	ರಸ್ತೆ ಮತ್ತು ಚರಂಡಿ ನಿರ್ಮಾಣ							1	3.00	1	3.00	2		6	
4	ಸೇತುವೆ											0		0	
	ಒಟ್ಟು	2	5.81	2	16.09	2	9.89	5	24.96	11	53.2	22	57.89	109.95	59.82
	ವಲಯ 2														
5	ಸಮುದಾಯ ಭವನ	1	2.00	4	7.70	6	29.15	4	34.00						
	ಒಟ್ಟು	1	2	4	7.7	6	29.15	4	34	0	0	15	39.47	72.85	39.64
	ವಲಯ 3														
6	ಕುಡಿಯುವ ನೀರು														
7	ಭೂ ಸಂರಕ್ಷಣೆ ಮತ್ತು ಸಸಿ ನೆಡುವಿಕೆ														
8	ಸಣ್ಣ ನೀರಾವರಿ	1	1.00												
	ಒಟ್ಟು	1	1	0	0	0	0	0	0	0	0	1	2.63	1	0.54
	ಎಲ್ಲಾ ಸೇರಿದ ಒಟ್ಟು	4	8.81	6	23.79	8	39.04	9	58.96	11	53.20	38		183.8	

ವಿಧಾನಸಭಾ ಕ್ಷೇತ್ರದ ಹೆಸರು : ಶಿಗ್ಗಾವ್

ಕ್ರಮ. ಸಂಖ್ಯೆ	ಕಾಮಗಾರಿಗಳು	2009-10		2010-11		2011-12		2012-13		2013-14		ಒಟ್ಟು			
		ಭೌತಿಕ	ಆರ್ಥಿಕ	ಭೌತಿಕ	ಆರ್ಥಿಕ	ಭೌತಿಕ	ಆರ್ಥಿಕ	ಭೌತಿಕ	ಆರ್ಥಿಕ	ಭೌತಿಕ	ಆರ್ಥಿಕ	ಭೌತಿಕ	ಶೇಕಡಾ	ಆರ್ಥಿಕ	ಶೇಕಡಾ
	ವಲಯ 1														
1	ರಸ್ತೆ	2	5.99	4	21.21	5	27.77	4	33.99	9	43.00	24		131.96	
2	ಚರಂಡಿ											0		0	
3	ರಸ್ತೆ ಮತ್ತು ಚರಂಡಿ ನಿರ್ಮಾಣ											0		0	
4	ಸೇತುವೆ											0		0	
	ಒಟ್ಟು	2	5.99	4	21.21	5	27.77	4	33.99	9	43	24	100.00	131.96	100.00
	ವಲಯ 2														
5	ಸಮುದಾಯ ಭವನ														
	ಒಟ್ಟು	0	0	0	0	0	0	0	0	0	0	0	-	0	-
	ವಲಯ 3														
6	ಕುಡಿಯುವ ನೀರು														
7	ಭೂ ಸಂರಕ್ಷಣೆ ಮತ್ತು ಸಸಿ ನೆಡುವಿಕೆ														
8	ಸಣ್ಣ ನೀರಾವರಿ														
	ಒಟ್ಟು	0	0	0	0	0	0	0	0	0	0	0	-	0	-
	ಎಲ್ಲಾ ಸೇರಿದ ಒಟ್ಟು	2	5.99	4	21.21	5	27.77	4	33.99	9	43.00	24		131.96	

ವಿಧಾನಸಭಾ ಕ್ಷೇತ್ರದ ಹೆಸರು : ಮೂಡಬಿದಿರೆ

ಕ್ರಮ. ಸಂಖ್ಯೆ	ಕಾಮಗಾರಿಗಳು	2009-10		2010-11		2011-12		2012-13		2013-14		ಒಟ್ಟು			
		ಭೌತಿಕ	ಆರ್ಥಿಕ	ಭೌತಿಕ	ಆರ್ಥಿಕ	ಭೌತಿಕ	ಆರ್ಥಿಕ	ಭೌತಿಕ	ಆರ್ಥಿಕ	ಭೌತಿಕ	ಆರ್ಥಿಕ	ಭೌತಿಕ	ಶೇಕಡಾ	ಆರ್ಥಿಕ	ಶೇಕಡಾ
	ವಲಯ 1														
1	ರಸ್ತೆ	2	5.82	5	16.93	5	24.92	7	36.69	8	33.82	27		118.18	
2	ಚರಂಡಿ									1	1.99	1		1.99	
3	ರಸ್ತೆ ಮತ್ತು ಚರಂಡಿ ನಿರ್ಮಾಣ					1	4.99					1		4.99	
4	ಸೇತುವೆ									1	4.97	1		4.97	
	ಒಟ್ಟು	2	5.82	5	16.93	6	29.91	7	36.69	10	40.78	30	96.77	130.13	97.75
	ವಲಯ 2														
5	ಸಮುದಾಯ ಭವನ														
	ಒಟ್ಟು	0	0	0	0	0	0	0	0	0	0	0	-	0	-
	ವಲಯ 3														
6	ಕುಡಿಯುವ ನೀರು							1	3.00						
7	ಭೂ ಸಂರಕ್ಷಣೆ ಮತ್ತು ಸಸಿ ನೆಡುವಿಕೆ														
8	ಸಣ್ಣ ನೀರಾವರಿ														
	ಒಟ್ಟು	0	0	0	0	0	0	1	3	0	0	1	3.23	3	2.25
	ಎಲ್ಲಾ ಸೇರಿದ ಒಟ್ಟು	2	5.82	5	16.93	6	29.91	8	39.69	10	40.78	31		133.13	

ವಿಧಾನಸಭಾ ಕ್ಷೇತ್ರದ ಹೆಸರು : ಮೂಡಿಗರೆ

ಕ್ರಮ. ಸಂಖ್ಯೆ	ಕಾಮಗಾರಿಗಳು	2009-10		2010-11		2011-12		2012-13		2013-14		ಒಟ್ಟು			
		ಭೌತಿಕ	ಆರ್ಥಿಕ	ಭೌತಿಕ	ಆರ್ಥಿಕ	ಭೌತಿಕ	ಆರ್ಥಿಕ	ಭೌತಿಕ	ಆರ್ಥಿಕ	ಭೌತಿಕ	ಆರ್ಥಿಕ	ಭೌತಿಕ	ಶೇಕಡಾ	ಆರ್ಥಿಕ	ಶೇಕಡಾ
	ವಲಯ 1														
1	ರಸ್ತೆ	2	5.83	2	7.00	6	29.84	11	98.88	11	55.51	32		197.06	
2	ಚರಂಡಿ			1	1.99			3	21.92	6	12.60	10		36.51	
3	ರಸ್ತೆ ಮತ್ತು ಚರಂಡಿ ನಿರ್ಮಾಣ			2	9.99			1	2.00			3		11.99	
4	ಸೇತುವೆ			1	68.00					1	-	2		68	
	ಒಟ್ಟು	2	5.83	6	86.98	6	29.84	15	122.8	18	68.11	47	85.45	313.56	97.23
	ವಲಯ 2														
5	ಸಮುದಾಯ ಭವನ									5	8.93				
	ಒಟ್ಟು	0	0	0	0	0	0	0	0	5	8.93	5	9.09	8.93	2.77
	ವಲಯ 3														
6	ಕುಡಿಯುವ ನೀರು														
7	ಭೂ ಸಂರಕ್ಷಣೆ ಮತ್ತು ಸಸಿ ನೆಡುವಿಕೆ														
8	ಸಣ್ಣ ನೀರಾವರಿ									3	-				
	ಒಟ್ಟು	-	-	-	-	-	-	-	-	3	-	3	5.45	0	-
	ಎಲ್ಲಾ ಸೇರಿದ ಒಟ್ಟು	2	5.83	6	86.98	6	29.84	15	122.80	26	77.04	55		322.49	

ವಿಧಾನಸಭಾ ಕ್ಷೇತ್ರದ ಹೆಸರು : ಮಂಗಳೂರು

ಕ್ರಮ. ಸಂಖ್ಯೆ	ಕಾಮಗಾರಿಗಳು	2009-10		2010-11		2011-12		2012-13		2013-14		ಒಟ್ಟು			
		ಭೌತಿಕ	ಆರ್ಥಿಕ	ಭೌತಿಕ	ಆರ್ಥಿಕ	ಭೌತಿಕ	ಆರ್ಥಿಕ	ಭೌತಿಕ	ಆರ್ಥಿಕ	ಭೌತಿಕ	ಆರ್ಥಿಕ	ಭೌತಿಕ	ಶೇಕಡಾ	ಆರ್ಥಿಕ	ಶೇಕಡಾ
	ವಲಯ 1														
1	ರಸ್ತೆ	1	1.83	2	16.71	6	29.86	7	34.15	7	35.11	23		117.66	
2	ಚರಂಡಿ											0		0	
3	ರಸ್ತೆ ಮತ್ತು ಚರಂಡಿ ನಿರ್ಮಾಣ											0		0	
4	ಸೇತುವೆ											0		0	
	ಒಟ್ಟು	1	1.83	2	16.71	6	29.86	7	34.15	7	35.11	23	88.46	117.66	93.96
	ವಲಯ 2														
5	ಸಮುದಾಯ ಭವನ	1	3.45					1	1.13						
	ಒಟ್ಟು	1	3.45	0	0	0	0	1	1.13	0	0	2	7.69	4.58	3.66
	ವಲಯ 3														
6	ಕುಡಿಯುವ ನೀರು							1	2.98						
7	ಭೂ ಸಂರಕ್ಷಣೆ ಮತ್ತು ಸಸಿ ನೆಡುವಿಕೆ														
8	ಸಣ್ಣ ನೀರಾವರಿ														
	ಒಟ್ಟು	0	0	0	0	0	0	1	2.98	0	0	1	3.85	2.98	2.38
	ಎಲ್ಲಾ ಸೇರಿದ ಒಟ್ಟು	2	5.28	2	16.71	6	29.86	9	38.26	7	35.11	26		125.22	

ವಿಧಾನಸಭಾ ಕ್ಷೇತ್ರದ ಹೆಸರು : ಮಂಗಳೂರು ಉತ್ತರ

ಕ್ರಮ. ಸಂಖ್ಯೆ	ಕಾಮಗಾರಿಗಳು	2009-10		2010-11		2011-12		2012-13		2013-14		ಒಟ್ಟು				
		ಭೌತಿಕ	ಆರ್ಥಿಕ	ಭೌತಿಕ	ಆರ್ಥಿಕ	ಭೌತಿಕ	ಆರ್ಥಿಕ	ಭೌತಿಕ	ಆರ್ಥಿಕ	ಭೌತಿಕ	ಆರ್ಥಿಕ	ಭೌತಿಕ	ಶೇಕಡಾ	ಆರ್ಥಿಕ	ಶೇಕಡಾ	
	ವಲಯ 1															
1	ರಸ್ತೆ	1	1.95	3	5.92	6	29.68	7	34.59	9	37.46	26		109.6		
2	ಚರಂಡಿ	2	3.82	4	10.96							6		14.78		
3	ರಸ್ತೆ ಮತ್ತು ಚರಂಡಿ ನಿರ್ಮಾಣ											0		0		
4	ಸೇತುವೆ											0		0		
	ಒಟ್ಟು	3	5.77	7	16.88	6	29.68	7	34.59	9	37.46	32	91.43	124.38	96.18	
	ವಲಯ 2															
5	ಸಮುದಾಯ ಭವನ															
	ಒಟ್ಟು	0	0	0	0	0	0	0	0	0	0	0	-	0	-	
	ವಲಯ 3															
6	ಕುಡಿಯುವ ನೀರು							2	4.94	1	-					
7	ಭೂ ಸಂರಕ್ಷಣೆ ಮತ್ತು ಸಸಿ ನೆಡುವಿಕೆ															
8	ಸಣ್ಣ ನೀರಾವರಿ															
	ಒಟ್ಟು	0	0	0	0	0	0	2	4.94	1	0	3	8.57	4.94	3.82	
	ಎಲ್ಲಾ ಸೇರಿದ ಒಟ್ಟು	3	5.77	7	16.88	6	29.68	9	39.53	10	37.46	35		129.32		

ವಿಧಾನಸಭಾ ಕ್ಷೇತ್ರದ ಹೆಸರು : ಮಂಗಳೂರು ದಕ್ಷಿಣ

ಕ್ರಮ. ಸಂಖ್ಯೆ	ಕಾಮಗಾರಿಗಳು	2009-10		2010-11		2011-12		2012-13		2013-14		ಒಟ್ಟು				
		ಭೌತಿಕ	ಆರ್ಥಿಕ	ಭೌತಿಕ	ಆರ್ಥಿಕ	ಭೌತಿಕ	ಆರ್ಥಿಕ	ಭೌತಿಕ	ಆರ್ಥಿಕ	ಭೌತಿಕ	ಆರ್ಥಿಕ	ಭೌತಿಕ	ಶೇಕಡಾ	ಆರ್ಥಿಕ	ಶೇಕಡಾ	
	ವಲಯ 1															
1	ರಸ್ತೆ							1	3.00	3	10.12	4		13.12		
2	ಚರಂಡಿ									1	4.97	1		4.97		
3	ರಸ್ತೆ ಮತ್ತು ಚರಂಡಿ ನಿರ್ಮಾಣ											0		0		
4	ಸೇತುವೆ											0		0		
	ಒಟ್ಟು	0	0	0	0	0	0	1	3	4	15.09	5	26.32	18.09	14.34	
	ವಲಯ 2															
5	ಸಮುದಾಯ ಭವನ	2	5.82	4	16.82	3	29.99	3	37.00	2	18.45					
	ಒಟ್ಟು	2	5.82	4	16.82	3	29.99	3	37	2	18.45	14	73.68	108.08	85.66	
	ವಲಯ 3															
6	ಕುಡಿಯುವ ನೀರು															
7	ಭೂ ಸಂರಕ್ಷಣೆ ಮತ್ತು ಸಸಿ ನೆಡುವಿಕೆ															
8	ಸಣ್ಣ ನೀರಾವರಿ															
	ಒಟ್ಟು	0	0	0	0	0	0	0	0	0	0	0	-	0	-	
	ಎಲ್ಲಾ ಸೇರಿದ ಒಟ್ಟು	2	5.82	4	16.82	3	29.99	4	40.00	6	33.54	19		126.17		

ವಿಧಾನಸಭಾ ಕ್ಷೇತ್ರದ ಹೆಸರು : ಮಡಿಕೇರಿ

ಕ್ರಮ. ಸಂಖ್ಯೆ	ಕಾಮಗಾರಿಗಳು	2009-10		2010-11		2011-12		2012-13		2013-14		ಒಟ್ಟು			
		ಭೌತಿಕ	ಆರ್ಥಿಕ	ಭೌತಿಕ	ಆರ್ಥಿಕ	ಭೌತಿಕ	ಆರ್ಥಿಕ	ಭೌತಿಕ	ಆರ್ಥಿಕ	ಭೌತಿಕ	ಆರ್ಥಿಕ	ಭೌತಿಕ	ಶೇಕಡಾ	ಆರ್ಥಿಕ	ಶೇಕಡಾ
	ವಲಯ 1														
1	ರಸ್ತೆ							2	17.96	3	14.00	5		31.96	
2	ಚರಂಡಿ											0		0	
3	ರಸ್ತೆ ಮತ್ತು ಚರಂಡಿ ನಿರ್ಮಾಣ									2	12.00	2		12	
4	ಸೇತುವೆ			1	48.50	1	83.75					2		132.25	
	ಒಟ್ಟು	0	0	1	48.5	1	83.75	2	17.96	5	26	9	39.13	176.21	66.44
	ವಲಯ 2														
5	ಸಮುದಾಯ ಭವನ	2	5.81	1	9.06	4	27.77	3	34.97						
	ಒಟ್ಟು	2	5.81	1	9.06	4	27.77	3	34.97	0	0	10	43.48	77.61	29.26
	ವಲಯ 3														
6	ಕುಡಿಯುವ ನೀರು			2	6.59					2	4.80				
7	ಭೂ ಸಂರಕ್ಷಣೆ ಮತ್ತು ಸಸಿ ನೆಡುವಿಕೆ														
8	ಸಣ್ಣ ನೀರಾವರಿ														
	ಒಟ್ಟು	0	0	2	6.59	0	0	0	0	2	4.8	4	17.39	11.39	4.29
	ಎಲ್ಲಾ ಸೇರಿದ ಒಟ್ಟು	2	5.81	4	64.15	5	111.52	5	52.93	7	30.80	23		265.21	

ವಿಧಾನಸಭಾ ಕ್ಷೇತ್ರದ ಹೆಸರು : ಮಾಯಕೊಂಡ

ಕ್ರಮ. ಸಂಖ್ಯೆ	ಕಾಮಗಾರಿಗಳು	2009-10		2010-11		2011-12		2012-13		2013-14		ಒಟ್ಟು			
		ಭೌತಿಕ	ಆರ್ಥಿಕ	ಭೌತಿಕ	ಆರ್ಥಿಕ	ಭೌತಿಕ	ಆರ್ಥಿಕ	ಭೌತಿಕ	ಆರ್ಥಿಕ	ಭೌತಿಕ	ಆರ್ಥಿಕ	ಭೌತಿಕ	ಶೇಕಡಾ	ಆರ್ಥಿಕ	ಶೇಕಡಾ
	ವಲಯ 1														
1	ರಸ್ತೆ	2	5.79	3	14.78	5	29.53	11	49.85	9	37.44	30		137.39	
2	ಚರಂಡಿ			1	1.97					2	2.96	3		4.93	
3	ರಸ್ತೆ ಮತ್ತು ಚರಂಡಿ ನಿರ್ಮಾಣ											0		0	
4	ಸೇತುವೆ											0		0	
	ಒಟ್ಟು	2	5.79	4	16.75	5	29.53	11	49.85	11	40.4	33	100.00	142.32	100.00
	ವಲಯ 2														
5	ಸಮುದಾಯ ಭವನ														
	ಒಟ್ಟು	0	0	0	0	0	0	0	0	0	0	0	-	0	-
	ವಲಯ 3														
6	ಕುಡಿಯುವ ನೀರು														
7	ಭೂ ಸಂರಕ್ಷಣೆ ಮತ್ತು ಸಸಿ ನೆಡುವಿಕೆ														
8	ಸಣ್ಣ ನೀರಾವರಿ														
	ಒಟ್ಟು	0	0	0	0	0	0	0	0	0	0	0	-	0	-
	ಎಲ್ಲಾ ಸೇರಿದ ಒಟ್ಟು	2	5.79	4	16.75	5	29.53	11	49.85	11	40.40	33		142.32	

ವಿಧಾನಸಭಾ ಕ್ಷೇತ್ರದ ಹೆಸರು : ಯಲ್ಲಾಪುರ

ಕ್ರಮ. ಸಂಖ್ಯೆ	ಕಾಮಗಾರಿಗಳು	2009-10		2010-11		2011-12		2012-13		2013-14		ಒಟ್ಟು			
		ಭೌತಿಕ	ಆರ್ಥಿಕ	ಭೌತಿಕ	ಆರ್ಥಿಕ	ಭೌತಿಕ	ಆರ್ಥಿಕ	ಭೌತಿಕ	ಆರ್ಥಿಕ	ಭೌತಿಕ	ಆರ್ಥಿಕ	ಭೌತಿಕ	ಶೇಕಡಾ	ಆರ್ಥಿಕ	ಶೇಕಡಾ
	ವಲಯ 1														
1	ರಸ್ತೆ	1	1.83			2	9.65	1	17.74			4		29.22	
2	ಚರಂಡಿ	2	5.80	2	4.74							4		10.54	
3	ರಸ್ತೆ ಮತ್ತು ಚರಂಡಿ ನಿರ್ಮಾಣ											0		0	
4	ಸೇತುವೆ					6	17.19					6		17.19	
	ಒಟ್ಟು	3	7.63	2	4.74	8	26.84	1	17.74	0	0	14	31.11	56.95	47.99
	ವಲಯ 2														
5	ಸಮುದಾಯ ಭವನ	2	5.81	2	11.70	4	11.91	3	9.88	20	22.41				
	ಒಟ್ಟು	2	5.81	2	11.7	4	11.91	3	9.88	20	22.41	31	68.89	61.71	52.01
	ವಲಯ 3														
6	ಕುಡಿಯುವ ನೀರು														
7	ಭೂ ಸಂರಕ್ಷಣೆ ಮತ್ತು ಸಸಿ ನೆಡುವಿಕೆ														
8	ಸಣ್ಣ ನೀರಾವರಿ														
	ಒಟ್ಟು	0	0	0	0	0	0	0	0	0	0	0	-	0	-
	ಎಲ್ಲಾ ಸೇರಿದ ಒಟ್ಟು	5	13.44	4	16.44	12	38.75	4	27.62	20	22.41	45		118.66	

ವಿಧಾನಸಭಾ ಕ್ಷೇತ್ರದ ಹೆಸರು : ಯಮಕನಮರಡಿ

ಕ್ರಮ. ಸಂಖ್ಯೆ.	ಕಾಮಗಾರಿಗಳು	2009-10		2010-11		2011-12		2012-13		2013-14		ಒಟ್ಟು			
		ಭೌತಿಕ	ಆರ್ಥಿಕ	ಭೌತಿಕ	ಆರ್ಥಿಕ	ಭೌತಿಕ	ಆರ್ಥಿಕ	ಭೌತಿಕ	ಆರ್ಥಿಕ	ಭೌತಿಕ	ಆರ್ಥಿಕ	ಭೌತಿಕ	ಶೇಕಡಾ	ಆರ್ಥಿಕ	ಶೇಕಡಾ
	ವಲಯ 1														
1	ರಸ್ತೆ			3	14.91	2	9.77			8	31.66	13		56.34	
2	ಚರಂಡಿ							1	2.90			1		2.9	
3	ರಸ್ತೆ ಮತ್ತು ಚರಂಡಿ ನಿರ್ಮಾಣ	1	3.94									1		3.94	
4	ಸೇತುವೆ					1	63.50					1		63.5	
	ಒಟ್ಟು	1	3.94	3	14.91	3	73.27	1	2.9	8	31.66	16	57.14	126.68	61.83
	ವಲಯ 2														
5	ಸಮುದಾಯ ಭವನ	1	1.83			3	24.50	4	36.12	1	9.94				
	ಒಟ್ಟು	1	1.83	0	0	3	24.5	4	36.12	1	9.94	9	32.14	72.39	35.33
	ವಲಯ 3														
6	ಕುಡಿಯುವ ನೀರು			1	1.89					2	3.91				
7	ಭೂ ಸಂರಕ್ಷಣೆ ಮತ್ತು ಸಸಿ ನೆಡುವಿಕೆ														
8	ಸಣ್ಣ ನೀರಾವರಿ														
	ಒಟ್ಟು	0	0	1	1.89	0	0	0	0	2	3.91	3	10.71	5.8	2.83
	ಎಲ್ಲಾ ಸೇರಿದ ಒಟ್ಟು	2	5.77	4	16.80	6	97.77	5	39.02	11	45.51	28		204.87	

ವಿಧಾನಸಭಾ ಕ್ಷೇತ್ರದ ಹೆಸರು : ಚಿಕ್ಕಮಗಳೂರು

ಕ್ರಮ. ಸಂಖ್ಯೆ	ಕಾಮಗಾರಿಗಳು	2009-10		2010-11		2011-12		2012-13		2013-14		ಒಟ್ಟು				
		ಭೌತಿಕ	ಆರ್ಥಿಕ	ಭೌತಿಕ	ಆರ್ಥಿಕ	ಭೌತಿಕ	ಆರ್ಥಿಕ	ಭೌತಿಕ	ಆರ್ಥಿಕ	ಭೌತಿಕ	ಆರ್ಥಿಕ	ಭೌತಿಕ	ಶೇಕಡಾ	ಆರ್ಥಿಕ	ಶೇಕಡಾ	
	ವಲಯ 1															
1	ರಸ್ತೆ			3	16.91	6	29.89	6	36.49	9	56.33	24		139.62		
2	ಚರಂಡಿ	2	5.68					1	3.00	1	4.99	4		13.67		
3	ರಸ್ತೆ ಮತ್ತು ಚರಂಡಿ ನಿರ್ಮಾಣ											0		0		
4	ಸೇತುವೆ											0		0		
	ಒಟ್ಟು	2	5.68	3	16.91	6	29.89	7	39.49	10	61.32	28	75.68	153.29	71.63	
	ವಲಯ 2															
5	ಸಮುದಾಯ ಭವನ			2	9.97			6	45.74	1	5.00					
	ಒಟ್ಟು	0	0	2	9.97	0	0	6	45.74	1	5	9	24.32	60.71	28.37	
	ವಲಯ 3															
6	ಕುಡಿಯುವ ನೀರು															
7	ಭೂ ಸಂರಕ್ಷಣೆ ಮತ್ತು ಸಸಿ ನೆಡುವಿಕೆ															
8	ಸಣ್ಣ ನೀರಾವರಿ															
	ಒಟ್ಟು	0	0	0	0	0	0	0	0	0	0	0	-	0	-	
	ಎಲ್ಲಾ ಸೇರಿದ ಒಟ್ಟು	2	5.68	5	26.88	6	29.89	13	85.23	11	66.32	37		214		

ವಿಧಾನಸಭಾ ಕ್ಷೇತ್ರದ ಹೆಸರು : ಅರಕಲಗೂಡು

ಕ್ರಮ. ಸಂಖ್ಯೆ	ಕಾಮಗಾರಿಗಳು	2009-10		2010-11		2011-12		2012-13		2013-14		ಒಟ್ಟು			
		ಭೌತಿಕ	ಆರ್ಥಿಕ	ಭೌತಿಕ	ಆರ್ಥಿಕ	ಭೌತಿಕ	ಆರ್ಥಿಕ	ಭೌತಿಕ	ಆರ್ಥಿಕ	ಭೌತಿಕ	ಆರ್ಥಿಕ	ಭೌತಿಕ	ಶೇಕಡಾ	ಆರ್ಥಿಕ	ಶೇಕಡಾ
	ವಲಯ 1														
1	ರಸ್ತೆ	1	1.83	1	7.32	6	29.86	6	27.87			14		66.88	
2	ಚರಂಡಿ											0		0	
3	ರಸ್ತೆ ಮತ್ತು ಚರಂಡಿ ನಿರ್ಮಾಣ	1	3.98									1		3.98	
4	ಸೇತುವೆ											0		0	
	ಒಟ್ಟು	2	5.81	1	7.32	6	29.86	6	27.87	0	0	15	65.22	70.86	61.53
	ವಲಯ 2														
5	ಸಮುದಾಯ ಭವನ			1	9.98			4	11.92	3	22.40				
	ಒಟ್ಟು	0	0	1	9.98	0	0	4	11.92	3	22.4	8	34.78	44.3	38.47
	ವಲಯ 3														
6	ಕುಡಿಯುವ ನೀರು														
7	ಭೂ ಸಂರಕ್ಷಣೆ ಮತ್ತು ಸಸಿ ನೆಡುವಿಕೆ														
8	ಸಣ್ಣ ನೀರಾವರಿ														
	ಒಟ್ಟು	0	0	0	0	0	0	0	0	0	0	0	-	0	-
	ಎಲ್ಲಾ ಸೇರಿದ ಒಟ್ಟು	2	5.81	2	17.30	6	29.86	10	39.79	3	22.40	23		115.16	

ವಿಧಾನಸಭಾ ಕ್ಷೇತ್ರದ ಹೆಸರು : ಉಡುಪಿ

ಕ್ರಮ. ಸಂಖ್ಯೆ	ಕಾಮಗಾರಿಗಳು	2009-10		2010-11		2011-12		2012-13		2013-14		ಒಟ್ಟು			
		ಭೌತಿಕ	ಆರ್ಥಿಕ	ಭೌತಿಕ	ಆರ್ಥಿಕ	ಭೌತಿಕ	ಆರ್ಥಿಕ	ಭೌತಿಕ	ಆರ್ಥಿಕ	ಭೌತಿಕ	ಆರ್ಥಿಕ	ಭೌತಿಕ	ಶೇಕಡಾ	ಆರ್ಥಿಕ	ಶೇಕಡಾ
	ವಲಯ 1														
1	ರಸ್ತೆ			2	11.95	1	5.00	5	29.96	5	24.81	13		71.72	
2	ಚರಂಡಿ									2	3.95	2		3.95	
3	ರಸ್ತೆ ಮತ್ತು ಚರಂಡಿ ನಿರ್ಮಾಣ											0		0	
4	ಸೇತುವೆ	1	3.93	1	4.99							2		8.923	
	ಒಟ್ಟು	1	3.933	3	16.94	1	5	5	29.96	7	28.76	17	56.67	84.593	52.43
	ವಲಯ 2														
5	ಸಮುದಾಯ ಭವನ	2	5.48			4	28.48	4	20.79	3	22.00				
	ಒಟ್ಟು	2	5.48	0	0	4	28.48	4	20.79	3	22	13	43.33	76.75	47.57
	ವಲಯ 3														
6	ಕುಡಿಯುವ ನೀರು														
7	ಭೂ ಸಂರಕ್ಷಣೆ ಮತ್ತು ಸಸಿ ನೆಡುವಿಕೆ														
8	ಸಣ್ಣ ನೀರಾವರಿ														
	ಒಟ್ಟು	0	0	0	0	0	0	0	0	0	0	0	-	0	-
	ಎಲ್ಲಾ ಸೇರಿದ ಒಟ್ಟು	3	9.41	3	16.94	5	33.48	9	50.75	10	50.76	30		161.34	

ವಿಧಾನಸಭಾ ಕ್ಷೇತ್ರದ ಹೆಸರು : ಹಾಸನ

ಕ್ರಮ. ಸಂಖ್ಯೆ	ಕಾಮಗಾರಿಗಳು	2009-10		2010-11		2011-12		2012-13		2013-14		ಒಟ್ಟು			
		ಭೌತಿಕ	ಆರ್ಥಿಕ	ಭೌತಿಕ	ಆರ್ಥಿಕ	ಭೌತಿಕ	ಆರ್ಥಿಕ	ಭೌತಿಕ	ಆರ್ಥಿಕ	ಭೌತಿಕ	ಆರ್ಥಿಕ	ಭೌತಿಕ	ಶೇಕಡಾ	ಆರ್ಥಿಕ	ಶೇಕಡಾ
	ವಲಯ 1														
1	ರಸ್ತೆ			3	14.71	6	29.83	7	34.83	9	44.73	25		124.1	
2	ಚರಂಡಿ							2	4.99	3	7.92	5		12.91	
3	ರಸ್ತೆ ಮತ್ತು ಚರಂಡಿ ನಿರ್ಮಾಣ											0		0	
4	ಸೇತುವೆ											0		0	
	ಒಟ್ಟು	0	0	3	14.71	6	29.83	9	39.82	12	52.65	30	93.75	137.01	96.19
	ವಲಯ 2														
5	ಸಮುದಾಯ ಭವನ	2	5.42												
	ಒಟ್ಟು	2	5.42	0	0	0	0	0	0	0	0	2	6.25	5.42	3.81
	ವಲಯ 3														
6	ಕುಡಿಯುವ ನೀರು														
7	ಭೂ ಸಂರಕ್ಷಣೆ ಮತ್ತು ಸಸಿ ನೆಡುವಿಕೆ														
8	ಸಣ್ಣ ನೀರಾವರಿ														
	ಒಟ್ಟು	0	0	0	0	0	0	0	0	0	0	0	-	0	-
	ಎಲ್ಲಾ ಸೇರಿದ ಒಟ್ಟು	2	5.42	3	14.71	6	29.83	9	39.82	12	52.65	32		142.43	

ವಿಧಾನಸಭಾ ಕ್ಷೇತ್ರದ ಹೆಸರು : ಹನೂರು

ಕ್ರಮ. ಸಂಖ್ಯೆ	ಕಾಮಗಾರಿಗಳು	2009-10		2010-11		2011-12		2012-13		2013-14		ಒಟ್ಟು			
		ಭೌತಿಕ	ಆರ್ಥಿಕ	ಭೌತಿಕ	ಆರ್ಥಿಕ	ಭೌತಿಕ	ಆರ್ಥಿಕ	ಭೌತಿಕ	ಆರ್ಥಿಕ	ಭೌತಿಕ	ಆರ್ಥಿಕ	ಭೌತಿಕ	ಶೇಕಡಾ	ಆರ್ಥಿಕ	ಶೇಕಡಾ
	ವಲಯ 1														
1	ರಸ್ತೆ	1	1.83	3	14.76	6	29.78	1	4.93			11		51.3	
2	ಚರಂಡಿ			1	1.80			2	4.97	1	1.90	4		8.67	
3	ರಸ್ತೆ ಮತ್ತು ಚರಂಡಿ ನಿರ್ಮಾಣ							6	29.84	9	39.96	15		69.8	
4	ಸೇತುವೆ	1	1.83	4	16.56	6	29.78	9	39.74	10	41.86	30		129.77	
	ಒಟ್ಟು											0		0	
	ವಲಯ 2	1	3.39												
5	ಸಮುದಾಯ ಭವನ	1	3.39	0	0	0	0	0	0	0	0	0	-	0	-
	ಒಟ್ಟು														
	ವಲಯ 3														
6	ಕುಡಿಯುವ ನೀರು														
7	ಭೂ ಸಂರಕ್ಷಣೆ ಮತ್ತು ಸಸಿ ನೆಡುವಿಕೆ														
8	ಸಣ್ಣ ನೀರಾವರಿ	0	0	0	0	0	0	0	0	0	0				
	ಒಟ್ಟು	2	5.22	4	16.56	6	29.78	9	39.74	10	41.86	31		133.16	

ವಿಧಾನಸಭಾ ಕ್ಷೇತ್ರದ ಹೆಸರು : ಹಾನಗಲ್

ಕ್ರಮ. ಸಂಖ್ಯೆ	ಕಾಮಗಾರಿಗಳು	2009-10		2010-11		2011-12		2012-13		2013-14		ಒಟ್ಟು			
		ಭೌತಿಕ	ಆರ್ಥಿಕ	ಭೌತಿಕ	ಆರ್ಥಿಕ	ಭೌತಿಕ	ಆರ್ಥಿಕ	ಭೌತಿಕ	ಆರ್ಥಿಕ	ಭೌತಿಕ	ಆರ್ಥಿಕ	ಭೌತಿಕ	ಶೇಕಡಾ	ಆರ್ಥಿಕ	ಶೇಕಡಾ
	ವಲಯ 1														
1	ರಸ್ತೆ	1	3.89	2	15.33	1	4.98			8	40.00	12		64.2	
2	ಚರಂಡಿ											0		0	
3	ರಸ್ತೆ ಮತ್ತು ಚರಂಡಿ ನಿರ್ಮಾಣ					1	23.86	3	35.12			4		58.98	
4	ಸೇತುವೆ											0		0	
	ಒಟ್ಟು	1	3.89	2	15.33	2	28.84	3	35.12	8	40	16	72.73	123.18	76.76
	ವಲಯ 2														
5	ಸಮುದಾಯ ಭವನ	2	3.26			4	34.03								
	ಒಟ್ಟು	2	3.26	0	0	4	34.03	0	0	0	0	6	27.27	37.29	23.24
	ವಲಯ 3														
6	ಕುಡಿಯುವ ನೀರು														
7	ಭೂ ಸಂರಕ್ಷಣೆ ಮತ್ತು ಸಸಿ ನೆಡುವಿಕೆ														
8	ಸಣ್ಣ ನೀರಾವರಿ														
	ಒಟ್ಟು	0	0	0	0	0	0	0	0	0	0	0	-	0	-
	ಎಲ್ಲಾ ಸೇರಿದ ಒಟ್ಟು	3	7.15	2	15.33	6	62.87	3	35.12	8	40.00	22		160.47	

ವಿಧಾನಸಭಾ ಕ್ಷೇತ್ರದ ಹೆಸರು : ಹಳಿಯಾಲ್

ಕ್ರಮ. ಸಂಖ್ಯೆ	ಕಾಮಗಾರಿಗಳು	2009-10		2010-11		2011-12		2012-13		2013-14		ಒಟ್ಟು			
		ಭೌತಿಕ	ಆರ್ಥಿಕ	ಭೌತಿಕ	ಆರ್ಥಿಕ	ಭೌತಿಕ	ಆರ್ಥಿಕ	ಭೌತಿಕ	ಆರ್ಥಿಕ	ಭೌತಿಕ	ಆರ್ಥಿಕ	ಭೌತಿಕ	ಶೇಕಡಾ	ಆರ್ಥಿಕ	ಶೇಕಡಾ
	ವಲಯ 1														
1	ರಸ್ತೆ					5	23.28	3	14.75	8	21.58	16		59.61	
2	ಚರಂಡಿ							3	9.96			3		9.96	
3	ರಸ್ತೆ ಮತ್ತು ಚರಂಡಿ ನಿರ್ಮಾಣ											0		0	
4	ಸೇತುವೆ							1	4.97			1		4.97	
	ಒಟ್ಟು	0	0	0	0	5	23.28	7	29.68	8	21.58	20	68.97	74.54	60.66
	ವಲಯ 2														
5	ಸಮುದಾಯ ಭವನ	4	9.45	1	9.91	1	24.00			2	4.98				
	ಒಟ್ಟು	4	9.45	1	9.91	1	24	0	0	2	4.98	8	27.59	48.34	39.34
	ವಲಯ 3														
6	ಕುಡಿಯುವ ನೀರು														
7	ಭೂ ಸಂರಕ್ಷಣೆ ಮತ್ತು ಸಸಿ ನೆಡುವಿಕೆ														
8	ಸಣ್ಣ ನೀರಾವರಿ									1	-				
	ಒಟ್ಟು	0	0	0	0	0	0	0	0	1	0	1	3.45	0	-
	ಎಲ್ಲಾ ಸೇರಿದ ಒಟ್ಟು	4	9.45	1	9.91	6	47.28	7	29.68	11	26.56	29		122.88	

ವಿಧಾನಸಭಾ ಕ್ಷೇತ್ರದ ಹೆಸರು : ಹಾವೇರಿ

ಕ್ರಮ. ಸಂಖ್ಯೆ	ಕಾಮಗಾರಿಗಳು	2009-10		2010-11		2011-12		2012-13		2013-14		ಒಟ್ಟು			
		ಭೌತಿಕ	ಆರ್ಥಿಕ	ಭೌತಿಕ	ಆರ್ಥಿಕ	ಭೌತಿಕ	ಆರ್ಥಿಕ	ಭೌತಿಕ	ಆರ್ಥಿಕ	ಭೌತಿಕ	ಆರ್ಥಿಕ	ಭೌತಿಕ	ಶೇಕಡಾ	ಆರ್ಥಿಕ	ಶೇಕಡಾ
	ವಲಯ 1														
1	ರಸ್ತೆ	3	11.79	2	9.72	6	29.42	6	35.82	9	43.00	26		129.75	
2	ಚರಂಡಿ											0		0	
3	ರಸ್ತೆ ಮತ್ತು ಚರಂಡಿ ನಿರ್ಮಾಣ											0		0	
4	ಸೇತುವೆ											0		0	
	ಒಟ್ಟು	3	11.79	2	9.72	6	29.42	6	35.82	9	43	26	96.30	129.75	94.96
	ವಲಯ 2														
5	ಸಮುದಾಯ ಭವನ														
	ಒಟ್ಟು	0	0	0	0	0	0	0	0	0	0	0	-	0	-
	ವಲಯ 3														
7	ಕುಡಿಯುವ ನೀರು														
8	ಭೂ ಸಂರಕ್ಷಣೆ ಮತ್ತು ಸಸಿ ನೆಡುವಿಕೆ														
9	ಸಣ್ಣ ನೀರಾವರಿ			1	6.88										
	ಒಟ್ಟು	0	0	1	6.88	0	0	0	0	0	0	1	3.70	6.88	5.04
	ಎಲ್ಲಾ ಸೇರಿದ ಒಟ್ಟು	3	11.79	3	16.60	6	29.42	6	35.82	9	43.00	27		136.63	

ವಿಧಾನಸಭಾ ಕ್ಷೇತ್ರದ ಹೆಸರು : ಹುಕ್ಕೇರಿ

ಕ್ರಮ. ಸಂಖ್ಯೆ.	ಕಾಮಗಾರಿಗಳು	2009-10		2010-11		2011-12		2012-13		2013-14		ಒಟ್ಟು			
		ಭೌತಿಕ	ಆರ್ಥಿಕ	ಭೌತಿಕ	ಆರ್ಥಿಕ	ಭೌತಿಕ	ಆರ್ಥಿಕ	ಭೌತಿಕ	ಆರ್ಥಿಕ	ಭೌತಿಕ	ಆರ್ಥಿಕ	ಭೌತಿಕ	ಶೇಕಡಾ	ಆರ್ಥಿಕ	ಶೇಕಡಾ
	ವಲಯ 1														
1	ರಸ್ತೆ	2	5.82	2	16.67	2	30.00	1	11.53	6	40.41	13		104.43	
2	ಚರಂಡಿ							2	14.31			2		14.31	
3	ರಸ್ತೆ ಮತ್ತು ಚರಂಡಿ ನಿರ್ಮಾಣ							1	12.97	1	9.91	2		22.88	
4	ಸೇತುವೆ											0		0	
	ಒಟ್ಟು	2	5.82	2	16.67	2	30	4	38.81	7	50.32	17	100.00	141.62	100.00
	ವಲಯ 2														
5	ಸಮುದಾಯ ಭವನ														
	ಒಟ್ಟು	0	0	0	0	0	0	0	0	0	0	0	-	0	-
	ವಲಯ 3														
6	ಕುಡಿಯುವ ನೀರು														
7	ಭೂ ಸಂರಕ್ಷಣೆ ಮತ್ತು ಸಸಿ ನೆಡುವಿಕೆ														
8	ಸಣ್ಣ ನೀರಾವರಿ														
	ಒಟ್ಟು	0	0	0	0	0	0	0	0	0	0	0	-	0	-
	ಎಲ್ಲಾ ಸೇರಿದ ಒಟ್ಟು	2	5.82	2	16.67	2	30.00	4	38.81	7	50.32	17		141.62	

ವಿಧಾನಸಭಾ ಕ್ಷೇತ್ರದ ಹೆಸರು : ಹುಣಸೂರು

ಕ್ರಮ. ಸಂಖ್ಯೆ	ಕಾಮಗಾರಿಗಳು	2009-10		2010-11		2011-12		2012-13		2013-14		ಒಟ್ಟು			
		ಭೌತಿಕ	ಆರ್ಥಿಕ	ಭೌತಿಕ	ಆರ್ಥಿಕ	ಭೌತಿಕ	ಆರ್ಥಿಕ	ಭೌತಿಕ	ಆರ್ಥಿಕ	ಭೌತಿಕ	ಆರ್ಥಿಕ	ಭೌತಿಕ	ಶೇಕಡಾ	ಆರ್ಥಿಕ	ಶೇಕಡಾ
	ವಲಯ 1														
1	ರಸ್ತೆ	2	5.80	2	6.92	4	19.74	3	16.17			11		48.63	
2	ಚರಂಡಿ			2	9.80			1	2.48			3		12.28	
3	ರಸ್ತೆ ಮತ್ತು ಚರಂಡಿ ನಿರ್ಮಾಣ					2	9.71	2	18.44			4		28.15	
4	ಸೇತುವೆ									1	34.40	1		34.4	
	ಒಟ್ಟು	2	5.8	4	16.72	6	29.45	6	37.09	1	34.4	19	100.00	123.46	100.00
	ವಲಯ 2														
5	ಸಮುದಾಯ ಭವನ														
	ಒಟ್ಟು	0	0	0	0	0	0	0	0	0	0	0	-	0	-
	ವಲಯ 3														
6	ಕುಡಿಯುವ ನೀರು														
7	ಭೂ ಸಂರಕ್ಷಣೆ ಮತ್ತು ಸಸಿ ನೆಡುವಿಕೆ														
8	ಸಣ್ಣ ನೀರಾವರಿ														
	ಒಟ್ಟು	0	0	0	0	0	0	0	0	0	0	0	-	0	-
	ಎಲ್ಲಾ ಸೇರಿದ ಒಟ್ಟು	2	5.80	4	16.72	6	29.45	6	37.09	1	34.40	19		123.46	

ವಿಧಾನಸಭಾ ಕ್ಷೇತ್ರದ ಹೆಸರು : ಹೊನ್ನಾಳಿ

ಕ್ರಮ. ಸಂಖ್ಯೆ	ಕಾಮಗಾರಿಗಳು	2009-10		2010-11		2011-12		2012-13		2013-14		ಒಟ್ಟು			
		ಭೌತಿಕ	ಆರ್ಥಿಕ	ಭೌತಿಕ	ಆರ್ಥಿಕ	ಭೌತಿಕ	ಆರ್ಥಿಕ	ಭೌತಿಕ	ಆರ್ಥಿಕ	ಭೌತಿಕ	ಆರ್ಥಿಕ	ಭೌತಿಕ	ಶೇಕಡಾ	ಆರ್ಥಿಕ	ಶೇಕಡಾ
	ವಲಯ 1														
1	ರಸ್ತೆ	2	5.79	3	14.73	4	19.64	11	53.69	4	30.95	24		124.8	
2	ಚರಂಡಿ			1	1.98							1		1.98	
3	ರಸ್ತೆ ಮತ್ತು ಚರಂಡಿ ನಿರ್ಮಾಣ											0		0	
4	ಸೇತುವೆ					1	10.47					1		10.47	
	ಒಟ್ಟು	2	5.79	4	16.71	5	30.11	11	53.69	4	30.95	26	89.66	137.25	93.41
	ವಲಯ 2														
5	ಸಮುದಾಯ ಭವನ					1	2.97	1	4.74						
	ಒಟ್ಟು	0	0	0	0	1	2.97	1	4.74	0	0	2	6.90	7.71	5.25
	ವಲಯ 3														
6	ಕುಡಿಯುವ ನೀರು									1	1.97				
7	ಭೂ ಸಂರಕ್ಷಣೆ ಮತ್ತು ಸಸಿ ನೆಡುವಿಕೆ														
8	ಸಣ್ಣ ನೀರಾವರಿ														
	ಒಟ್ಟು	0	0	0	0	0	0	0	0	1	1.97	1	3.45	1.97	1.34
	ಎಲ್ಲಾ ಸೇರಿದ ಒಟ್ಟು	2	5.79	4	16.71	6	33.08	12	58.43	5	32.92	29		146.93	

ವಿಧಾನಸಭಾ ಕ್ಷೇತ್ರದ ಹೆಸರು : ಹೊಳೆನರಸೀಪುರ

ಕ್ರಮ. ಸಂಖ್ಯೆ	ಕಾಮಗಾರಿಗಳು	2009-10		2010-11		2011-12		2012-13		2013-14		ಒಟ್ಟು				
		ಭೌತಿಕ	ಆರ್ಥಿಕ	ಭೌತಿಕ	ಆರ್ಥಿಕ	ಭೌತಿಕ	ಆರ್ಥಿಕ	ಭೌತಿಕ	ಆರ್ಥಿಕ	ಭೌತಿಕ	ಆರ್ಥಿಕ	ಭೌತಿಕ	ಶೇಕಡಾ	ಆರ್ಥಿಕ	ಶೇಕಡಾ	
	ವಲಯ 1															
1	ರಸ್ತೆ					2	9.98	5	19.92			7		29.9		
2	ಚರಂಡಿ											0		0		
3	ರಸ್ತೆ ಮತ್ತು ಚರಂಡಿ ನಿರ್ಮಾಣ											0		0		
4	ಸೇತುವೆ											0		0		
	ಒಟ್ಟು	0	0	0	0	2	9.98	5	19.92	0	0	7	33.33	29.9	26.78	
	ವಲಯ 2															
5	ಸಮುದಾಯ ಭವನ	3	5.76	2	16.95	2	19.51	2	18.78	5	20.77					
	ಒಟ್ಟು	3	5.76	2	16.95	2	19.51	2	18.78	5	20.77	14	66.67	81.77	73.22	
	ವಲಯ 3															
6	ಕುಡಿಯುವ ನೀರು															
7	ಭೂ ಸಂರಕ್ಷಣೆ ಮತ್ತು ಸಸಿ ನೆಡುವಿಕೆ															
8	ಸಣ್ಣ ನೀರಾವರಿ															
	ಒಟ್ಟು	0	0	0	0	0	0	0	0	0	0	0	-	0	-	
	ಎಲ್ಲಾ ಸೇರಿದ ಒಟ್ಟು	3	5.76	2	16.95	4	29.49	7	38.70	5	20.77	21		111.67		

ವಿಧಾನಸಭಾ ಕ್ಷೇತ್ರದ ಹೆಸರು : ಹೆಚ್.ಡಿ. ಕೋಟೆ

ಕ್ರಮ. ಸಂಖ್ಯೆ	ಕಾಮಗಾರಿಗಳು	2009-10		2010-11		2011-12		2012-13		2013-14		ಒಟ್ಟು			
		ಭೌತಿಕ	ಆರ್ಥಿಕ	ಭೌತಿಕ	ಆರ್ಥಿಕ	ಭೌತಿಕ	ಆರ್ಥಿಕ	ಭೌತಿಕ	ಆರ್ಥಿಕ	ಭೌತಿಕ	ಆರ್ಥಿಕ	ಭೌತಿಕ	ಶೇಕಡಾ	ಆರ್ಥಿಕ	ಶೇಕಡಾ
	ವಲಯ 1														
1	ರಸ್ತೆ			1	4.96	6	29.59	5	20.12	8	38.56	20		93.23	
2	ಚರಂಡಿ	1	1.82	1	1.98			1	4.46	2	8.92	5		17.18	
3	ರಸ್ತೆ ಮತ್ತು ಚರಂಡಿ ನಿರ್ಮಾಣ							1	1.92			1		1.92	
4	ಸೇತುವೆ											0		0	
	ಒಟ್ಟು	1	1.82	2	6.94	6	29.59	7	26.5	10	47.48	26	78.79	112.33	71.91
	ವಲಯ 2														
5	ಸಮುದಾಯ ಭವನ	1	3.88	2	24.03	1	10.79	1	-	1	4.80				
	ಒಟ್ಟು	1	3.88	2	24.03	1	10.79	1	0	1	4.8	6	18.18	43.5	27.85
	ವಲಯ 3														
6	ಕುಡಿಯುವ ನೀರು							1	0.39						
7	ಭೂ ಸಂರಕ್ಷಣೆ ಮತ್ತು ಸಸಿ ನೆಡುವಿಕೆ														
8	ಸಣ್ಣ ನೀರಾವರಿ														
	ಒಟ್ಟು	0	0	0	0	0	0	1	0.39	0	0	1	3.03	0.39	0.25
	ಎಲ್ಲಾ ಸೇರಿದ ಒಟ್ಟು	2	5.70	4	30.97	7	40.38	9	26.89	11	52.28	33		156.22	

ವಿಧಾನಸಭಾ ಕ್ಷೇತ್ರದ ಹೆಸರು : ಕಾಫಿ

ಕ್ರಮ. ಸಂಖ್ಯೆ	ಕಾಮಗಾರಿಗಳು	2009-10		2010-11		2011-12		2012-13		2013-14		ಒಟ್ಟು			
		ಭೌತಿಕ	ಆರ್ಥಿಕ	ಭೌತಿಕ	ಆರ್ಥಿಕ	ಭೌತಿಕ	ಆರ್ಥಿಕ	ಭೌತಿಕ	ಆರ್ಥಿಕ	ಭೌತಿಕ	ಆರ್ಥಿಕ	ಭೌತಿಕ	ಶೇಕಡಾ	ಆರ್ಥಿಕ	ಶೇಕಡಾ
	ವಲಯ 1														
1	ರಸ್ತೆ	1	1.83	3	11.91	7	34.94	3	9.98	8	32.27	22		90.93	
2	ಚರಂಡಿ											0		0	
3	ರಸ್ತೆ ಮತ್ತು ಚರಂಡಿ ನಿರ್ಮಾಣ											0		0	
4	ಸೇತುವೆ	1	4.98	1	4.97							2		9.95	
	ಒಟ್ಟು	2	6.81	4	16.88	7	34.94	3	9.98	8	32.27	24	75.00	100.88	78.00
	ವಲಯ 2														
5	ಸಮುದಾಯ ಭವನ	2	3.49			3	24.96			3					
	ಒಟ್ಟು	2	3.49	0	0	3	24.96	0	0	3	0	8	25.00	28.45	22.00
	ವಲಯ 3														
6	ಕುಡಿಯುವ ನೀರು														
7	ಭೂ ಸಂರಕ್ಷಣೆ ಮತ್ತು ಸಸಿ ನೆಡುವಿಕೆ														
8	ಸಣ್ಣ ನೀರಾವರಿ														
	ಒಟ್ಟು	0	0	0	0	0	0	0	0	0	0	0	-	0	-
	ಎಲ್ಲಾ ಸೇರಿದ ಒಟ್ಟು	4	10.30	4	16.88	10	59.90	3	9.98	11	32.27	32		129.33	

ವಿಧಾನಸಭಾ ಕ್ಷೇತ್ರದ ಹೆಸರು : ಕಲಘಟಗಿ

ಕ್ರಮ. ಸಂಖ್ಯೆ	ಕಾಮಗಾರಿಗಳು	2009-10		2010-11		2011-12		2012-13		2013-14		ಒಟ್ಟು			
		ಭೌತಿಕ	ಆರ್ಥಿಕ	ಭೌತಿಕ	ಆರ್ಥಿಕ	ಭೌತಿಕ	ಆರ್ಥಿಕ	ಭೌತಿಕ	ಆರ್ಥಿಕ	ಭೌತಿಕ	ಆರ್ಥಿಕ	ಭೌತಿಕ	ಶೇಕಡಾ	ಆರ್ಥಿಕ	ಶೇಕಡಾ
	ವಲಯ 1														
1	ರಸ್ತೆ					4	27.63	3	14.02	7	30.65	14		72.3	
2	ಚರಂಡಿ									1	1.97	1		1.97	
3	ರಸ್ತೆ ಮತ್ತು ಚರಂಡಿ ನಿರ್ಮಾಣ			1	6.75							1		6.75	
4	ಸೇತುವೆ											0		0	
	ಒಟ್ಟು	0	0	1	6.75	4	27.63	3	14.02	8	32.62	16	64.00	81.02	65.42
	ವಲಯ 2														
5	ಸಮುದಾಯ ಭವನ	2	3.85	1	9.97			5	22.69	1	6.31				
	ಒಟ್ಟು	2	3.85	1	9.97	0	0	5	22.69	1	6.31	9	36.00	42.82	34.58
	ವಲಯ 3														
6	ಕುಡಿಯುವ ನೀರು														
7	ಭೂ ಸಂರಕ್ಷಣೆ ಮತ್ತು ಸಸಿ ನೆಡುವಿಕೆ														
8	ಸಣ್ಣ ನೀರಾವರಿ														
	ಒಟ್ಟು	0	0	0	0	0	0	0	0	0	0	0	-	0	-
	ಎಲ್ಲಾ ಸೇರಿದ ಒಟ್ಟು	2	3.85	2	16.72	4	27.63	8	36.71	9	38.93	25		123.84	

ವಿಧಾನಸಭಾ ಕ್ಷೇತ್ರದ ಹೆಸರು : ಕುಮಟ

ಕ್ರಮ. ಸಂಖ್ಯೆ	ಕಾಮಗಾರಿಗಳು	2009-10		2010-11		2011-12		2012-13		2013-14		ಒಟ್ಟು			
		ಭೌತಿಕ	ಆರ್ಥಿಕ	ಭೌತಿಕ	ಆರ್ಥಿಕ	ಭೌತಿಕ	ಆರ್ಥಿಕ	ಭೌತಿಕ	ಆರ್ಥಿಕ	ಭೌತಿಕ	ಆರ್ಥಿಕ	ಭೌತಿಕ	ಶೇಕಡಾ	ಆರ್ಥಿಕ	ಶೇಕಡಾ
	ವಲಯ 1														
1	ರಸ್ತೆ			1	4.79	6	26.56	7	24.66	9	29.61	23		85.62	
2	ಚರಂಡಿ			1	2.97					2	1.98	3		4.95	
3	ರಸ್ತೆ ಮತ್ತು ಚರಂಡಿ ನಿರ್ಮಾಣ	1	5.45									1		5.45	
4	ಸೇತುವೆ											0		0	
	ಒಟ್ಟು	1	5.45	2	7.76	6	26.56	7	24.66	11	31.59	27	79.41	96.02	88.02
	ವಲಯ 2														
5	ಸಮುದಾಯ ಭವನ	2	5.59	3	5.49					2	1.99				
	ಒಟ್ಟು	2	5.59	3	5.49	0	0	0	0	2	1.99	7	20.59	13.07	11.98
	ವಲಯ 3														
6	ಕುಡಿಯುವ ನೀರು														
7	ಭೂ ಸಂರಕ್ಷಣೆ ಮತ್ತು ಸಸಿ ನೆಡುವಿಕೆ														
8	ಸಣ್ಣ ನೀರಾವರಿ														
	ಒಟ್ಟು	0	0	0	0	0	0	0	0	0	0	0	-	0	-
	ಎಲ್ಲಾ ಸೇರಿದ ಒಟ್ಟು	3	11.04	5	13.25	6	26.56	7	24.66	13	33.58	34		109.09	

ವಿಧಾನಸಭಾ ಕ್ಷೇತ್ರದ ಹೆಸರು : ಕುಂದಾಪುರ

ಕ್ರಮ. ಸಂಖ್ಯೆ.	ಕಾಮಗಾರಿಗಳು	2009-10		2010-11		2011-12		2012-13		2013-14		ಒಟ್ಟು			
		ಭೌತಿಕ	ಆರ್ಥಿಕ	ಭೌತಿಕ	ಆರ್ಥಿಕ	ಭೌತಿಕ	ಆರ್ಥಿಕ	ಭೌತಿಕ	ಆರ್ಥಿಕ	ಭೌತಿಕ	ಆರ್ಥಿಕ	ಭೌತಿಕ	ಶೇಕಡಾ	ಆರ್ಥಿಕ	ಶೇಕಡಾ
	ವಲಯ 1														
1	ರಸ್ತೆ	3	10.64	2	11.66	3	14.98	9	42.86	8	47.64	25		127.78	
2	ಚರಂಡಿ							1	2.99			1		2.99	
3	ರಸ್ತೆ ಮತ್ತು ಚರಂಡಿ ನಿರ್ಮಾಣ			1	4.98							1		4.98	
4	ಸೇತುವೆ					4	49.79	1	3.00	1	4.87	6		57.66	
	ಒಟ್ಟು	3	10.64	3	16.64	7	64.77	11	48.85	9	52.51	33	97.06	193.41	100.00
	ವಲಯ 2														
5	ಸಮುದಾಯ ಭವನ									1					
	ಒಟ್ಟು	0	0	0	0	0	0	0	0	1	0	1	2.94	0	-
	ವಲಯ 3														
6	ಕುಡಿಯುವ ನೀರು														
7	ಭೂ ಸಂರಕ್ಷಣೆ ಮತ್ತು ಸಸಿ ನೆಡುವಿಕೆ														
8	ಸಣ್ಣ ನೀರಾವರಿ														
	ಒಟ್ಟು	0	0	0	0	0	0	0	0	0	0	0	-	0	-
	ಎಲ್ಲಾ ಸೇರಿದ ಒಟ್ಟು	3	10.64	3	16.64	7	64.77	11	48.85	10	52.51	34		193.41	

ವಿಧಾನಸಭಾ ಕ್ಷೇತ್ರದ ಹೆಸರು : ಕಾರವಾರ

ಕ್ರಮ. ಸಂಖ್ಯೆ	ಕಾಮಗಾರಿಗಳು	2009-10		2010-11		2011-12		2012-13		2013-14		ಒಟ್ಟು			
		ಭೌತಿಕ	ಆರ್ಥಿಕ	ಭೌತಿಕ	ಆರ್ಥಿಕ	ಭೌತಿಕ	ಆರ್ಥಿಕ	ಭೌತಿಕ	ಆರ್ಥಿಕ	ಭೌತಿಕ	ಆರ್ಥಿಕ	ಭೌತಿಕ	ಶೇಕಡಾ	ಆರ್ಥಿಕ	ಶೇಕಡಾ
	ವಲಯ 1														
1	ರಸ್ತೆ														
2	ಚರಂಡಿ			2	9.85	1	-	2	9.97	9	35.20	14		55.02	
3	ರಸ್ತೆ ಮತ್ತು ಚರಂಡಿ ನಿರ್ಮಾಣ	1	1.83	1	1.83			1	2.00			3		5.66	
4	ಸೇತುವೆ					1	4.99					1		4.99	
	ಒಟ್ಟು	1	1.83	3	11.68	2	4.99	3	11.97	9	35.2	18		65.67	
	ವಲಯ 2											0		0	
5	ಸಮುದಾಯ ಭವನ	4	11.54			2	8.35								
	ಒಟ್ಟು	4	11.54	0	0	2	8.35	0	0	0	0				
	ವಲಯ 3											0		0	
6	ಕುಡಿಯುವ ನೀರು														
7	ಭೂ ಸಂರಕ್ಷಣೆ ಮತ್ತು ಸಸಿ ನೆಡುವಿಕೆ														
8	ಸಣ್ಣ ನೀರಾವರಿ														
	ಒಟ್ಟು	0	0	0	0	0	0	0	0	0	0				
	ಎಲ್ಲಾ ಸೇರಿದ ಒಟ್ಟು	5	13.37	3	11.68	4	13.34	3	11.97	9	35.20	24		85.56	

ವಿಧಾನಸಭಾ ಕ್ಷೇತ್ರದ ಹೆಸರು : ಕಾರ್ಕಳ

ಕ್ರಮ. ಸಂಖ್ಯೆ	ಕಾಮಗಾರಿಗಳು	2009-10		2010-11		2011-12		2012-13		2013-14		ಒಟ್ಟು			
		ಭೌತಿಕ	ಆರ್ಥಿಕ	ಭೌತಿಕ	ಆರ್ಥಿಕ	ಭೌತಿಕ	ಆರ್ಥಿಕ	ಭೌತಿಕ	ಆರ್ಥಿಕ	ಭೌತಿಕ	ಆರ್ಥಿಕ	ಭೌತಿಕ	ಶೇಕಡಾ	ಆರ್ಥಿಕ	ಶೇಕಡಾ
	ವಲಯ 1														
1	ರಸ್ತೆ	3	11.01	2	11.81	5	24.78	7	34.40	3	15.00	20		97	
2	ಚರಂಡಿ					1	4.85					1		4.85	
3	ರಸ್ತೆ ಮತ್ತು ಚರಂಡಿ ನಿರ್ಮಾಣ									1	2.00	1		2	
4	ಸೇತುವೆ			1	4.98							1		4.98	
	ಒಟ್ಟು	3	11.01	3	16.79	6	29.63	7	34.4	4	17	23	79.31	108.83	86.56
	ವಲಯ 2														
5	ಸಮುದಾಯ ಭವನ			1	2.91					4	12.00				
	ಒಟ್ಟು	0	0	1	2.91	0	0	0	0	4	12	5	17.24	14.91	11.86
	ವಲಯ 3														
6	ಕುಡಿಯುವ ನೀರು							1	1.99						
7	ಭೂ ಸಂರಕ್ಷಣೆ ಮತ್ತು ಸಸಿ ನೆಡುವಿಕೆ														
8	ಸಣ್ಣ ನೀರಾವರಿ														
	ಒಟ್ಟು	0	0	0	0	0	0	1	1.99	0	0	1	3.45	1.99	1.58
	ಎಲ್ಲಾ ಸೇರಿದ ಒಟ್ಟು	3	11.01	4	19.70	6	29.63	8	36.39	8	29.00	29		125.73	

ವಿಧಾನಸಭಾ ಕ್ಷೇತ್ರದ ಹೆಸರು : ಕಡೂರು

ಕ್ರಮ. ಸಂಖ್ಯೆ	ಕಾಮಗಾರಿಗಳು	2009-10		2010-11		2011-12		2012-13		2013-14		ಒಟ್ಟು			
		ಭೌತಿಕ	ಆರ್ಥಿಕ	ಭೌತಿಕ	ಆರ್ಥಿಕ	ಭೌತಿಕ	ಆರ್ಥಿಕ	ಭೌತಿಕ	ಆರ್ಥಿಕ	ಭೌತಿಕ	ಆರ್ಥಿಕ	ಭೌತಿಕ	ಶೇಕಡಾ	ಆರ್ಥಿಕ	ಶೇಕಡಾ
	ವಲಯ 1														
1	ರಸ್ತೆ			1	7.00	4	19.79	2	11.89	2	8.97	9		47.65	
2	ಚರಂಡಿ							1	4.95	6	20.86	7		25.81	
3	ರಸ್ತೆ ಮತ್ತು ಚರಂಡಿ ನಿರ್ಮಾಣ											0		0	
4	ಸೇತುವೆ											0		0	
	ಒಟ್ಟು	0	0	1	7	4	19.79	3	16.84	8	29.83	16	44.44	73.46	29.67
	ವಲಯ 2														
5	ಸಮುದಾಯ ಭವನ	2	5.83	1	9.90	4	40.98	4	24.75	2	7.50				
	ಒಟ್ಟು	2	5.83	1	9.9	4	40.98	4	24.75	2	7.5	13	36.11	88.96	35.94
	ವಲಯ 3														
6	ಕುಡಿಯುವ ನೀರು					1	60.00	4	20.00	2	5.13				
7	ಭೂ ಸಂರಕ್ಷಣೆ ಮತ್ತು ಸಸಿ ನೆಡುವಿಕೆ														
8	ಸಣ್ಣ ನೀರಾವರಿ														
	ಒಟ್ಟು	0	0	0	0	1	60	4	20	2	5.13	7	19.44	85.13	34.39
	ಎಲ್ಲಾ ಸೇರಿದ ಒಟ್ಟು	2	5.83	2	16.90	9	120.77	11	61.59	12	42.46	36		247.55	

ವಿಧಾನಸಭಾ ಕ್ಷೇತ್ರದ ಹೆಸರು : ಕೊಳ್ಳೆಗಾಲ

ಕ್ರಮ. ಸಂಖ್ಯೆ	ಕಾಮಗಾರಿಗಳು	2009-10		2010-11		2011-12		2012-13		2013-14		ಒಟ್ಟು			
		ಭೌತಿಕ	ಆರ್ಥಿಕ	ಭೌತಿಕ	ಆರ್ಥಿಕ	ಭೌತಿಕ	ಆರ್ಥಿಕ	ಭೌತಿಕ	ಆರ್ಥಿಕ	ಭೌತಿಕ	ಆರ್ಥಿಕ	ಭೌತಿಕ	ಶೇಕಡಾ	ಆರ್ಥಿಕ	ಶೇಕಡಾ
	ವಲಯ 1														
1	ರಸ್ತೆ			2	9.90	5	24.40	2	9.53	1	4.95	10		48.78	
2	ಚರಂಡಿ			3	6.90					5	12.87	8		19.77	
3	ರಸ್ತೆ ಮತ್ತು ಚರಂಡಿ ನಿರ್ಮಾಣ							3	14.74	3	14.65	6		29.39	
4	ಸೇತುವೆ											0		0	
	ಒಟ್ಟು	0	0	5	16.8	5	24.4	5	24.27	9	32.47	24	72.73	97.94	80.21
	ವಲಯ 2														
5	ಸಮುದಾಯ ಭವನ	2	3.15					3	11.04	4	9.98				
	ಒಟ್ಟು	2	3.15	0	0	0	0	3	11.04	4	9.98	9	27.27	24.17	19.79
	ವಲಯ 3														
6	ಕುಡಿಯುವ ನೀರು														
7	ಭೂ ಸಂರಕ್ಷಣೆ ಮತ್ತು ಸಸಿ ನೆಡುವಿಕೆ														
8	ಸಣ್ಣ ನೀರಾವರಿ														
	ಒಟ್ಟು	0	0	0	0	0	0	0	0	0	0	0	-	0	-
	ಎಲ್ಲಾ ಸೇರಿದ ಒಟ್ಟು	2	3.15	5	16.80	5	24.40	8	35.31	13	42.45	33		122.11	

ವಿಧಾನಸಭಾ ಕ್ಷೇತ್ರದ ಹೆಸರು : ಶಿತ್ತೂರು

ಕ್ರಮ. ಸಂಖ್ಯೆ	ಕಾಮಗಾರಿಗಳು	2009-10		2010-11		2011-12		2012-13		2013-14		ಒಟ್ಟು			
		ಭೌತಿಕ	ಆರ್ಥಿಕ	ಭೌತಿಕ	ಆರ್ಥಿಕ	ಭೌತಿಕ	ಆರ್ಥಿಕ	ಭೌತಿಕ	ಆರ್ಥಿಕ	ಭೌತಿಕ	ಆರ್ಥಿಕ	ಭೌತಿಕ	ಶೇಕಡಾ	ಆರ್ಥಿಕ	ಶೇಕಡಾ
	ವಲಯ 1														
1	ರಸ್ತೆ	1	3.95	1	4.95	5	24.74	5	24.40	2		14		58.04	
2	ಚರಂಡಿ							1	2.98			1		2.98	
3	ರಸ್ತೆ ಮತ್ತು ಚರಂಡಿ ನಿರ್ಮಾಣ			1	4.99							1		4.99	
4	ಸೇತುವೆ											0		0	
	ಒಟ್ಟು	1	3.95	2	9.94	5	24.74	6	27.38	2	0	16	40.00	66.01	51.09
	ವಲಯ 2														
5	ಸಮುದಾಯ ಭವನ	1	1.83	2	9.88			1	9.88						
	ಒಟ್ಟು	1	1.83	2	9.88	0	0	1	9.88	0	0	4	10.00	21.59	16.71
	ವಲಯ 3														
6	ಕುಡಿಯುವ ನೀರು			3	6.92	2	4.17	1	1.92	14	28.59				
7	ಭೂ ಸಂರಕ್ಷಣೆ ಮತ್ತು ಸಸಿ ನೆಡುವಿಕೆ														
8	ಸಣ್ಣ ನೀರಾವರಿ														
	ಒಟ್ಟು	0	0	3	6.92	2	4.17	1	1.92	14	28.59	20	50.00	41.6	32.20
	ಎಲ್ಲಾ ಸೇರಿದ ಒಟ್ಟು	2	5.78	7	26.74	7	28.91	8	39.18	16	28.59	40		129.2	

ವಿಧಾನಸಭಾ ಕ್ಷೇತ್ರದ ಹೆಸರು : ಕಾನಾಪುರ

ಕ್ರಮ. ಸಂಖ್ಯೆ	ಕಾಮಗಾರಿಗಳು	2009-10		2010-11		2011-12		2012-13		2013-14		ಒಟ್ಟು			
		ಭೌತಿಕ	ಆರ್ಥಿಕ	ಭೌತಿಕ	ಆರ್ಥಿಕ	ಭೌತಿಕ	ಆರ್ಥಿಕ	ಭೌತಿಕ	ಆರ್ಥಿಕ	ಭೌತಿಕ	ಆರ್ಥಿಕ	ಭೌತಿಕ	ಶೇಕಡಾ	ಆರ್ಥಿಕ	ಶೇಕಡಾ
	ವಲಯ 1														
1	ರಸ್ತೆ	2	5.74	2	14.76	3	30.00			1	3.97	8		54.47	
2	ಚರಂಡಿ							1	2.40			1		2.4	
3	ರಸ್ತೆ ಮತ್ತು ಚರಂಡಿ ನಿರ್ಮಾಣ									3	16.82	3		16.82	
4	ಸೇತುವೆ									1	8.25	1		8.25	
	ಒಟ್ಟು	2	5.74	2	14.76	3	30	1	2.4	5	29.04	13	76.47	81.94	73.41
	ವಲಯ 2														
5	ಸಮುದಾಯ ಭವನ							3	29.60	1	0.08				
	ಒಟ್ಟು	0	0	0	0	0	0	3	29.6	1	0.08	4	23.53	29.68	26.59
	ವಲಯ 3														
6	ಕುಡಿಯುವ ನೀರು														
7	ಭೂ ಸಂರಕ್ಷಣೆ ಮತ್ತು ಸಸಿ ನೆಡುವಿಕೆ														
8	ಸಣ್ಣ ನೀರಾವರಿ														
	ಒಟ್ಟು	0	0	0	0	0	0	0	0	0	0	0	-	0	-
	ಎಲ್ಲಾ ಸೇರಿದ ಒಟ್ಟು	2	5.74	2	14.76	3	30.00	4	32.00	6	29.12	17		111.62	

ವಿಧಾನಸಭಾ ಕ್ಷೇತ್ರದ ಹೆಸರು: ಗುಂಡ್ಲುಪೇಟೆ

ಕ್ರಮ. ಸಂಖ್ಯೆ	ಕಾಮಗಾರಿಗಳು	2009-10		2010-11		2011-12		2012-13		2013-14		ಒಟ್ಟು			
		ಭೌತಿಕ	ಆರ್ಥಿಕ	ಭೌತಿಕ	ಆರ್ಥಿಕ	ಭೌತಿಕ	ಆರ್ಥಿಕ	ಭೌತಿಕ	ಆರ್ಥಿಕ	ಭೌತಿಕ	ಆರ್ಥಿಕ	ಭೌತಿಕ	ಶೇಕಡಾ	ಆರ್ಥಿಕ	ಶೇಕಡಾ
	ವಲಯ 1														
1	ರಸ್ತೆ	1	1.83	3	14.79	5	24.90	4	19.88	10	55.00	23		116.4	
2	ಚರಂಡಿ			1	1.96			1	2.98	4	9.96	6		14.9	
3	ರಸ್ತೆ ಮತ್ತು ಚರಂಡಿ ನಿರ್ಮಾಣ							2	9.85			2		9.85	
4	ಸೇತುವೆ					1	5.00			1	4.99	2		9.99	
	ಒಟ್ಟು	1	1.83	4	16.75	6	29.9	7	32.71	15	69.95	33	94.29	151.14	93.23
	ವಲಯ 2														
5	ಸಮುದಾಯ ಭವನ	1	4.00					1	6.98						
	ಒಟ್ಟು	1	4	0	0	0	0	1	6.98	0	0	2	5.71	10.98	6.77
	ವಲಯ 3														
6	ಕುಡಿಯುವ ನೀರು														
7	ಭೂ ಸಂರಕ್ಷಣೆ ಮತ್ತು ಸಸಿ ನೆಡುವಿಕೆ														
8	ಸಣ್ಣ ನೀರಾವರಿ														
	ಒಟ್ಟು	0	0	0	0	0	0	0	0	0	0	0	-	0	-
	ಎಲ್ಲಾ ಸೇರಿದ ಒಟ್ಟು	2	5.83	4	16.75	6	29.90	8	39.69	15	69.95	35		162.12	

ವಿಧಾನಸಭಾ ಕ್ಷೇತ್ರದ ಹೆಸರು : ತರೀಕೆರೆ

ಕ್ರಮ. ಸಂಖ್ಯೆ	ಕಾಮಗಾರಿಗಳು	2009-10		2010-11		2011-12		2012-13		2013-14		ಒಟ್ಟು			
		ಭೌತಿಕ	ಆರ್ಥಿಕ	ಭೌತಿಕ	ಆರ್ಥಿಕ	ಭೌತಿಕ	ಆರ್ಥಿಕ	ಭೌತಿಕ	ಆರ್ಥಿಕ	ಭೌತಿಕ	ಆರ್ಥಿಕ	ಭೌತಿಕ	ಶೇಕಡಾ	ಆರ್ಥಿಕ	ಶೇಕಡಾ
	ವಲಯ 1														
1	ರಸ್ತೆ			2	11.82	2	20.64	5	27.22	6	23.50	15		83.18	
2	ಚರಂಡಿ							1	2.99	2	2.00	3		4.99	
3	ರಸ್ತೆ ಮತ್ತು ಚರಂಡಿ ನಿರ್ಮಾಣ	2	5.80							2	6.88	4		12.68	
4	ಸೇತುವೆ			1	4.99							1		4.99	
	ಒಟ್ಟು	2	5.8	3	16.81	2	20.64	6	30.21	10	32.38	23	79.31	105.84	78.25
	ವಲಯ 2														
5	ಸಮುದಾಯ ಭವನ	1	1.98	1	2.69			2	19.75						
	ಒಟ್ಟು	1	1.98	1	2.69	0	0	2	19.75	0	0	4	13.79	24.42	18.05
	ವಲಯ 3														
6	ಕುಡಿಯುವ ನೀರು							1	5.00	1	-				
7	ಭೂ ಸಂರಕ್ಷಣೆ ಮತ್ತು ಸಸಿ ನೆಡುವಿಕೆ														
8	ಸಣ್ಣ ನೀರಾವರಿ														
	ಒಟ್ಟು	0	0	0	0	0	0	1	5	1	0	2	6.90	5	3.70
	ಎಲ್ಲಾ ಸೇರಿದ ಒಟ್ಟು	3	7.78	4	19.50	2	20.64	9	54.96	11	32.38	29		135.26	

ವಿಧಾನಸಭಾ ಕ್ಷೇತ್ರದ ಹೆಸರು : ತೀರ್ಥಹಳ್ಳಿ

ಕ್ರಮ. ಸಂಖ್ಯೆ	ಕಾಮಗಾರಿಗಳು	2009-10		2010-11		2011-12		2012-13		2013-14		ಒಟ್ಟು			
		ಭೌತಿಕ	ಆರ್ಥಿಕ	ಭೌತಿಕ	ಆರ್ಥಿಕ	ಭೌತಿಕ	ಆರ್ಥಿಕ	ಭೌತಿಕ	ಆರ್ಥಿಕ	ಭೌತಿಕ	ಆರ್ಥಿಕ	ಭೌತಿಕ	ಶೇಕಡಾ	ಆರ್ಥಿಕ	ಶೇಕಡಾ
	ವಲಯ 1														
1	ರಸ್ತೆ	3	7.81	3	12.55	6	40.75	1	2.94	2	18.72	15		82.77	
2	ಚರಂಡಿ			1	1.99					3	7.44	4		9.43	
3	ರಸ್ತೆ ಮತ್ತು ಚರಂಡಿ ನಿರ್ಮಾಣ			1	4.99			1	9.97			2		14.96	
4	ಸೇತುವೆ	1	25.00	3	38.19	6	164.92	2	24.47	2	24.15	14		276.73	
	ಒಟ್ಟು	4	32.81	8	57.72	12	205.67	4	37.38	7	50.31	35	52.24	383.89	69.46
	ವಲಯ 2														
5	ಸಮುದಾಯ ಭವನ	3	6.05	2	5.54	6	29.79	1	4.98	1	4.20				
	ಒಟ್ಟು	3	6.05	2	5.54	6	29.79	1	4.98	1	4.2	13	19.40	50.56	9.15
	ವಲಯ 3														
6	ಕುಡಿಯುವ ನೀರು														
7	ಭೂ ಸಂರಕ್ಷಣೆ ಮತ್ತು ಸಸಿ ನೆಡುವಿಕೆ							7	89.69	11	26.22				
8	ಸಣ್ಣ ನೀರಾವರಿ									1	2.29				
	ಒಟ್ಟು	0	0	0	0	0	0	7	89.69	12	28.51	19	28.36	118.2	21.39
	ಎಲ್ಲಾ ಸೇರಿದ ಒಟ್ಟು	7	38.86	10	63.26	18	235.46	12	132.05	20	83.02	67		552.65	

ವಿಧಾನಸಭಾ ಕ್ಷೇತ್ರದ ಹೆಸರು : ಚನ್ನಗಿರಿ

ಕ್ರಮ. ಸಂಖ್ಯೆ	ಕಾಮಗಾರಿಗಳು	2009-10		2010-11		2011-12		2012-13		2013-14		ಒಟ್ಟು			
		ಭೌತಿಕ	ಆರ್ಥಿಕ	ಭೌತಿಕ	ಆರ್ಥಿಕ	ಭೌತಿಕ	ಆರ್ಥಿಕ	ಭೌತಿಕ	ಆರ್ಥಿಕ	ಭೌತಿಕ	ಆರ್ಥಿಕ	ಭೌತಿಕ	ಶೇಕಡಾ	ಆರ್ಥಿಕ	ಶೇಕಡಾ
	ವಲಯ 1														
1	ರಸ್ತೆ	1	1.83	2	17.00	8	49.81	15	72.70	4	37.28	30		178.62	
2	ಚರಂಡಿ							1	4.97			1		4.97	
3	ರಸ್ತೆ ಮತ್ತು ಚರಂಡಿ ನಿರ್ಮಾಣ											0		0	
4	ಸೇತುವೆ											0		0	
	ಒಟ್ಟು	1	1.83	2	17	8	49.81	16	77.67	4	37.28	31	91.18	183.59	87.61
	ವಲಯ 2														
5	ಸಮುದಾಯ ಭವನ	1	3.96	1	20.00	1	2.00								
	ಒಟ್ಟು	1	3.96	1	20	1	2	0	0	0	0	3	8.82	25.96	12.39
	ವಲಯ 3														
6	ಕುಡಿಯುವ ನೀರು														
7	ಭೂ ಸಂರಕ್ಷಣೆ ಮತ್ತು ಸಸಿ ನೆಡುವಿಕೆ														
8	ಸಣ್ಣ ನೀರಾವರಿ														
	ಒಟ್ಟು	0	0	0	0	0	0	0	0	0	0	0	-	0	-
	ಎಲ್ಲಾ ಸೇರಿದ ಒಟ್ಟು	2	5.79	3	37.00	9	51.81	16	77.67	4	37.28	34		209.55	

ವಿಧಾನಸಭಾ ಕ್ಷೇತ್ರದ ಹೆಸರು : ಚಾಮರಾಜನಗರ

ಕ್ರ.ಸಂಖ್ಯೆ	ಕಾಮಗಾರಿಗಳು	2009-10		2010-11		2011-12		2012-13		2013-14		ಒಟ್ಟು				
		ಭೌತಿಕ	ಆರ್ಥಿಕ	ಭೌತಿಕ	ಆರ್ಥಿಕ	ಭೌತಿಕ	ಆರ್ಥಿಕ	ಭೌತಿಕ	ಆರ್ಥಿಕ	ಭೌತಿಕ	ಆರ್ಥಿಕ	ಭೌತಿಕ	ಶೇಕಡಾ	ಆರ್ಥಿಕ	ಶೇಕಡಾ	
	ವಲಯ 1															
1	ರಸ್ತೆ	1	1.83	3	14.93					3	10.69	7		27.45		
2	ಚರಂಡಿ			1	1.99			1	3.00	5	9.93	7		14.92		
3	ರಸ್ತೆ ಮತ್ತು ಚರಂಡಿ ನಿರ್ಮಾಣ					6	29.94	8	36.92	2	7.97	16		74.83		
4	ಸೇತುವೆ											0		0		
	ಒಟ್ಟು	1	1.83	4	16.92	6	29.94	9	39.92	10	28.59	30	93.75	117.2		83.00
	ವಲಯ 2															
5	ಸಮುದಾಯ ಭವನ	1	4.00	1	20.00											
	ಒಟ್ಟು	1	4	1	20	0	0	0	0	0	0	2	6.25	24		17.00
	ವಲಯ 3															
6	ಕುಡಿಯುವ ನೀರು															
7	ಭೂ ಸಂರಕ್ಷಣೆ ಮತ್ತು ಸಸಿ ನೆಡುವಿಕೆ															
8	ಸಣ್ಣ ನೀರಾವರಿ															
	ಒಟ್ಟು	0	0	0	0	0	0	0	0	0	0	0	-	0		-
	ಎಲ್ಲಾ ಸೇರಿದ ಒಟ್ಟು	2	5.83	5	36.92	6	29.94	9	39.92	10	28.59	32		141.2		

ವಿಧಾನಸಭಾ ಕ್ಷೇತ್ರದ ಹೆಸರು : ಧಾರವಾಡ

ಕ್ರಮ. ಸಂಖ್ಯೆ	ಕಾಮಗಾರಿಗಳು	2009-10		2010-11		2011-12		2012-13		2013-14		ಒಟ್ಟು			
		ಭೌತಿಕ	ಆರ್ಥಿಕ	ಭೌತಿಕ	ಆರ್ಥಿಕ	ಭೌತಿಕ	ಆರ್ಥಿಕ	ಭೌತಿಕ	ಆರ್ಥಿಕ	ಭೌತಿಕ	ಆರ್ಥಿಕ	ಭೌತಿಕ	ಶೇಕಡಾ	ಆರ್ಥಿಕ	ಶೇಕಡಾ
	ವಲಯ 1														
1	ರಸ್ತೆ	2	5.78	3	14.95	6	29.93	4	26.94	2	18.97	17		96.57	
2	ಚರಂಡಿ			1	1.98							1		1.98	
3	ರಸ್ತೆ ಮತ್ತು ಚರಂಡಿ ನಿರ್ಮಾಣ											0		0	
4	ಸೇತುವೆ											0		0	
	ಒಟ್ಟು	2	5.78	4	16.93	6	29.93	4	26.94	2	18.97	18	72.00	98.55	67.47
	ವಲಯ 2														
5	ಸಮುದಾಯ ಭವನ	2	3.66			1	6.99	2	12.93	2	23.94				
	ಒಟ್ಟು	2	3.66	0	0	1	6.99	2	12.93	2	23.94	7	28.00	47.52	32.53
	ವಲಯ 3														
6	ಕುಡಿಯುವ ನೀರು														
7	ಭೂ ಸಂರಕ್ಷಣೆ ಮತ್ತು ಸಸಿ ನೆಡುವಿಕೆ														
8	ಸಣ್ಣ ನೀರಾವರಿ														
	ಒಟ್ಟು	0	0	0	0	0	0	0	0	0	0	0	-	0	-
	ಎಲ್ಲಾ ಸೇರಿದ ಒಟ್ಟು	4	9.44	4	16.93	7	36.92	6	39.87	4	42.91	25		146.07	

ವಿಧಾನಸಭಾ ಕ್ಷೇತ್ರದ ಹೆಸರು : ಧಾರವಾಡ ಪಶ್ಚಿಮ

ಕ್ರಮ. ಸಂಖ್ಯೆ	ಕಾಮಗಾರಿಗಳು	2009-10		2010-11		2011-12		2012-13		2013-14		ಒಟ್ಟು			
		ಭೌತಿಕ	ಆರ್ಥಿಕ	ಭೌತಿಕ	ಆರ್ಥಿಕ	ಭೌತಿಕ	ಆರ್ಥಿಕ	ಭೌತಿಕ	ಆರ್ಥಿಕ	ಭೌತಿಕ	ಆರ್ಥಿಕ	ಭೌತಿಕ	ಶೇಕಡಾ	ಆರ್ಥಿಕ	ಶೇಕಡಾ
	ವಲಯ 1														
1	ರಸ್ತೆ	1	3.46	1	7.00	1	5.00	4	13.72	3	14.67	10		43.85	
2	ಚರಂಡಿ											0		0	
3	ರಸ್ತೆ ಮತ್ತು ಚರಂಡಿ ನಿರ್ಮಾಣ									1	5.31	1		5.31	
4	ಸೇತುವೆ											0		0	
	ಒಟ್ಟು	1	3.46	1	7	1	5	4	13.72	4	19.98	11	61.11	49.16	40.05
	ವಲಯ 2														
5	ಸಮುದಾಯ ಭವನ			4	33.67	1	14.93	1	25.00	1	-				
	ಒಟ್ಟು	0	0	4	33.67	1	14.93	1	25	1	0	7	38.89	73.6	59.95
	ವಲಯ 3														
6	ಕುಡಿಯುವ ನೀರು														
7	ಭೂ ಸಂರಕ್ಷಣೆ ಮತ್ತು ಸಸಿ ನೆಡುವಿಕೆ														
8	ಸಣ್ಣ ನೀರಾವರಿ														
	ಒಟ್ಟು	0	0	0	0	0	0	0	0	0	0	0	-	0	-
	ಎಲ್ಲಾ ಸೇರಿದ ಒಟ್ಟು	1	3.46	5	40.67	2	19.93	5	38.72	5	19.98	18		122.76	

ಅನುಬಂಧ - 20

ಅನುಷ್ಠಾನ ಸಂಸ್ಥೆವಾರು ಕೈಗೊಂಡಿರುವ ಅಧ್ಯಯನದ ಅವಧಿಯ ಹಿಂದಿನ ಸಾಲಿನ ಕಾಮಗಾರಿಗಳ ಪ್ರಗತಿ

(ರೂ ಲಕ್ಷಗಳಲ್ಲಿ)

ಕ್ರಮ. ಸಂಖ್ಯೆ	ಜಿಲ್ಲೆ	ಪ.ರಾ.ಇಂ.ವಿ		ಲೋ.ಇ.		ಕ.ರ.ಮೂ.ಅ.ನಿ		ನಿ.ಕೇಂ.		ಬಿ.ಎಲ್.ಆರ್. ಇ.ಸಿ		ಸ.ನಿ.		ಸ.ನಿ.ಎ.		ನ.ಸಂ.		ಅಂ.ನಿ.		ಗ್ರಾ.ಅ.		ತಾ.ಪಂ		ಜಿ.ಪಂ.	
		ಭೌತಿಕ	ಆರ್ಥಿಕ	ಭೌತಿಕ	ಆರ್ಥಿಕ	ಭೌತಿಕ	ಆರ್ಥಿಕ	ಭೌತಿಕ	ಆರ್ಥಿಕ	ಭೌತಿಕ	ಆರ್ಥಿಕ	ಭೌತಿಕ	ಆರ್ಥಿಕ	ಭೌತಿಕ	ಆರ್ಥಿಕ	ಭೌತಿಕ	ಆರ್ಥಿಕ	ಭೌತಿಕ	ಆರ್ಥಿಕ	ಭೌತಿಕ	ಆರ್ಥಿಕ	ಭೌತಿಕ	ಆರ್ಥಿಕ	ಭೌತಿಕ	ಆರ್ಥಿಕ
1	ಬೆಳಗಾವಿ	160	510.93	1	30.00	9	22.00	13	28.62	0	-	0	-	0	-	0	-	2	2.90	0	-	0	-	-	-
2	ಚಾಮರಾಜನಗರ	49	157.46	25	100.32	0	-	1	-	0	-	0	-	0	-	0	-	1	0.60	0	-	0	-	-	-
3	ಚಿಕ್ಕಮಗಳೂರು	59	286.45	4	18.55	8	15.00	22	73.97	0	-	0	-	0	-	0	-	2	3.44	16	85.40	0	-	-	-
4	ದಕ್ಷಿಣ ಕನ್ನಡ	173	504.43	21	102.28	3	16.00	22	82.17	1	5.00	1	2.00	0	-	0	-	2	2.00	0	-	0	-	-	-
5	ದಾವಣಗೆರೆ	52	145.39	4	6.74	0	-	2	9.80	0	-	0	-	0	-	0	-	2	3.33	0	-	1	2.50	-	-
6	ಧಾರವಾಡ	39	186.62	0	-	1	5.00	0	-	0	-	0	-	0	-	0	-	2	1.55	0	-	0	-	-	-
7	ಹಾಸನ	66	340.88	2	10.00	0	-	1	-	0	-	0	-	0	-	0	-	2	11.00	0	-	0	-	-	-
8	ಹಾವೇರಿ	64	296.92	16	66.58	8	10.00	0	-	0	-	0	-	0	-	0	-	3	7.30	0	-	0	-	-	-
9	ಕೊಡಗು	36	149.74	0	-	0	-	3	27.30	0	-	0	-	0	-	1	16.56	0	-	0	-	0	-	-	-
10	ಮೈಸೂರು	43	138.68	0	-	0	-	6	8.00	0	-	0	-	0	-	0	-	1	1.50	0	-	0	-	-	-
11	ಶಿವಮೊಗ್ಗ	269	1004.35	24	47.43	22	63.40	15	79.50	1	5.00	0	-	2	0.75	6	58.06	6	9.34	1	11.67	0	-	1	1.20
12	ಉಡುಪಿ	78	292.41	0	-	1	5.00	15	53.35	0	-	0	-	0	-	0	-	3	4.26	0	-	0	-	-	-
13	ಉತ್ತರ ಕನ್ನಡ	128	393.74	2	6.34	0	-	3	14.00	0	-	0	-	0	-	0	-	1	1.00	0	-	0	-	-	-
	ಒಟ್ಟು	1216	4,408.00	99	388.24	52	136.40	103	376.71	2	10.00	1	2.00	2	0.75	7	74.62	27	48.22	17	97.07	1	2.50	1	1.20

Compiled by : TECSOK

ಅನುಬಂಧ - 21

ವಿಧಾನಸಭಾ ಕ್ಷೇತ್ರವಾರು ಅನುಷ್ಠಾನಗೊಳಿಸಿರುವ ಕಾಮಗಾರಗಳ ಉದ್ದೇಶ ಪದ್ಧತಿ/ ಅಭಿವೃದ್ಧಿ ವಿವರ : 2009 -10

ಕ್ರ.ಸಂಖ್ಯೆ	ವಿಧಾನಸಭಾ ಕ್ಷೇತ್ರದ ಹೆಸರು	ಸೆಕ್ಷರ್ - I			ಸೆಕ್ಷರ್ - II			ಸೆಕ್ಷರ್ - III			ಪದ್ಧತಿಯಂತೆ			ಅಭಿವೃದ್ಧಿಯಂತೆ			ಯಾವುದೂ ಇಲ್ಲದಿರುವುದು		
		A	B	C	A	B	C	A	B	C	S-I	S-II	S-III	S-I	S-II	S-III	S-I	S-II	S-III
1	ಅರಕಲಗೂಡು	5.81	5.08	(0.73)	-	1.69	1.69	-	1.69	1.69	X	X	X	✓	X	X	-	✓	✓
2	ಬೈಲಹೊಂಗಲ	-	5.08	5.08	5.67	1.69	(3.98)	-	1.69	1.69	X	X	X	X	✓	X	✓	-	✓
3	ಬೆಳಗಾವಿ ಉತ್ತರ	1.83	5.08	3.25	3.97	1.69	(2.28)	-	1.69	1.69	X	X	X	X	✓	X	✓	-	✓
4	ಬೆಳಗಾವಿ ಗ್ರಾಮೀಣ	5.83	5.08	(0.75)	-	1.69	1.69	-	1.69	1.69	X	X	X	✓	X	X	-	✓	✓
5	ಬೆಳಗಾವಿ ದಕ್ಷಿಣ	5.62	5.08	(0.54)	-	1.69	1.69	-	1.69	1.69	X	X	X	✓	X	X	-	✓	✓
6	ಬೆಳ್ತಂಗಡಿ	-	5.08	5.08	3.97	1.69	(2.28)	-	1.69	1.69	X	X	X	X	✓	X	✓	-	✓
7	ಬೇಲೂರು	5.81	5.08	(0.73)	-	1.69	1.69	-	1.69	1.69	X	X	X	✓	X	X	-	✓	✓
8	ಭದ್ರಾವತಿ	15.75	5.08	(10.67)	6.00	1.69	(4.31)	-	1.69	1.69	X	X	X	✓	✓	X	-	-	✓
9	ಭಟ್ಕಳ	15.15	5.08	(10.07)	1.83	1.69	(0.14)	-	1.69	1.69	X	X	X	✓	✓	X	-	-	✓
10	ಭಂಟ್ವಾಳ	1.83	5.08	3.25	3.67	1.69	(1.98)	-	1.69	1.69	X	X	X	X	✓	X	✓	-	✓
11	ಬ್ಯಾಡಗಿ	1.80	5.08	3.28	3.99	1.69	(2.30)	-	1.69	1.69	X	X	X	X	✓	X	✓	-	✓
12	ಬೈಂದೂರು	-	5.08	5.08	10.96	1.69	(9.27)	-	1.69	1.69	X	X	X	X	✓	X	✓	-	✓
13	ಜಾಮರಾಜನಗರ	1.83	5.08	3.25	4.00	1.69	(2.31)	-	1.69	1.69	X	X	X	X	✓	X	✓	-	✓
14	ಚೆನ್ನಗಿರಿ	1.83	5.08	3.25	3.96	1.69	(2.27)	-	1.69	1.69	X	X	X	X	✓	X	✓	-	✓
15	ಚಿಕ್ಕಮಗಳೂರು	5.68	5.08	(0.60)	-	1.69	1.69	-	1.69	1.69	X	X	X	✓	X	X	-	✓	✓
16	ಧಾರವಾಡ	5.78	5.08	(0.70)	3.66	1.69	(1.97)	-	1.69	1.69	X	X	X	✓	✓	X	-	-	✓
17	ಧಾರವಾಡಪಶ್ಚಿಮ	3.46	5.08	1.62	-	1.69	1.69	-	1.69	1.69	X	X	X	✓	X	X	-	✓	✓
18	ಗುಂಡ್ಲುಪೇಟೆ	1.83	5.08	3.25	4.00	1.69	(2.31)	-	1.69	1.69	X	X	X	X	✓	X	✓	-	✓
19	ಹೆಚ್ ಡಿ ಕೋಟೆ	1.82	5.08	3.26	3.88	1.69	(2.19)	-	1.69	1.69	X	X	X	X	✓	X	✓	-	✓
20	ಹಳಿಯಾಲ	-	5.08	5.08	9.45	1.69	(7.76)	-	1.69	1.69	X	X	X	X	✓	X	✓	-	✓
21	ಹಾನಗಲ್	3.89	5.08	1.19	3.26	1.69	(1.57)	-	1.69	1.69	X	X	X	X	✓	X	-	-	✓
22	ಹನೂರು	1.83	5.08	3.25	3.39	1.69	(1.70)	-	1.69	1.69	X	X	X	X	✓	X	✓	-	

ಅನುಬಂಧ - 21 ಮುಂದುವರೆದಿದೆ

ಕ್ರಮ. ಸಂಖ್ಯೆ	ವಿಧಾನಸಭಾ ಕ್ಷೇತ್ರದ ಹೆಸರು	ಸೆಕ್ಷರ್ - I			ಸೆಕ್ಷರ್ - II			ಸೆಕ್ಷರ್ - III			ಪದ್ಧತಿಯಂತೆ			ಅಭಿವೃದ್ಧಿಯಂತೆ			ಯಾವುದೂ ಇಲ್ಲದಿರುವುದು		
23	ಹಾಸನ	-	5.08	5.08	5.42	1.69	(3.73)	-	1.69	1.69	X	X	X	X	✓	X	✓	-	✓
24	ಹಾವೇರಿ	11.79	5.08	(6.71)	-	1.69	1.69	-	1.69	1.69	X	X	X	✓	X	X	-	✓	✓
25	ಹಿರೇಕರೂರು	4.00	5.08	1.08	1.83	1.69	(0.14)	-	1.69	1.69	X	X	X	X	✓	X	✓	X	✓
26	ಹೊಳೆನರಸೀಪುರ	-	5.08	5.08	5.76	1.69	(4.07)	-	1.69	1.69	X	X	X	X	✓	X	✓	-	✓
27	ಹೊನ್ನಾಳಿ	5.79	5.08	(0.71)	-	1.69	1.69	-	1.69	1.69	X	X	X	✓	X	X	-	✓	✓
28	ಹುಕ್ಕೇರಿ	5.82	5.08	(0.74)	-	1.69	1.69	-	1.69	1.69	X	X	X	✓	X	X	-	✓	✓
29	ಹುಣಸೂರು	5.80	5.08	(0.72)	-	1.69	1.69	-	1.69	1.69	X	X	X	✓	X	X	-	✓	✓
30	ಕಡೂರು	-	5.08	5.08	5.83	1.69	(4.14)	-	1.69	1.69	X	X	X	X	✓	X	✓	-	✓
31	ಕಲಘಟಗಿ	-	5.08	5.08	3.85	1.69	(2.16)	-	1.69	1.69	X	X	X	X	✓	X	✓	-	✓
32	ಕಾರ್ಕಳ	11.01	5.08	(5.93)	-	1.69	1.69	-	1.69	1.69	X	X	X	✓	X	X	-	✓	✓
33	ಕಾರವಾರ	1.83	5.08	3.25	11.54	1.69	(9.85)	-	1.69	1.69	X	X	X	X	✓	X	✓	-	✓
34	ಕಾಫು	6.81	5.08	(1.73)	3.49	1.69	(1.80)	-	1.69	1.69	X	X	X	✓	✓	X	-	-	✓
35	ಕಾನಾಪುರ	5.74	5.08	(0.66)	-	1.69	1.69	-	1.69	1.69	X	X	X	✓	X	X	-	✓	✓
36	ಕಿತ್ತೂರು	3.95	5.08	1.13	1.83	1.69	(0.14)	-	1.69	1.69	X	X	X	X	✓	X	✓	-	✓
37	ಕೊಳ್ಳೆಗಾಲ	-	5.08	5.08	3.15	1.69	(1.46)	-	1.69	1.69	X	X	X	X	✓	X	✓	-	✓
38	ಕುಮಟ	5.45	5.08	(0.37)	5.59	1.69	(3.90)	-	1.69	1.69	X	X	X	✓	✓	X	-	-	✓
39	ಕುಂದಾಪುರ	10.64	5.08	(5.56)	-	1.69	1.69	-	1.69	1.69	X	X	X	✓	X	X	-	✓	✓
40	ಮಡಿಕೇರಿ	-	5.08	5.08	2.00	1.69	(0.31)	-	1.69	1.69	X	X	X	X	✓	X	✓	-	✓
41	ಮಂಗಳೂರು	1.83	5.08	3.25	3.45	1.69	(1.76)	-	1.69	1.69	X	X	X	X	✓	X	✓	-	✓
42	ಮಂಗಳೂರು ಉತ್ತರ	5.77	5.08	(0.69)	-	1.69	1.69	-	1.69	1.69	X	X	X	✓	X	X	-	✓	✓
43	ಮಂಗಳೂರು ದಕ್ಷಿಣ	-	5.08	5.08	5.82	1.69	(4.13)	-	1.69	1.69	X	X	X	X	✓	X	✓	-	✓

ಕ್ರ.ಸಂಖ್ಯೆ	ವಿಧಾನಸಭಾ ಕ್ಷೇತ್ರದ ಹೆಸರು	ಸೆಕ್ಷರ್ - I			ಸೆಕ್ಷರ್ - II			ಸೆಕ್ಷರ್ - III			ಪದ್ಧತಿಯಂತೆ			ಅಭಿವೃದ್ಧಿಯಂತೆ			ಯಾವುದೂ ಇಲ್ಲದಿರುವುದು		
44	ಮಾಯಕೊಂಡ	5.79	5.08	(0.71)	-	1.69	1.69	-	1.69	1.69	X	X	X	✓	X	X	-	✓	✓
45	ಮೂಡಬಿದರೆ	5.82	5.08	(0.74)	-	1.69	1.69	-	1.69	1.69	X	X	X	✓	X	X	-	✓	✓
46	ಮೂಡಿಗೇರೆ	5.83	5.08	(0.75)	-	1.69	1.69	-	1.69	1.69	X	X	X	✓	X	X	-	✓	✓
47	ಪಿರಿಯಾಪಟ್ಟಣ	1.83	5.08	3.25	3.97	1.69	(2.28)	-	1.69	1.69	X	X	X	X	✓	X	✓	-	✓
48	ಪುತ್ತೂರು	5.82	5.08	(0.74)	-	1.69	1.69	-	1.69	1.69	X	X	X	✓	X	X	-	✓	✓
49	ಸಾಗರ	3.92	5.08	1.16	-	1.69	1.69	7.74	1.69	(6.05)	X	X	X	X	X	✓	✓	✓	-
50	ಸಕಲೇಶಪುರ	4.00	5.08	1.08	1.83	1.69	(0.14)	-	1.69	1.69	X	X	X	X	X	X	✓	✓	✓
51	ಸವದತ್ತಿ	1.95	5.08	3.13	11.79	1.69	(10.10)	-	1.69	1.69	X	X	X	X	✓	X	✓	-	✓
52	ಶಿಗ್ಗಾವ್	5.99	5.08	(0.91)	-	1.69	1.69	-	1.69	1.69	X	X	X	✓	X	X	-	✓	✓
53	ಶಿಕಾರಿಪುರ	5.81	5.08	(0.73)	2.00	1.69	(0.31)	1.00	1.69	0.69	X	X	X	✓	✓	X	-	-	✓
54	ಶಿವಮೊಗ್ಗ ಗ್ರಾಮೀಣ	15.95	5.08	(10.87)	2.00	1.69	(0.31)	-	1.69	1.69	X	X	X	✓	✓	X	-	-	✓
55	ಶಿವಮೊಗ್ಗ ನಗರ	6.01	5.08	(0.93)	10.92	1.69	(9.23)	-	1.69	1.69	X	X	X	✓	✓	X	-	-	✓
56	ಶಿರಸಿ	3.66	5.08	1.42	5.52	1.69	(3.83)	-	1.69	1.69	X	X	X	X	✓	X	✓	-	✓
57	ಸೊರಬ	5.70	5.08	(0.62)	-	1.69	1.69	-	1.69	1.69	X	X	X	✓	X	X	-	✓	✓
58	ಶೃಂಗೇರಿ	3.93	5.08	1.15	1.83	1.69	(0.14)	-	1.69	1.69	X	X	X	X	✓	X	✓	-	✓
59	ಸುಳ್ಳೆ	5.83	5.08	(0.75)	-	1.69	1.69	-	1.69	1.69	X	X	X	✓	X	X	-	✓	✓
60	ತರೀಕೆರೆ	5.80	5.08	(0.72)	1.98	1.69	(0.29)	-	1.69	1.69	X	X	X	✓	✓	X	-	-	✓
61	ತೀರ್ಥಹಳ್ಳಿ	32.81	5.08	(27.73)	6.05	1.69	(4.36)	-	1.69	1.69	X	X	X	✓	✓	X	-	-	✓
62	ಉಡುಪಿ	3.93	5.08	1.15	5.48	1.69	(3.79)	-	1.69	1.69	X	X	X	X	✓	X	✓	-	✓
63	ವಿರಾಜಪೇಟೆ	25.78	5.08	(20.70)	-	1.69	1.69	-	1.69	1.69	X	X	X	✓	X	X	-	✓	✓
64	ಯಲ್ಲಾಪುರ	7.63	5.08	(2.55)	5.81	1.69	(4.12)	-	1.69	1.69	X	X	X	✓	✓	X	-	-	✓
65	ಯಮಕನಮರಡಿ	3.94	5.08	1.14	1.83	1.69	(0.14)	-	1.69	1.69	X	X	X	X	✓	X	✓	-	✓
ಒಟ್ಟು		341.34	330.20	(11.14)	196.23	109.85	(86.38)	8.74	109.85	101.11									

ಅನುಬಂಧ - 21 . ಮುಂದುವರೆದಿದೆ

ವಿಧಾನಸಭಾ ಕ್ಷೇತ್ರವಾರು ಅನುಷ್ಠಾನಗೊಳಿಸಿರುವ ಕಾಮಗಾರಿಗಳ ಉದ್ದೇಶ ಪದ್ಧತಿ/ ಅಭಿವೃದ್ಧಿ ವಿವರ : 2010 -11

(ರೂ ಲಕ್ಷಗಳಲ್ಲಿ)

ಕ್ರ.ಸಂಖ್ಯೆ	ವಿಧಾನಸಭಾ ಕ್ಷೇತ್ರದ ಹೆಸರು	ಸೆಕ್ಷರ್ - I			ಸೆಕ್ಷರ್ - II			ಸೆಕ್ಷರ್ - III			ಪದ್ಧತಿಯಂತೆ			ಅಭಿವೃದ್ಧಿಯಂತೆ			ಯಾವುದೂ ಇಲ್ಲದಿರುವುದು		
		A	B	C	A	B	C	A	B	C	S-I	S-II	S-III	S-I	S-II	S-III	S-I	S-II	S-III
1	ಅರಕಲಗೂಡು	7.32	14.46	7.14	9.98	4.82	(5.16)	-	4.82	4.82	X	X	X	X	✓	X	✓	-	✓
2	ಬೈಲಹೊಂಗಲ	6.97	14.46	7.49	18.30	4.82	(13.48)	-	4.82	4.82	X	X	X	X	✓	X	✓	-	✓
3	ಬೆಳಗಾವಿ ಉತ್ತರ	13.98	14.46	0.48	-	4.82	4.82	1.94	4.82	2.88	X	X	X	X	X	X	✓	✓	✓
4	ಬೆಳಗಾವಿ ಗ್ರಾಮೀಣ	14.89	14.46	(0.43)	-	4.82	4.82	1.93	4.82	2.89	X	X	X	✓	X	X	-	✓	✓
5	ಬೆಳಗಾವಿ ದಕ್ಷಿಣ	14.87	14.46	(0.41)	-	4.82	4.82	1.92	4.82	2.90	X	X	X	✓	X	X	-	✓	✓
6	ಬೆಳ್ತಂಗಡಿ	14.92	14.46	(0.46)	-	4.82	4.82	1.93	4.82	2.89	X	X	X	✓	X	X	-	✓	✓
7	ಬೇಲೂರು	16.95	14.46	(2.49)	-	4.82	4.82	-	4.82	4.82	X	X	X	✓	X	X	-	✓	✓
8	ಭದ್ರಾವತಿ	11.93	14.46	2.53	12.50	4.82	(7.68)	-	4.82	4.82	X	X	X	X	✓	X	✓	-	✓
9	ಭಟ್ಕಳ	11.28	14.46	3.18	-	4.82	4.82	4.83	4.82	(0.01)	X	X	✓	X	X	✓	✓	✓	-
10	ಭಂಟಾಳ	20.87	14.46	(6.41)	-	4.82	4.82	-	4.82	4.82	X	X	X	✓	X	X	-	✓	✓
11	ಬ್ಯಾಡಗಿ	16.57	14.46	(2.11)	-	4.82	4.82	-	4.82	4.82	X	X	X	✓	X	X	-	✓	✓
12	ಬೈಂದೂರು	16.82	14.46	(2.36)	-	4.82	4.82	-	4.82	4.82	X	X	X	✓	X	X	-	✓	✓
13	ಚಾಮರಾಜನಗರ	16.92	14.46	(2.46)	20.00	4.82	(15.18)	-	4.82	4.82	X	X	X	✓	✓	X	-	-	✓
14	ಚನ್ನಗಿರಿ	17.00	14.46	(2.54)	20.00	4.82	(15.18)	-	4.82	4.82	X	X	X	✓	✓	X	-	-	✓
15	ಚಿಕ್ಕಮಗಳೂರು	16.91	14.46	(2.45)	9.97	4.82	(5.15)	-	4.82	4.82	X	X	X	✓	✓	X	-	-	✓
16	ಧಾರವಾಡ	16.93	14.46	(2.47)	-	4.82	4.82	-	4.82	4.82	X	X	X	✓	X	X	-	✓	✓
17	ಧಾರವಾಡ ಪಶ್ಚಿಮ	7.00	14.46	7.46	33.67	4.82	(28.85)	-	4.82	4.82	X	X	X	X	✓	X	✓	-	✓
18	ಗುಂಡ್ಲುಪೇಟೆ	16.75	14.46	(2.29)	-	4.82	4.82	-	4.82	4.82	X	X	X	✓	X	X	-	✓	✓
19	ಹೆಚ್ ಡಿ ಕೋಟೆ	6.94	14.46	7.52	24.03	4.82	(19.21)	-	4.82	4.82	X	X	X	X	✓	X	✓	-	✓

ಕ್ರ.ಸಂಖ್ಯೆ	ವಿಧಾನಸಭಾ ಕ್ಷೇತ್ರದ ಹೆಸರು	ಸೆಕ್ಷರ್ - I			ಸೆಕ್ಷರ್ r - II			ಸೆಕ್ಷರ್ - III			ಪದ್ಧತಿಯಂತೆ			ಅಭಿವೃದ್ಧಿಯಂತೆ			ಯಾವುದೂ ಇಲ್ಲದಿರುವುದು		
		A	B	C	A	B	C	A	B	C	S-I	S-II	S-III	S-I	S-II	S-III	S-I	S-II	S-III
20	ಹಳಿಯಾಲ	-	14.46	14.46	9.91	4.82	(5.09)	-	4.82	4.82	X	X	X	X	✓	X	✓	-	✓
21	ಹನಗಲ್	15.33	14.46	(0.87)	-	4.82	4.82	-	4.82	4.82	X	X	X	✓	X	X	-	✓	✓
22	ಹನೂರು	16.56	14.46	(2.10)	-	4.82	4.82	-	4.82	4.82	X	X	X	✓	X	X	-	✓	✓
23	ಹಾಸನ	14.71	14.46	(0.25)	-	4.82	4.82	-	4.82	4.82	X	X	X	✓	X	X	-	✓	✓
24	ಹಾವೇರಿ	9.72	14.46	4.74	-	4.82	4.82	6.88	4.82	(2.06)	X	X	X	X	X	✓	✓	✓	-
25	ಹಿರೇಕೆರೂರು	15.69	14.46	(1.23)	2.00	4.82	2.82	-	4.82	4.82	X	X	X	✓	X	X	-	✓	✓
26	ಹೊಳೆನರಸೀಪುರ	-	14.46	14.46	16.95	4.82	(12.13)	-	4.82	4.82	X	X	X	X	✓	X	✓	-	✓
27	ಹೊನ್ನಾಳಿ	16.71	14.46	(2.25)	-	4.82	4.82	-	4.82	4.82	X	X	X	✓	X	X	-	✓	✓
28	ಹುಕ್ಕೇರಿ	16.67	14.46	(2.21)	-	4.82	4.82	-	4.82	4.82	X	X	X	✓	X	X	-	✓	✓
29	ಹುಣಸೂರು	16.72	14.46	(2.26)	-	4.82	4.82	-	4.82	4.82	X	X	X	✓	X	X	-	✓	✓
30	ಕಡೂರು	7.00	14.46	7.46	9.90	4.82	(5.08)	-	4.82	4.82	X	X	X	X	✓	X	✓	-	✓
31	ಕಲಘಟಗಿ	6.75	14.46	7.71	9.97	4.82	(5.15)	-	4.82	4.82	X	X	X	X	✓	X	✓	-	✓
32	ಕಾರ್ಕಳ	16.79	14.46	(2.33)	2.91	4.82	1.91	-	4.82	4.82	X	X	X	✓	X	X	-	✓	✓
33	ಕಾರವಾರ	11.68	14.46	2.78	-	4.82	4.82	-	4.82	4.82	X	X	X	X	X	X	✓	✓	✓
34	ಕಾಫಿ	16.88	14.46	(2.42)	-	4.82	4.82	-	4.82	4.82	X	X	X	✓	X	X	-	✓	✓
35	ಕಾನಾಪುರ	14.76	14.46	(0.30)	-	4.82	4.82	-	4.82	4.82	X	X	X	✓	X	X	✓	✓	✓
36	ಕಿತ್ತೂರು	9.94	14.46	4.52	9.98	4.82	(5.16)	6.92	4.82	(2.10)	X	X	X	X	✓	✓	✓	-	-
37	ಕೊಳ್ಳೆಗಾಲ	16.80	14.46	(2.34)	-	4.82	4.82	-	4.82	4.82	X	X	X	✓	X	X	-	✓	✓
38	ಕುಮಟ	7.76	14.46	6.70	5.49	4.82	(0.67)	-	4.82	4.82	X	X	X	X	✓	X	✓	-	✓
39	ಕುಂದಾಪುರ	16.64	14.46	(2.18)	-	4.82	4.82	-	4.82	4.82	X	X	X	✓	X	X	-	✓	✓
40	ಮಡಿಕೇರಿ	48.50	14.46	(34.04)	9.06	4.82	(4.24)	6.59	4.82	(1.77)	X	X	X	✓	✓	✓	-	-	-

ಕ್ರ.ಸಂಖ್ಯೆ	ವಿಧಾನಸಭಾ ಕ್ಷೇತ್ರದ ಹೆಸರು	ಸೆಕ್ಷರ್ - I			ಸೆಕ್ಷರ್ - II			ಸೆಕ್ಷರ್ - III			ಪದ್ಧತಿಯಂತೆ			ಅಭಿವೃದ್ಧಿಯಂತೆ			ಯಾವುದೂ ಇಲ್ಲದಿರುವುದು		
		A	B	C	A	B	C	A	B	C	S-I	S-II	S-III	S-I	S-II	S-III	S-I	S-II	S-III
41	ಮಂಗಳೂರು	16.71	14.46	(2.25)	-	4.82	4.82	-	4.82	4.82	X	X	X	✓	X	X	-	✓	✓
42	ಮಂಗಳೂರು ಉತ್ತರ	16.88	14.46	(2.42)	-	4.82	4.82	-	4.82	4.82	X	X	X	✓	X	X	-	✓	✓
43	ಮಂಗಳೂರು ದಕ್ಷಿಣ	-	14.46	14.46	16.82	4.82	(12.00)	-	4.82	4.82	X	X	X	X	✓	X	✓	-	✓
44	ಮಾಯಕೊಂಡ	16.75	14.46	(2.29)	-	4.82	4.82	-	4.82	4.82	X	X	X	✓	X	X	-	✓	✓
45	ಮೂಡಬಿದರೆ	16.93	14.46	(2.47)	-	4.82	4.82	-	4.82	4.82	X	X	X	✓	X	X	-	✓	✓
46	ಮೂಡಿಗರೆ	86.98	14.46	(72.52)	-	4.82	4.82	-	4.82	4.82	X	X	X	✓	X	X	-	✓	✓
47	ಪಿರಿಯಾಪಟ್ಟಣ	16.83	14.46	(2.37)	-	4.82	4.82	-	4.82	4.82	X	X	X	✓	X	X	-	✓	✓
48	ಪುತ್ತೂರು	16.95	14.46	(2.49)	-	4.82	4.82	-	4.82	4.82	X	X	X	✓	X	X	-	✓	✓
49	ಸಾಗರ	16.88	14.46	(2.42)	8.89	4.82	(4.07)	2.94	4.82	1.88	X	X	X	✓	✓	X	-	-	✓
50	ಸಕಲೇಶಪುರ	41.00	14.46	(26.54)	-	4.82	4.82	-	4.82	4.82	X	X	X	✓	X	X	-	✓	✓
51	ಸವದತ್ತಿ	-	14.46	14.46	10.00	4.82	(5.18)	6.71	4.82	(1.89)	X	X	X	X	✓	✓	✓	✓	-
52	ಶಿಗಾಂವ್	21.21	14.46	(6.75)	-	4.82	4.82	-	4.82	4.82	X	X	X	✓	X	X	-	✓	✓
53	ಶಿಕಾರಿಪುರ	16.09	14.46	(1.63)	7.70	4.82	(2.88)	-	4.82	4.82	X	X	X	✓	✓	X	-	-	✓
54	ಶಿವಮೊಗ್ಗ ಗ್ರಾಮೀಣ	21.82	14.46	(7.36)	4.93	4.82	(0.11)	-	4.82	4.82	X	X	X	✓	✓	X	-	-	✓
55	ಶಿವಮೊಗ್ಗ ನಗರ	12.09	14.46	2.37	22.10	4.82	(17.28)	-	4.82	4.82	X	X	X	X	✓	X	✓	-	✓
56	ಶಿರಸಿ	-	14.46	14.46	25.40	4.82	(20.58)	-	4.82	4.82	X	X	X	X	✓	X	✓	-	✓
57	ಸೊರಬ	21.90	14.46	(7.44)	-	4.82	4.82	-	4.82	4.82	X	X	X	✓	X	X	-	✓	✓
58	ಶೃಂಗೇರಿ	6.94	14.46	7.52	9.97	4.82	(5.15)	-	4.82	4.82	X	X	X	X	✓	X	✓	-	✓
59	ಸುಳ್ಳೆ	102.41	14.46	(87.95)	-	4.82	4.82	-	4.82	4.82	X	X	X	✓	X	X	-	✓	✓

ಕ್ರಮ. ಸಂಖ್ಯೆ	ವಿಧಾನಸಭಾ ಕ್ಷೇತ್ರದ ಹೆಸರು	ಸೆಕ್ಷರ್ - I			ಸೆಕ್ಷರ್ - II			ಸೆಕ್ಷರ್ - III			ಪದ್ಧತಿಯಂತೆ			ಅಭಿವೃದ್ಧಿಯಂತೆ			ಯಾವುದೂ ಇಲ್ಲದಿರುವುದು		
60	ತರೀಕೆರೆ	16.81	14.46	(2.35)	2.69	4.82	2.13	-	4.82	4.82	X	X	X	✓	X	X	-	✓	✓
61	ತೀರ್ಥಹಳ್ಳಿ	57.72	14.46	(43.26)	5.54	4.82	(0.72)	-	4.82	4.82	X	X	X	✓	✓	X	-	-	✓
62	ಉಡುಪಿ	16.94	14.46	(2.48)	-	4.82	4.82	-	4.82	4.82	X	X	X	✓	X	X	-	✓	✓
63	ವಿರಾಜಪೇಟೆ	16.83	14.46	(2.37)	-	4.82	4.82	-	4.82	4.82	X	X	X	✓	X	X	-	✓	✓
64	ಯಲ್ಲಾಪುರ	4.74	14.46	9.72	11.70	4.82	(6.88)	-	4.82	4.82	X	X	X	X	✓	X	✓	-	✓
65	ಯಮಕನಮರಡಿ	14.91	14.46	(0.45)	-	4.82	4.82	1.89	4.82	2.93	X	X	X	✓	X	X	-	✓	✓
ಒಟ್ಟು		1,137.75	939.90	(197.85)	350.36	313.30	(37.06)	44.48	313.30	268.82	-	-	-	-	-	-	-	-	-

ಅನುಬಂಧ - 21 ಮುಂದುವರೆದಿದೆ

ವಿಧಾನಸಭಾ ಕ್ಷೇತ್ರವಾರು ಅನುಷ್ಠಾನಗೊಳಿಸಿರುವ ಕಾಮಗಾರಿಗಳ ಉದ್ದೇಶ ಪದ್ಧತಿ/ ಅಭಿವೃದ್ಧಿ ವಿವರ : 2011-12

(ರೂ.ಲಕ್ಷಗಳಲ್ಲಿ)

ಕ್ರ.ಸಂಖ್ಯೆ	ವಿಧಾನಸಭಾ ಕ್ಷೇತ್ರದ ಹೆಸರು	ಸೆಕ್ಷರ್ - I			ಸೆಕ್ಷರ್ - II			ಸೆಕ್ಷರ್ - III			ಪದ್ಧತಿಯಂತೆ			ಅಭಿವೃದ್ಧಿಯಂತೆ			ಯಾವುದೂ ಇಲ್ಲದಿರುವುದು		
		A	B	C	A	B	C	A	B	C	S-I	S-II	S-III	S-I	S-II	S-III	S-I	S-II	S-III
1	ಅರಕಲಗೂಡು	29.86	28.23	(1.63)	-	9.41	9.41	-	9.41	9.41	X	X	X	✓	X	X	-	✓	✓
2	ಬೈಲಹೊಂಗಲ	14.90	28.23	13.33	9.95	9.41	(0.54)	4.84	9.41	4.57	X	X	X	X	✓	X	✓	-	✓
3	ಬೆಳಗಾವಿ ಉತ್ತರ	9.03	28.23	19.20	14.17	9.41	(4.76)	-	9.41	9.41	X	X	X	X	✓	X	✓	-	✓
4	ಬೆಳಗಾವಿ ಗ್ರಾಮೀಣ	29.77	28.23	(1.54)	-	9.41	9.41	-	9.41	9.41	X	X	X	✓	X	X	-	✓	✓
5	ಬೆಳಗಾವಿ ದಕ್ಷಿಣ	29.46	28.23	(1.23)	-	9.41	9.41	-	9.41	9.41	X	X	X	✓	X	X	-	✓	✓
6	ಬೆಳ್ತಂಗಡಿ	100.14	28.23	(71.91)	-	9.41	9.41	-	9.41	9.41	X	X	X	✓	X	X	-	✓	✓
7	ಬೇಲೂರು	29.55	28.23	(1.32)	-	9.41	9.41	-	9.41	9.41	X	X	X	✓	X	X	-	✓	✓
8	ಭದ್ರಾವತಿ	51.82	28.23	(23.59)	21.37	9.41	(11.96)	2.50	9.41	6.91	X	X	X	✓	✓	X	-	-	✓
9	ಭಟ್ಕಳ	62.80	28.23	(34.57)	-	9.41	9.41	-	9.41	9.41	X	X	X	✓	X	X	-	✓	✓
10	ಭಂಟ್ವಾಳ	70.12	28.23	(41.89)	-	9.41	9.41	-	9.41	9.41	X	X	X	✓	X	X	-	✓	✓
11	ಬ್ಯಾಡಗಿ	29.84	28.23	(1.61)	-	9.41	9.41	-	9.41	9.41	X	X	X	✓	X	X	-	✓	✓
12	ಬೈಂದೂರು	29.83	28.23	(1.60)	-	9.41	9.41	-	9.41	9.41	X	X	X	✓	X	X	-	✓	✓
13	ಚಾಮರಾಜನಗರ	29.94	28.23	(1.71)	-	9.41	9.41	-	9.41	9.41	X	X	X	✓	X	X	-	✓	✓
14	ಚನ್ನಗಿರಿ	49.81	28.23	(21.58)	2.00	9.41	7.41	-	9.41	9.41	X	X	X	✓	X	X	-	✓	✓
15	ಚಿಕ್ಕಮಗಳೂರು	29.89	28.23	(1.66)	-	9.41	9.41	-	9.41	9.41	X	X	X	✓	X	X	-	✓	✓
16	ಧಾರವಾಡ	29.93	28.23	(1.70)	6.99	9.41	2.42	-	9.41	9.41	X	X	X	✓	X	X	-	✓	✓
17	ಧಾರವಾಡ ಪಶ್ಚಿಮ	5.00	28.23	23.23	14.93	9.41	(5.52)	-	9.41	9.41	X	X	X	X	✓	X	✓	-	✓
18	ಗುಂಡ್ಲುಪೇಟೆ	29.90	28.23	(1.67)	-	9.41	9.41	-	9.41	9.41	X	X	X	✓	X	X	-	✓	✓
19	ಹೆಚ್ ಡಿ ಕೋಟೆ	29.59	28.23	(1.36)	10.79	9.41	(1.38)	-	9.41	9.41	X	X	X	✓	✓	X	-	-	✓

ಕ್ರ.ಸಂಖ್ಯೆ	ವಿಧಾನಸಭಾ ಕ್ಷೇತ್ರದ ಹೆಸರು	ಸೆಕ್ಷರ್ - I			ಸೆಕ್ಷರ್ - II			ಸೆಕ್ಷರ್ - III			ಪದ್ಧತಿಯಂತೆ			ಅಭಿವೃದ್ಧಿಯಂತೆ			ಯಾವುದೂ ಇಲ್ಲದಿರುವುದು		
20	ಹಳಿಯಾಲ	23.28	28.23	4.95	24.00	9.41	(14.59)	-	9.41	9.41	X	X	X	X	✓	X	✓	-	✓
21	ಹನಗಲ್	28.84	28.23	(0.61)	34.03	9.41	(24.62)	-	9.41	9.41	X	X	X	✓	✓	X	-	-	✓
22	ಹನೂರು	29.78	28.23	(1.55)	-	9.41	9.41	-	9.41	9.41	X	X	X	✓	X	X	-	✓	✓
23	ಹಾಸನ	29.83	28.23	(1.60)	-	9.41	9.41	-	9.41	9.41	X	X	X	✓	X	X	-	✓	✓
24	ಹಾವೇರಿ	29.42	28.23	(1.19)	-	9.41	9.41	-	9.41	9.41	X	X	X	✓	X	X	-	✓	✓
25	ಹಿರೇಕೆರೂರು	29.96	28.23	(1.73)	-	9.41	9.41	-	9.41	9.41	X	X	X	✓	X	X	-	✓	✓
26	ಹೊಳೆನರಸೀಪುರ	9.98	28.23	18.25	19.51	9.41	(10.10)	-	9.41	9.41	X	X	X	X	X	X	✓	✓	✓
27	ಹೊನ್ನಾಳಿ	30.11	28.23	(1.88)	2.97	9.41	6.44	-	9.41	9.41	X	X	X	✓	X	X	-	✓	✓
28	ಹುಕ್ಕೇರಿ	30.00	28.23	(1.77)	-	9.41	9.41	-	9.41	9.41	X	X	X	✓	X	X	-	✓	✓
29	ಹುಣಸೂರು	29.45	28.23	(1.22)	-	9.41	9.41	-	9.41	9.41	X	X	X	✓	X	X	-	✓	✓
30	ಕಡೂರು	19.79	28.23	8.44	40.98	9.41	(31.57)	60.00	9.41	(50.59)	X	X	X	X	✓	✓	✓	-	-
31	ಕಲಘಟಗಿ	27.63	28.23	0.60	-	9.41	9.41	-	9.41	9.41	X	X	X	X	X	X	✓	✓	✓
32	ಕಾರ್ಕಳ	29.63	28.23	(1.40)	-	9.41	9.41	-	9.41	9.41	X	X	X	✓	X	X	-	✓	✓
33	ಕಾರವಾರ	4.99	28.23	23.24	8.35	9.41	1.06	-	9.41	9.41	X	X	X	X	X	X	✓	✓	✓
34	ಕಾಫಿ	34.94	28.23	(6.71)	24.96	9.41	(15.55)	-	9.41	9.41	X	X	X	✓	✓	X	-	-	✓
35	ಕಾನಾಪುರ	30.00	28.23	(1.77)	-	9.41	9.41	-	9.41	9.41	X	X	X	✓	X	X	-	✓	✓

ಕ್ರ.ಸಂಖ್ಯೆ	ವಿಧಾನಸಭಾ ಕ್ಷೇತ್ರದ ಹೆಸರು	ಸೆಕ್ಷರ್ - I			ಸೆಕ್ಷರ್ - II			ಸೆಕ್ಷರ್ - III			ಪದ್ಧತಿಯಂತೆ			ಅಭಿವೃದ್ಧಿಯಂತೆ			ಯಾವುದೂ ಇಲ್ಲದಿರುವುದು		
36	ಕಿತ್ತೂರು	24.74	28.23	3.49	-	9.41	9.41	4.17	9.41	5.24	X	X	X	X	X	X	✓	✓	✓
37	ಕೊಳ್ಳೆಗಾಲ	24.40	28.23	3.83	-	9.41	9.41	-	9.41	9.41	X	X	X	X	X	X	✓	✓	✓
38	ಕುಮಟ	26.56	28.23	1.67	-	9.41	9.41	-	9.41	9.41	X	X	X	X	X	X	✓	✓	✓
39	ಕುಂದಾಪುರ	64.77	28.23	(36.54)	-	9.41	9.41	-	9.41	9.41	X	X	X	✓	X	X	-	✓	✓
40	ಮಡಿಕೇರಿ	83.75	28.23	(55.52)	27.77	9.41	(18.36)	-	9.41	9.41	X	X	X	✓	✓	X	-	-	✓
41	ಮಂಗಳೂರು	29.86	28.23	(1.63)	-	9.41	9.41	-	9.41	9.41	X	X	X	✓	X	X	-	✓	✓
42	ಮಂಗಳೂರು ಉತ್ತರ	29.68	28.23	(1.45)	-	9.41	9.41	-	9.41	9.41	X	X	X	✓	X	X	-	✓	✓
43	ಮಂಗಳೂರು ದಕ್ಷಿಣ	-	28.23	28.23	29.99	9.41	(20.58)	-	9.41	9.41	X	X	X	X	✓	X	✓	-	✓
44	ಮಾಯಕೊಂಡ	29.53	28.23	(1.30)	-	9.41	9.41	-	9.41	9.41	X	X	X	✓	X	X	-	✓	✓
45	ಮೂಡಬಿದರೆ	29.91	28.23	(1.68)	-	9.41	9.41	-	9.41	9.41	X	X	X	✓	X	X	-	✓	✓
46	ಮೂಡಿಗೆರೆ	29.84	28.23	(1.61)	-	9.41	9.41	-	9.41	9.41	X	X	X	✓	X	X	-	✓	✓
47	ಪಿರಿಯಾಪಟ್ಟಣ	39.65	28.23	(11.42)	-	9.41	9.41	-	9.41	9.41	X	X	X	✓	X	X	-	✓	✓
48	ಪುತ್ತೂರು	117.29	28.23	(89.06)	30.28	9.41	(20.87)	-	9.41	9.41	X	X	X	✓	✓	X	-	-	✓
49	ಸಾಗರ	23.79	28.23	4.44	27.78	9.41	(18.37)	9.94	9.41	(0.53)	X	X	X	X	✓	✓	✓	✓	-
50	ಸಕಲೇಶಪುರ	29.33	28.23	(1.10)	-	9.41	9.41	-	9.41	9.41	X	X	X	✓	X	X	-	✓	✓
51	ಸವದತ್ತಿ	30.00	28.23	(1.77)	-	9.41	9.41	-	9.41	9.41	X	X	X	✓	X	X	-	✓	✓
52	ಶಿಗ್ಗಾಂವ್	27.77	28.23	0.46	-	9.41	9.41	-	9.41	9.41	X	X	X	X	X	X	✓	✓	✓

ಕ್ರ.ಸಂಖ್ಯೆ	ವಿಧಾನಸಭಾ ಕ್ಷೇತ್ರದ ಹೆಸರು	ಸೆಕ್ಷರ್ - I			ಸೆಕ್ಷರ್ - II			ಸೆಕ್ಷರ್ - III			ಪದ್ಧತಿಯಂತೆ			ಅಭಿವೃದ್ಧಿಯಂತೆ			ಯಾವುದೂ ಇಲ್ಲದಿರುವುದು		
		A	B	C	A	B	C	A	B	C	S-I	S-II	S-III	S-I	S-II	S-III	S-I	S-II	S-III
53	ಶಿಕಾರಿಪುರ	9.89	28.23	18.34	29.15	9.41	(19.74)	-	9.41	9.41	X	X	X	X	✓	X	✓	-	✓
54	ಶಿವಮೊಗ್ಗ ಗ್ರಾಮೀಣ	49.83	28.23	(21.60)	56.17	9.41	(46.76)	2.50	9.41	6.91	X	X	X	✓	✓	X	-	-	✓
55	ಶಿವಮೊಗ್ಗ ನಗರ	-	28.23	28.23	4.60	9.41	4.81	31.87	9.41	(22.46)	X	X	X	X	X	✓	✓	✓	-
56	ಶಿರಸಿ	9.98	28.23	18.25	4.88	9.41	4.53	-	9.41	9.41	X	X	X	X	X	X	✓	✓	✓
57	ಸೂರಬ	29.05	28.23	(0.82)	31.98	9.41	(22.57)	-	9.41	9.41	X	X	X	✓	✓	X	-	-	✓
58	ಶೃಂಗೇರಿ	140.26	28.23	(112.03)	47.19	9.41	(37.78)	-	9.41	9.41	X	X	X	✓	✓	X	-	-	✓
59	ಸುಳ್ಳೆ	20.08	28.23	8.15	11.53	9.41	(2.12)	-	9.41	9.41	X	X	X	X	✓	X	✓	-	✓
60	ತರೀಕೆರೆ	20.64	28.23	7.59	-	9.41	9.41	-	9.41	9.41	X	X	X	X	X	X	✓	✓	✓
61	ತೀರ್ಥಹಳ್ಳಿ	205.67	28.23	(177.44)	29.79	9.41	(20.38)	-	9.41	9.41	X	X	X	✓	✓	X	-	-	✓
62	ಉಡುಪಿ	5.00	28.23	23.23	28.48	9.41	(19.07)	-	9.41	9.41	X	X	X	X	✓	X	✓	-	✓
63	ವಿರಾಜಪೇಟೆ	29.89	28.23	(1.66)	-	9.41	9.41	-	9.41	9.41	X	X	X	✓	X	X	-	✓	✓
64	ಯಲ್ಲಾಪುರ	26.84	28.23	1.39	11.91	9.41	(2.50)	-	9.41	9.41	X	X	X	X	✓	X	✓	-	✓
65	ಯಮಕನಮರಡಿ	73.27	28.23	(45.04)	24.50	9.41	(15.09)	-	9.41	9.41	X	X	X	✓	✓	X	-	-	✓
ಒಟ್ಟು		2,370.08	1,834.95	(535.13)	631.00	611.65	(19.35)	115.82	611.65	495.83	-	-	-	-	-	-	-	-	

ವಿಧಾನಸಭಾ ಕ್ಷೇತ್ರವಾರು ಅನುಷ್ಠಾನಗೊಳಿಸಿರುವ ಕಾಮಗಾರಗಳ ಉದ್ದೇಶ ಪದ್ಧತಿ/ ಅಭಿವೃದ್ಧಿ ವಿವರ : 2012 -13

(ರೂ. ಲಕ್ಷಗಳಲ್ಲಿ)

ಕ್ರಮ. ಸಂಖ್ಯೆ	ವಿಧಾನಸಭಾ ಕ್ಷೇತ್ರದ ಹೆಸರು	ಸೆಕ್ಷರ್ - I			ಸೆಕ್ಷರ್ - II			ಸೆಕ್ಷರ್ - III			ಪದ್ಧತಿಯಂತೆ			ಅಭಿವೃದ್ಧಿಯಂತೆ			ಯಾವುದೂ ಇಲ್ಲದಿರುವುದು		
		A	B	C	A	B	C	A	B	C	S-I	S-II	S-III	S-I	S-II	S-III	S-I	S-II	S-III
1	ಅರಕಲಗೂಡು	27.87	27.24	(0.63)	11.92	9.08	(2.84)	-	9.08	9.08	X	X	X	✓	✓	X	-	-	-
2	ಬೈಲಹೊಂಗಲ	39.99	27.24	(12.75)	-	9.08	9.08	-	9.08	9.08	X	X	X	✓	X	X	-	✓	✓
3	ಬೆಳಗಾವಿ ಉತ್ತರ	21.95	27.24	5.29	11.37	9.08	(2.29)	2.69	9.08	6.39	X	X	X	X	✓	X	✓	-	✓
4	ಬೆಳಗಾವಿ ಗ್ರಾಮೀಣ	35.78	27.24	(8.54)	-	9.08	9.08	-	9.08	9.08	X	X	X	✓	X	X	-	✓	✓
5	ಬೆಳಗಾವಿ ದಕ್ಷಿಣ	24.57	27.24	2.67	-	9.08	9.08	-	9.08	9.08	X	X	X	X	X	X	✓	✓	✓
6	ಬೆಳ್ತಂಗಡಿ	40.66	27.24	(13.42)	-	9.08	9.08	-	9.08	9.08	X	X	X	✓	X	X	-	✓	✓
7	ಬೇಲೂರು	90.17	27.24	(62.93)	12.14	9.08	(3.06)	4.99	9.08	4.09	X	X	X	✓	✓	X	-	-	✓
8	ಭದ್ರಾವತಿ	33.22	27.24	(5.98)	19.91	9.08	(10.83)	-	9.08	9.08	X	X	X	✓	✓	X	-	-	✓
9	ಭಟ್ಕಳ	11.94	27.24	15.30	-	9.08	9.08	-	9.08	9.08	X	X	X	X	X	X	✓	✓	✓
10	ಭಂಟಾಳ	40.53	27.24	(13.29)	-	9.08	9.08	-	9.08	9.08	X	X	X	✓	X	X	-	✓	✓
11	ಬ್ಯಾಡಗಿ	39.67	27.24	(12.43)	4.84	9.08	4.24	-	9.08	9.08	X	X	X	✓	X	X	-	✓	✓
12	ಬೈಂದೂರು	34.17	27.24	(6.93)	-	9.08	9.08	-	9.08	9.08	X	X	X	✓	X	X	-	✓	✓
13	ಚಾಮರಾಜನಗರ	39.92	27.24	(12.68)	-	9.08	9.08	-	9.08	9.08	X	X	X	✓	X	X	-	✓	✓
14	ಚನ್ನಗಿರಿ	77.67	27.24	(50.43)	-	9.08	9.08	-	9.08	9.08	X	X	X	✓	X	X	-	✓	✓
15	ಚಿಕ್ಕಮಗಳೂರು	39.49	27.24	(12.25)	45.74	9.08	(36.66)	-	9.08	9.08	X	X	X	✓	✓	X	-	-	✓
16	ಧಾರವಾಡ	26.94	27.24	0.30	12.93	9.08	(3.85)	-	9.08	9.08	X	X	X	X	✓	X	✓	-	✓
17	ಧಾರವಾಡ ಪಶ್ಚಿಮ	13.72	27.24	13.52	25.00	9.08	(15.92)	-	9.08	9.08	X	X	X	X	✓	X	✓	-	✓
18	ಗುಂಡ್ಲುಪೇಟೆ	32.71	27.24	(5.47)	6.98	9.08	2.10	-	9.08	9.08	X	X	X	✓	X	X	-	✓	✓
19	ಹೆಚ್ ಡಿ ಕೋಟೆ	26.50	27.24	0.74	-	9.08	9.08	0.39	9.08	8.69	X	X	X	X	X	X	✓	✓	✓
20	ಹಳಿಯಾಲ	29.68	27.24	(2.44)	-	9.08	9.08	-	9.08	9.08	X	X	X	✓	X	X	-	✓	✓

ಕ್ರಮ. ಸಂಖ್ಯೆ	ವಿಧಾನಸಭಾ ಕ್ಷೇತ್ರದ ಹೆಸರು	ಸೆಕ್ಷರ್ - I			ಸೆಕ್ಷರ್ - II			ಸೆಕ್ಷರ್ - III			ಪದ್ಧತಿಯಂತೆ			ಅಭಿವೃದ್ಧಿಯಂತೆ			ಯಾವುದೂ ಇಲ್ಲದಿರುವುದು		
		A	B	C	A	B	C	A	B	C	S-I	S-II	S-III	S-I	S-II	S-III	S-I	S-II	S-III
23	ಹಾಸನ	39.82	27.24	(12.58)	-	9.08	9.08	-	9.08	9.08	X	X	X	✓	X	X	-	✓	✓
24	ಹಾವೇರಿ	35.82	27.24	(8.58)	-	9.08	9.08	-	9.08	9.08	X	X	X	✓	X	X	-	✓	✓
25	ಹಿರೇಕೆರೂರು	40.16	27.24	(12.92)	10.08	9.08	(1.00)	-	9.08	9.08	X	X	X	✓	✓	X	-	-	✓
26	ಹೊಳೆನರಸೀಪುರ	19.92	27.24	7.32	18.78	9.08	(9.70)	-	9.08	9.08	X	X	X	X	✓	X	✓	-	✓
27	ಹೊನ್ನಾಳಿ	53.69	27.24	(26.45)	4.74	9.08	4.34	-	9.08	9.08	X	X	X	✓	X	X	-	✓	✓
28	ಹುಕ್ಕೇರಿ	38.81	27.24	(11.57)	-	9.08	9.08	-	9.08	9.08	X	X	X	✓	X	X	-	✓	✓
29	ಹುಣಸೂರು	37.09	27.24	(9.85)	-	9.08	9.08	-	9.08	9.08	X	X	X	✓	X	X	-	✓	✓
30	ಕಡೂರು	16.84	27.24	10.40	24.75	9.08	(15.67)	20.00	9.08	(10.92)	X	X	X	X	✓	✓	✓	-	-
31	ಕಲಘಟಗಿ	14.02	27.24	13.22	22.69	9.08	(13.61)	-	9.08	9.08	X	X	X	X	✓	X	✓	-	✓
32	ಕಾರ್ಕಳ	34.40	27.24	(7.16)	-	9.08	9.08	1.99	9.08	7.09	X	X	X	✓	X	X	-	✓	✓
33	ಕಾರವಾರ	11.97	27.24	15.27	-	9.08	9.08	-	9.08	9.08	X	X	X	X	X	X	✓	✓	✓
34	ಕಾಫಿ	9.98	27.24	17.26	-	9.08	9.08	-	9.08	9.08	X	X	X	X	X	X	✓	✓	✓
35	ಕಾನಾಪುರ	2.40	27.24	24.84	29.60	9.08	(20.52)	-	9.08	9.08	X	X	X	X	✓	X	✓	-	✓
36	ಕಿತ್ತೂರು	27.38	27.24	(0.14)	9.88	9.08	(0.80)	1.92	9.08	7.16	X	X	X	✓	✓	X	-	-	✓
37	ಕೊಳ್ಳೆಗಾಲ	24.27	27.24	2.97	11.04	9.08	(1.96)	-	9.08	9.08	X	X	X	X	✓	X	✓	-	✓
38	ಕುಮಟ	24.66	27.24	2.58	-	9.08	9.08	-	9.08	9.08	X	X	X	X	X	X	✓	✓	✓
39	ಕುಂದಾಪುರ	48.85	27.24	(21.61)	-	9.08	9.08	-	9.08	9.08	X	X	X	✓	X	X	-	-	✓
40	ಮಡಿಕೇರಿ	17.96	27.24	9.28	34.97	9.08	(25.89)	-	9.08	9.08	X	X	X	X	✓	X	✓	-	✓
41	ಮಂಗಳೂರು	34.15	27.24	(6.91)	1.13	9.08	7.95	2.98	9.08	6.10	X	X	X	✓	X	X	-	✓	✓
42	ಮಂಗಳೂರು ಉತ್ತರ	34.59	27.24	(7.35)	-	9.08	9.08	4.94	9.08	4.14	X	X	X	✓	X	X	-	✓	✓
43	ಮಂಗಳೂರು ದಕ್ಷಿಣ	3.00	27.24	24.24	37.00	9.08	(27.92)	-	9.08	9.08	X	X	X	X	✓	X	✓	-	✓
44	ಮಾಯಕೊಂಡ	49.85	27.24	(22.61)	-	9.08	9.08	-	9.08	9.08	X	X	X	✓	X	X	-	✓	✓
45	ಮೂಡಬಿದರೆ	36.69	27.24	(9.45)	-	9.08	9.08	3.00	9.08	6.08	X	X	X	✓	X	X	-	✓	✓
46	ಮೂಡಿಗೆರೆ	122.80	27.24	(95.56)	-	9.08	9.08	-	9.08	9.08	X	X	X	✓	X	X	-	✓	✓

ಕ್ರ.ಸಂ.	ವಿಧಾನಸಭಾ ಕ್ಷೇತ್ರದ ಹೆಸರು	ಹೆಚ್ಚರ್ - I			ಹೆಚ್ಚರ್ - II			ಹೆಚ್ಚರ್ - III			ಪದ್ಧತಿಯಂತೆ			ಅಭಿವೃದ್ಧಿಯಂತೆ			ಯಾವುದೂ ಇಲ್ಲದಿರುವುದು		
47	ಪಿರಿಯಾಪಟ್ಟಣ	39.57	27.24	(12.33)	-	9.08	9.08	-	9.08	9.08	X	X	X	✓	X	X	-	✓	✓
48	ಪುತ್ತೂರು	40.02	27.24	(12.78)	-	9.08	9.08	9.29	9.08	(0.21)	X	X	X	✓	X	✓	-	✓	-
49	ಸಾಗರ	-	27.24	27.24	24.76	9.08	(15.68)	-	9.08	9.08	X	X	X	X	✓	X	✓	-	✓
50	ಸಕಲೇಶಪುರ	73.83	27.24	(46.59)	-	9.08	9.08	1.96	9.08	7.12	X	X	X	✓	X	X	-	✓	✓
51	ಸವದತ್ತಿ	39.86	27.24	(12.62)	-	9.08	9.08	-	9.08	9.08	X	X	X	✓	X	X	-	✓	✓
52	ಶಿಗ್ಗಾಂವ್	33.99	27.24	(6.75)	-	9.08	9.08	-	9.08	9.08	X	X	X	✓	X	X	-	✓	✓
53	ಶಿಕಾರಿಪುರ	24.96	27.24	2.28	34.00	9.08	(24.92)	-	9.08	9.08	X	X	X	X	✓	X	✓	-	✓
54	ಶಿವಮೊಗ್ಗ ಗ್ರಾಮೀಣ	14.98	27.24	12.26	24.97	9.08	(15.89)	-	9.08	9.08	X	X	X	X	✓	X	✓	-	✓
55	ಶಿವಮೊಗ್ಗ ನಗರ	-	27.24	27.24	37.00	9.08	(27.92)	-	9.08	9.08	X	X	X	X	✓	X	✓	-	✓
56	ಶಿರಸಿ	-	27.24	27.24	4.96	9.08	4.12	-	9.08	9.08	X	X	X	X	X	X	✓	✓	✓
57	ಸೊರಬ	21.00	27.24	6.24	31.83	9.08	(22.75)	20.83	9.08	(11.75)	X	X	X	X	✓	✓	✓	-	-
58	ಶೃಂಗೇರಿ	17.60	27.24	9.64	20.00	9.08	(10.92)	-	9.08	9.08	X	X	X	X	✓	X	✓	-	✓
59	ಸುಳ್ಯ	41.25	27.24	(14.01)	-	9.08	9.08	-	9.08	9.08	X	X	X	✓	X	X	-	✓	✓
60	ತರೀಕೆರೆ	30.21	27.24	(2.97)	19.75	9.08	(10.67)	5.00	9.08	4.08	X	X	X	✓	✓	X	-	-	✓
61	ತೀರ್ಥಹಳ್ಳಿ	37.38	27.24	(10.14)	4.98	9.08	4.10	89.69	9.08	(80.61)	X	X	X	✓	X	✓	-	✓	X
62	ಉಡುಪಿ	29.96	27.24	(2.72)	20.79	9.08	(11.71)	-	9.08	9.08	X	X	X	✓	✓	X	-	-	✓
63	ವಿರಾಜಪೇಟೆ	39.67	27.24	(12.43)	-	9.08	9.08	-	9.08	9.08	X	X	X	✓	X	X	-	✓	✓
64	ಯಲ್ವಾಪುರ	17.74	27.24	9.50	9.88	9.08	(0.80)	-	9.08	9.08	X	X	X	X	✓	X	✓	-	✓
65	ಯಮಕನಮರಡಿ	2.90	27.24	24.34	36.12	9.08	(27.04)	-	9.08	9.08	X	X	X	X	✓	X	✓	-	✓
ಒಟ್ಟು		2,086.05	1,770.60	(315.45)	624.53	590.20	(34.33)	169.67	590.20	420.53	-	-	-	-	-	-	-	-	-

ವಿಧಾನಸಭಾ ಕ್ಷೇತ್ರವಾರು ಅನುಷ್ಠಾನಗೊಳಿಸಿರುವ ಕಾಮಗಾರಿಗಳ ಉದ್ದೇಶ ಪದ್ಧತಿ/ ಅಭಿವೃದ್ಧಿ ವಿವರ - 2013-14

ಕ್ರಮ. ಸಂಖ್ಯೆ	ವಿಧಾನಸಭಾ ಕ್ಷೇತ್ರದ ಹೆಸರು	ಸೆಕ್ಷರ್ - I			ಸೆಕ್ಷರ್ - II			ಸೆಕ್ಷರ್ - III			ಪದ್ಧತಿಯಂತೆ			ಅಭಿವೃದ್ಧಿಯಂತೆ			ಯಾವುದೂ ಇಲ್ಲದಿರುವುದು		
		A	B	C	A	B	C	A	B	C	S-I	S-II	S-III	S-I	S-II	S-III	S-I	S-II	S-III
1	ಅರಕಲಗೂಡು	-	25.47	25.47	22.40	8.49	(13.91)	-	8.49	8.49	X	X	X	X	✓	X	✓	-	✓
2	ಬೈಲಹೊಂಗಲ	19.97	25.47	5.50	7.15	8.49	1.34	2.57	8.49	5.92	X	X	X	X	X	X	✓	✓	✓
3	ಬೆಳಗಾವಿ ಉತ್ತರ	-	25.47	25.47	8.33	8.49	0.16	-	8.49	8.49	X	X	X	X	X	X	✓	✓	✓
4	ಬೆಳಗಾವಿ ಗ್ರಾಮೀಣ	42.81	25.47	(17.34)	-	8.49	8.49	-	8.49	8.49	X	X	X	✓	X	X	-	✓	✓
5	ಬೆಳಗಾವಿ ದಕ್ಷಿಣ	35.90	25.47	(10.43)	-	8.49	8.49	-	8.49	8.49	X	X	X	✓	X	X	-	✓	✓
6	ಬೆಳ್ತಂಗಡಿ	37.66	25.47	(12.19)	4.94	8.49	3.55	-	8.49	8.49	X	X	X	✓	X	X	-	✓	✓
7	ಬೇಲೂರು	40.52	25.47	(15.05)	-	8.49	8.49	-	8.49	8.49	X	X	X	✓	X	X	-	✓	✓
8	ಭದ್ರಾವತಿ	85.89	25.47	(60.42)	18.30	8.49	(9.81)	-	8.49	8.49	X	X	X	✓	✓	X	-	-	✓
9	ಭಟ್ಕಳ	40.78	25.47	(15.31)	1.99	8.49	6.50	-	8.49	8.49	X	X	X	✓	X	X	-	✓	✓
10	ಬಂಟ್ವಾಳ	42.62	25.47	(17.15)	-	8.49	8.49	-	8.49	8.49	X	X	X	✓	X	X	-	✓	✓
11	ಬ್ಯಾಡಗಿ	37.36	25.47	(11.89)	4.97	8.49	3.52	-	8.49	8.49	X	X	X	✓	X	X	-	✓	✓
12	ಬೈಂದೂರು	41.00	25.47	(15.53)	-	8.49	8.49	2.00	8.49	6.49	X	X	X	✓	X	X	-	✓	✓
13	ಚಾಮರಾಜನಗರ	28.59	25.47	(3.12)	-	8.49	8.49	-	8.49	8.49	X	X	X	✓	X	X	-	✓	✓
14	ಚನ್ನಗಿರಿ	37.28	25.47	(11.81)	-	8.49	8.49	-	8.49	8.49	X	X	X	✓	X	X	-	✓	✓
15	ಚಿಕ್ಕಮಗಳೂರು	61.32	25.47	(35.85)	5.00	8.49	3.49	-	8.49	8.49	X	X	X	✓	X	X	-	✓	✓
16	ಧಾರವಾಡ	18.97	25.47	6.50	23.94	8.49	(15.45)	-	8.49	8.49	X	X	X	X	✓	X	✓	-	✓
17	ಧಾರವಾಡ ಪಶ್ಚಿಮ	19.98	25.47	5.49	-	8.49	8.49	-	8.49	8.49	X	X	X	X	X	X	✓	✓	✓
18	ಗುಂಡ್ಲುಪೇಟೆ	69.95	25.47	(44.48)	-	8.49	8.49	-	8.49	8.49	X	X	X	✓	X	X	-	✓	✓

ಕ್ರಮ. ಸಂಖ್ಯೆ	ವಿಧಾನಸಭಾ ಕ್ಷೇತ್ರದ ಹೆಸರು	ಸೆಕ್ಷರ್ - I			ಸೆಕ್ಷರ್ - II			ಸೆಕ್ಷರ್ r-III			ಪದ್ಧತಿಯಂತೆ			ಅಭಿವೃದ್ಧಿಯಂತೆ			ಯಾವುದೂ ಇಲ್ಲದಿರುವುದು		
		A	B	C	A	B	C	A	B	C	S-I	S-II	S-III	S-I	S-II	S-III	S-I	S-II	S-III
19	ಹೆಚ್.ಡಿ.ಕೋಟೆ	47.48	25.47	(22.01)	4.80	8.49	3.69	-	8.49	8.49	X	X	X	✓	X	X	-	✓	✓
20	ಹಳಿಯಾಲ	21.58	25.47	3.89	4.98	8.49	3.51	-	8.49	8.49	X	X	X	X	X	X	✓	✓	✓
21	ಹನಗಲ್	40.00	25.47	(14.53)	-	8.49	8.49	-	8.49	8.49	X	X	X	✓	X	X	-	✓	✓
22	ಹನೂರು	41.86	25.47	(16.39)	-	8.49	8.49	-	8.49	8.49	X	X	X	✓	X	X	-	✓	✓
23	ಹಾಸನ	52.65	25.47	(27.18)	-	8.49	8.49	-	8.49	8.49	X	X	X	✓	X	X	-	✓	✓
24	ಹಾವೇರಿ	43.00	25.47	(17.53)	-	8.49	8.49	-	8.49	8.49	X	X	X	✓	X	X	-	✓	✓
25	ಹಿರೇಕೆರೂರು	8.39	25.47	17.08	28.62	8.49	(20.13)	-	8.49	8.49	X	X	X	X	✓	X	✓	-	✓
26	ಹೊಳೆನರಸೀಪುರ	-	25.47	25.47	20.77	8.49	(12.28)	-	8.49	8.49	X	X	X	X	✓	X	✓	-	✓
27	ಹೊನ್ನಾಳಿ	30.95	25.47	(5.48)	-	8.49	8.49	1.97	8.49	6.52	X	X	X	✓	X	X	-	✓	✓
28	ಹುಕ್ಕೇರಿ	50.32	25.47	(24.85)	-	8.49	8.49	-	8.49	8.49	X	X	X	✓	X	X	-	✓	✓
29	ಹುಣಸೂರು	34.40	25.47	(8.93)	-	8.49	8.49	-	8.49	8.49	X	X	X	✓	X	X	-	✓	✓
30	ಕಡೂರು	29.83	25.47	(4.36)	7.50	8.49	0.99	5.13	8.49	3.36	X	X	X	✓	X	X	-	✓	✓
31	ಕಲಘಟಗಿ	32.62	25.47	(7.15)	6.31	8.49	2.18	-	8.49	8.49	X	X	X	✓	X	X	-	✓	✓
32	ಕಾರ್ಕಳ	17.00	25.47	8.47	12.00	8.49	(3.51)	-	8.49	8.49	X	X	X	X	✓	X	✓	-	✓
33	ಕಾರವಾರ	35.20	25.47	(9.73)	-	8.49	8.49	-	8.49	8.49	X	X	X	✓	X	X	-	✓	✓
34	ಕಾಫಿ	32.27	25.47	(6.80)	-	8.49	8.49	-	8.49	8.49	X	X	X	✓	X	X	-	✓	✓
35	ಕಾನಾಪುರ	29.04	25.47	(3.57)	0.08	8.49	8.41	-	8.49	8.49	X	X	X	✓	X	X	-	✓	✓
36	ಕಿತ್ತೂರು	-	25.47	25.47	-	8.49	8.49	28.59	8.49	(20.10)	X	X	X	X	X	✓	✓	✓	-
37	ಕೊಳ್ಳೆಗಾಲ	32.47	25.47	(7.00)	9.98	8.49	(1.49)	-	8.49	8.49	X	X	X	✓	✓	X	-	-	✓
38	ಕುಮಟ	31.59	25.47	(6.12)	1.99	8.49	6.50	-	8.49	8.49	X	X	X	✓	X	X	-	✓	✓

ಕ್ರಮ. ಸಂಖ್ಯೆ	ವಿಧಾನಸಭಾ ಕ್ಷೇತ್ರದ ಹೆಸರು	ಸೆಕ್ಷರ್ - I			ಸೆಕ್ಷರ್ r - II			ಸೆಕ್ಷರ್ - III			ಪದ್ಧತಿಯಂತೆ			ಅಭಿವೃದ್ಧಿಯಂತೆ			ಯಾವುದೂ ಇಲ್ಲದಿರುವುದು		
		A	B	C	A	B	C	A	B	C	S-I	S-II	S-III	S-I	S-II	S-III	S-I	S-II	S-III
39	ಕುಂದಾಪುರ	52.51	25.47	(27.04)	-	8.49	8.49	-	8.49	8.49	X	X	X	✓	X	X	-	✓	✓
40	ಮಡಿಕೇರಿ	26.00	25.47	(0.53)	-	8.49	8.49	4.80	8.49	3.69	X	X	X	✓	X	X	-	✓	✓
41	ಮಂಗಳೂರು	35.11	25.47	(9.64)	-	8.49	8.49	-	8.49	8.49	X	X	X	✓	X	X	-	✓	✓
42	ಮಂಗಳೂರು ಉತ್ತರ	37.46	25.47	(11.99)	-	8.49	8.49	-	8.49	8.49	X	X	X	✓	X	X	-	✓	✓
43	ಮಂಗಳೂರು ದಕ್ಷಿಣ	15.09	25.47	10.38	18.45	8.49	(9.96)	-	8.49	8.49	X	X	X	X	✓	X	✓	-	✓
44	ಮಾಯಕೊಂಡ	40.40	25.47	(14.93)	-	8.49	8.49	-	8.49	8.49	X	X	X	✓	X	X	-	✓	✓
45	ಮೂಡಬಿದರೆ	40.78	25.47	(15.31)	-	8.49	8.49	-	8.49	8.49	X	X	X	✓	X	X	-	✓	✓
46	ಮೂಡಿಗೆರೆ	68.11	25.47	(42.64)	8.93	8.49	(0.44)	-	8.49	8.49	X	X	X	✓	✓	X	-	-	✓
47	ಪಿರಿಯಾಪಟ್ಟಣ	47.21	25.47	(21.74)	-	8.49	8.49	-	8.49	8.49	X	X	X	✓	X	X	-	✓	✓
48	ಪುತ್ತೂರು	42.99	25.47	(17.52)	-	8.49	8.49	-	8.49	8.49	X	X	X	✓	X	X	-	✓	✓
49	ಸಾಗರ	41.51	25.47	(16.04)	10.63	8.49	(2.14)	10.12	8.49	(1.63)	X	X	X	✓	✓	✓	-	-	-
50	ಸಕಲೇಶಪುರ	66.04	25.47	(40.57)	5.46	8.49	3.03	-	8.49	8.49	X	X	X	✓	X	X	-	✓	✓
51	ಸವದತ್ತಿ	26.40	25.47	(0.93)	8.00	8.49	0.49	-	8.49	8.49	X	X	X	✓	X	X	-	✓	✓
52	ಶಿಗ್ಗಂವ್	43.00	25.47	(17.53)	-	8.49	8.49	-	8.49	8.49	X	X	X	✓	X	X	-	✓	✓
53	ಶಿಕಾರಿಪುರ	53.20	25.47	(27.73)	-	8.49	8.49	-	8.49	8.49	X	X	X	✓	X	X	-	✓	✓
54	ಶಿವಮೊಗ್ಗ ಗ್ರಾಮೀಣ	105.42	25.47	(79.95)	5.00	8.49	3.49	-	8.49	8.49	X	X	X	✓	X	X	-	✓	✓
55	ಶಿವಮೊಗ್ಗ ನಗರ	-	25.47	25.47	4.00	8.49	4.49	-	8.49	8.49	X	X	X	X	X	X	✓	✓	✓
56	ಶಿರಸಿ	18.90	25.47	6.57	7.63	8.49	0.86	2.81	8.49	5.68	X	X	X	X	X	X	✓	✓	✓
57	ಸೋರಬ	4.98	25.47	20.49	-	8.49	8.49	-	8.49	8.49	X	X	X	X	X	X	✓	✓	✓
58	ಶೃಂಗೇರಿ	14.71	25.47	10.76	13.55	8.49	(5.06)	-	8.49	8.49	X	X	X	X	✓	X	✓	-	✓

ಕ್ರಮ. ಸಂಖ್ಯೆ	ವಿಧಾನಸಭಾ ಕ್ಷೇತ್ರದ ಹೆಸರು	ಸೆಕ್ಷರ್ - I			ಸೆಕ್ಷರ್ - II			ಸೆಕ್ಷರ್ - III			ಪದ್ಧತಿಯಂತೆ			ಅಭಿವೃದ್ಧಿಯಂತೆ			ಯಾವುದೂ ಇಲ್ಲದಿರುವುದು		
		A	B	C	A	B	C	A	B	C	S-I	S-II	S-III	S-I	S-II	S-III	S-I	S-II	S-III
59	ಸುಳ್ಳೆ	38.77	25.47	(13.30)	6.01	8.49	2.48	-	8.49	8.49	X	X	X	✓	X	X	-	✓	✓
60	ತರೀಕೆರೆ	32.38	25.47	(6.91)	-	8.49	8.49	-	8.49	8.49	X	X	X	✓	X	X	-	✓	✓
61	ತೀರ್ಥಹಳ್ಳಿ	50.31	25.47	(24.84)	4.20	8.49	4.29	28.51	8.49	(20.02)	X	X	X	✓	X	✓	-	✓	-
62	ಉಡುಪಿ	28.76	25.47	(3.29)	22.00	8.49	(13.51)	-	8.49	8.49	X	X	X	✓	✓	X	-	-	✓
63	ವಿರಾಜಪೇಟೆ	98.44	25.47	(72.97)	1.98	8.49	6.51	-	8.49	8.49	X	X	X	✓	X	X	-	✓	✓
64	ಯಲ್ಲಾಪುರ	-	25.47	25.47	22.41	8.49	(13.92)	-	8.49	8.49	X	X	X	X	✓	X	✓	-	✓
65	ಯಮಕನಮರಡಿ	31.66	25.47	(6.19)	9.94	8.49	(1.45)	3.91	8.49	4.58	X	X	X	✓	✓	X	-	-	✓
	ಒಟ್ಟು	2,331.39	1,655.55	(675.84)	342.24	551.85	209.61	90.41	551.85	461.44	-	-	-	-	-	-	-	-	-

ಎ: ಸದ್ಯ ಆಗಿರುವ ಅನುದಾನದ ಹಂಚಿಕೆ

ಬಿ: ಮಾರ್ಗಸೂಚಿಯ ಪ್ರಕಾರ ಹಂಚಿಕೆಯಾಗಬೇಕಾದ ಅನುದಾನ

ಸಿ: ಅಂತರ

ಅನುಬಂಧ - 25

ಮಳೆಯ ಪರಿಮಾಣ 2002 to 2012 (ಎಮ್‌ಎಮ್‌ಎಸ್)

ಕ್ರಮ. ಸಂಖ್ಯೆ	ವಿಧಾನಸಭಾ ಕ್ಷೇತ್ರದ ಹೆಸರು	2002	2003	2004	2005	2006	2007	2008	2009	2010	2011	2012
1	ಅರಕಲಗೂಡು	658.60	611.80	898.30	1,256.70	1,136.00	1,361.60	1,042.70	795.10	1,018.00	853.30	604.20
2	ಬೈಲಹೊಂಗಲ	453.50	375.60	565.60	981.60	526.00	805.20	712.40	967.10	841.10	563.10	563.10
3	ಬೆಳಗಾವಿ ಉತ್ತರ	112.10	770.10	1,153.70	2,100.70	1,816.00	1,532.40	1,324.20	1,527.90	1,252.20	1,260.90	1,260.90
4	ಬೆಳಗಾವಿ ಗ್ರಾಮೀಣ											
5	ಬೆಳಗಾವಿ ದಕ್ಷಿಣ											
6	ಬೆಳ್ತಂಗಡಿ	3,617.00	4,008.00	3,538.00	4,247.00	5,192.00	4,884.00	4,044.00	4,818.00	4,601.00	4,533.00	4,046.00
7	ಬೇಲೂರು	718.40	505.90	1,010.20	1,356.90	891.70	1,159.20	2,218.70	1,295.20	1,239.00	1,088.00	668.40
8	ಭದ್ರಾವತಿ	676.30	689.60	749.10	774.20	580.20	1,293.00	952.40	1,427.40	1,193.50	925.40	708.80
9	ಭಟ್ಕಳ	3,472.00	4,134.00	4,914.00	4,420.00	6,141.00	5,795.00	3,638.00	4,635.00	4,794.00	4,175.00	3,788.00
10	ಬಂಟ್ವಾಳ	2,961.00	3,582.00	3,590.00	3,255.00	4,234.00	3,115.00	3,683.00	4,100.00	4,205.00	3,979.00	3,282.00
11	ಬ್ಯಾಡಗಿ	599.00	564.20	599.20	850.70	631.80	873.60	854.80	1,011.00	850.00	700.00	661.00
12	ಬೈಂದೂರು											
13	ಚಾಮರಾಜನಗರ	460.00	558.00	706.00	1,153.00	567.00	699.00	771.00	590.00	808.00	679.00	379.00
14	ಚನ್ನಗಿರಿ	581.80	590.80	762.00	1,033.90	609.70	1,169.00	853.00	1,151.70	1,230.30	729.30	651.30
15	ಚಿಕ್ಕಮಗಳೂರು	806.00	561.00	872.00	1,066.00	685.00	977.00	1,008.00	1,140.00	1,400.00	861.00	618.10
16	ಧಾರವಾಡ	562.80	387.90	693.40	905.40	974.30	1,149.30	859.60	974.60	1,017.20	926.40	541.10
17	ಧಾರವಾಡ ಪಶ್ಚಿಮ											
18	ಗುಂಡ್ಲುಪೇಟೆ	558.00	507.00	881.00	1,102.00	764.00	963.00	899.00	847.00	930.00	832.00	565.00
19	ಹೆಚ್.ಡಿ.ಕೋಟೆ	661.00	812.00	925.00	1,171.00	630.00	1,182.00	789.00	989.00	1,110.00	1,118.00	562.00
20	ಹಳಿಯಾಲ	858.00	900.00	912.00	1,475.00	1,355.00	1,403.00	1,190.00	1,472.00	1,260.00	1,492.00	924.00

ಕ್ರಮ. ಸಂಖ್ಯೆ	ವಿಧಾನಸಭಾ ಕ್ಷೇತ್ರದ ಹೆಸರು	2002	2003	2004	2005	2006	2007	2008	2009	2010	2011	2012
21	ಹನಗಲ್	702.00	683.00	986.00	1,132.00	956.10	1,154.60	875.60	1,211.00	1,141.70	1,108.40	712.90
22	ಹನೂರು											
23	ಹಾಸನ	551.70	498.90	789.20	1,251.80	870.50	1,142.90	1,383.70	1,293.20	1,434.60	858.80	569.90
24	ಹಾವೇರಿ	573.70	526.20	687.70	944.60	617.40	989.50	766.80	963.00	980.90	698.80	516.80
25	ಹಿರೇಕೆರೂರು	590.10	663.40	642.40	1,016.20	759.20	1,075.80	954.50	1,172.10	305.60	925.70	639.20
26	ಹೊಳೆನರಸೀಪುರ	484.30	448.00	578.00	1,205.00	616.00	654.00	824.80	846.10	1,015.50	664.70	423.60
27	ಹೊನ್ನಾಳಿ	541.30	478.10	671.80	821.40	662.90	746.00	829.40	1,054.00	1,101.50	638.90	411.00
28	ಹುಕ್ಕೇರಿ	405.30	369.70	594.90	1,022.00	684.20	528.60	613.60	951.30	881.90	539.70	539.70
29	ಹುಣಸೂರು	636.00	721.00	743.00	1,003.00	758.00	878.00	719.00	1,029.00	1,001.00	1,004.00	577.00
30	ಕಡೂರು	666.00	470.00	634.00	825.00	478.00	735.00	771.00	739.00	886.00	457.00	517.10
31	ಕಲಘಟಗಿ	628.70	773.30	852.90	1,171.80	923.40	1,191.30	833.10	1,085.70	1,037.20	1,104.80	719.60
32	ಕಾರ್ಕಳ	3,321.00	3,628.00	4,634.00	4,081.00	4,926.00	5,066.00	4,068.00	5,417.00	4,896.00	5,341.00	4,151.00
33	ಕಾರವಾರ	2,923.00	3,513.00	2,986.00	3,780.00	4,367.00	4,233.00	3,655.00	4,167.00	4,130.00	4,401.00	3,332.00
34	ಕಾಫಿ											
35	ಕಾನಾಪುರ	1,184.70	1,246.30	1,666.90	2,295.90	222.70	2,753.90	2,214.90	3,002.20	2,022.40	2,969.40	2,969.40
36	ಕಿತ್ತೂರು											
37	ಕೊಳ್ಳೆಗಾಲ	466.00	599.00	916.00	1,216.00	568.00	814.00	765.00	635.00	853.00	587.00	382.00
38	ಕುಮಟ	2,908.00	3,740.00	3,048.00	3,364.00	3,633.00	4,465.00	3,350.00	4,006.00	5,180.00	4,786.00	4,302.00
39	ಕುಂದಾಪುರ	3,409.00	2,559.00	3,497.00	3,397.00	3,927.00	4,227.00	3,123.00	4,098.00	4,906.00	4,370.00	4,157.00
40	ಮಡಿಕೇರಿ	3,400.00	3,445.00	3,871.00	4,606.00	4,609.00	4,962.00	3,428.00	4,318.00	3,670.00	4,514.00	2,899.00
41	ಮಂಗಳೂರು	3,413.00	3,268.00	3,124.00	2,819.00	2,887.00	3,314.00	2,661.00	3,146.00	4,523.00	3,480.00	3,166.00
42	ಮಂಗಳೂರು ಉತ್ತರ											
43	ಮಂಗಳೂರು ದಕ್ಷಿಣ											
44	ಮಾಯಕೊಂಡ											
45	ಮೂಡಬಿದರೆ											

ಕ್ರಮ. ಸಂಖ್ಯೆ	ವಿಧಾನಸಭಾ ಕ್ಷೇತ್ರದ ಹೆಸರು	2002	2003	2004	2005	2006	2007	2008	2009	2010	2011	2012
46	ಮೂಡಿಗರೆ	1,601.00	1,616.00	2,585.00	3,697.00	3,357.00	4,004.00	2,739.00	3,376.00	2,753.00	2,530.00	1,948.90
47	ಪಿರಿಯಾಪಟ್ಟಣ	707.00	783.00	838.00	1,216.00	874.00	942.00	835.00	1,047.00	1,032.00	962.00	600.00
48	ಪುತ್ತೂರು	2,894.00	3,185.00	3,440.00	3,445.00	4,077.00	3,764.00	3,127.00	3,652.00	3,786.00	4,012.00	2,929.00
49	ಸಾಗರ	1,672.90	1,579.60	1,723.60	2,173.10	2,141.10	268.00	1,843.40	2,244.00	2,159.60	2,062.90	1,445.80
50	ಸಕಲೇಶಪುರ	1,388.50	1,428.40	2,333.40	2,840.30	2,983.40	3,261.40	2,345.80	2,543.00	2,178.20	2,335.60	2,020.40
51	ಸವದತ್ತಿ	377.20	325.00	487.70	594.10	574.90	712.30	621.30	931.70	674.40	378.40	378.40
52	ಶಿಗ್ಗಾವ್	601.90	491.00	714.40	977.50	812.50	895.40	654.20	976.00	887.50	801.90	690.10
53	ಶಿಕಾರಿಪುರ	866.10	699.80	937.60	1,056.20	7,434.90	1,195.50	1,126.20	1,137.40	1,208.70	888.50	859.10
54	ಶಿವಮೊಗ್ಗ ಗ್ರಾಮೀಣ	782.00	824.70	945.20	1,257.40	856.80	1,404.60	1,066.80	1,506.00	1,527.00	844.60	833.90
55	ಶಿವಮೊಗ್ಗ ನಗರ											
56	ಶಿರಸಿ	2,204.00	2,103.00	2,260.00	3,072.00	3,420.00	3,247.00	2,688.00	3,118.00	2,656.00	2,831.00	2,251.00
57	ಸೊರಬ	1,192.10	1,181.10	1,221.60	1,633.60	1,404.60	2,018.80	1,489.00	1,821.70	1,657.30	1,500.60	1,322.30
58	ಶೃಂಗೇರಿ	3,200.00	3,423.00	3,798.00	4,362.00	4,440.00	4,620.00	3,749.00	3,952.00	3,399.00	4,092.00	3,343.60
59	ಸುಳ್ಯ	2,748.00	3,388.00	3,345.00	3,571.00	4,062.00	4,280.00	3,199.00	3,167.00	3,806.00	4,161.00	2,768.00
60	ತರೀಕೆರೆ	644.00	825.00	922.00	1,169.00	847.00	1,208.00	1,019.00	1,222.00	1,534.00	904.00	728.60
61	ತೀರ್ಥಹಳ್ಳಿ	2,096.00	2,109.80	2,985.20	3,283.50	3,446.30	3,868.80	3,052.70	3,412.70	3,042.50	3,397.20	2,676.20
62	ಉಡುಪಿ	3,498.00	3,816.00	3,222.00	3,165.00	3,669.00	4,065.00	2,750.00	4,090.00	4,742.00	4,456.00	3,847.00
63	ವಿರಾಜಪೇಟೆ	1,798.00	1,807.00	2,288.00	3,152.00	3,085.00	2,937.00	1,861.00	2,306.00	1,947.00	2,484.00	1,377.00
64	ಯಲ್ಲಾಪುರ	1,573.00	1,651.00	1,754.00	2,479.00	2,792.00	2,746.00	2,153.00	2,257.00	2,159.00	2,451.00	1,658.00
65	ಯಮಕನಮರಡಿ											

